

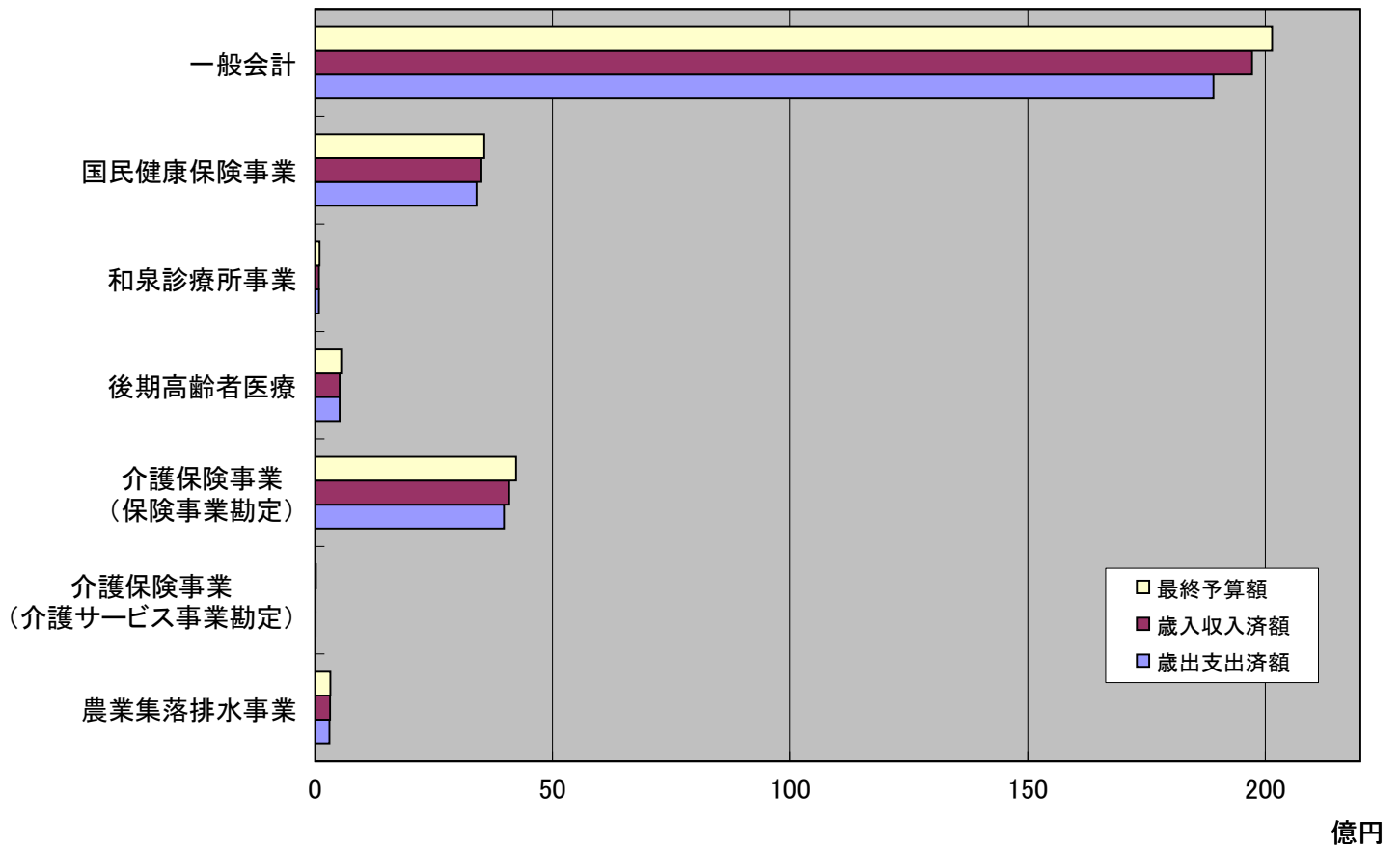
令和4年度 一般会計及び特別会計決算状況

(別紙)

(単位:千円、%)

会計名	最終予算額 (A)	歳入 収入済額				歳出 支出済額				
		上半期	下半期	累計 (B)	収入率 (B/A)	上半期	下半期	累計 (C)	支出率 (C/A)	
一般会計	20,147,465	8,452,374	11,265,960	19,718,334	97.9	7,328,914	11,578,039	18,906,953	93.8	
特別会計	国民健康保険事業	3,554,747	1,356,234	2,143,187	3,499,421	98.4	1,205,275	2,187,790	3,393,065	95.5
	和泉診療所事業	90,436	22,411	60,991	83,402	92.2	35,136	47,699	82,835	91.6
	後期高齢者医療	545,769	175,846	342,357	518,203	94.9	167,455	347,582	515,037	94.4
	介護保険事業 (保険事業勘定)	4,228,059	2,040,772	2,043,868	4,084,640	96.6	1,645,421	2,330,388	3,975,809	94.0
	介護保険事業 (介護サービス事業勘定)	15,485	6,772	7,921	14,693	94.9	6,598	8,095	14,693	94.9
	農業集落排水事業	317,670	121,802	188,287	310,089	97.6	147,713	154,188	301,901	95.0
合計	28,899,631	12,176,211	16,052,571	28,228,782	97.7	10,536,512	16,653,781	27,190,293	94.1	

※ 令和3年度から令和4年度への繰越分を含む。



一般会計歳入歳出決算状況

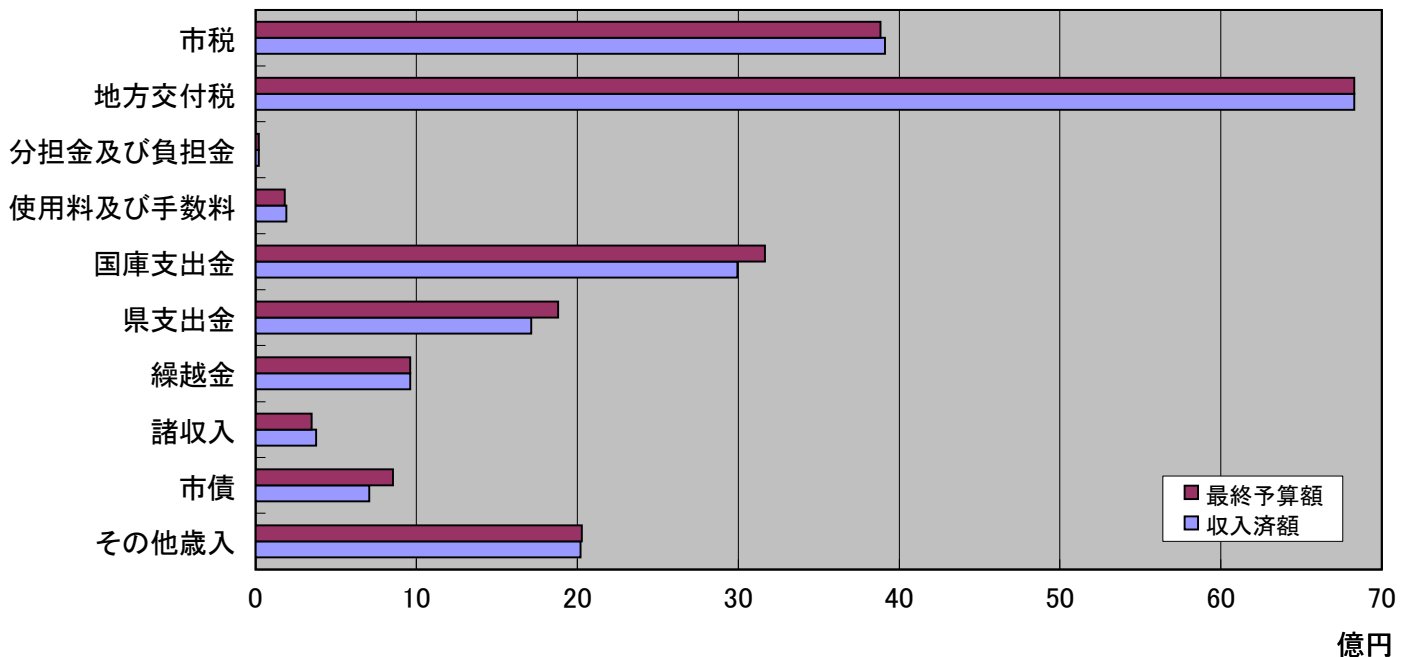
(別紙)

歳入

(単位:千円、%)

歳入科目	最終予算額	上半期 収入済額	下半期 収入済額	累計	収入率
1 市税	3,883,486	2,315,901	1,595,921	3,911,822	100.7
2 地方譲与税	237,728	75,605	160,023	235,628	99.1
3 利子割交付金	1,624	770	854	1,624	100.0
4 配当割交付金	26,205	9,137	17,068	26,205	100.0
5 株式等譲渡所得割交付金	22,953	0	22,953	22,953	100.0
6 法人事業税交付金	76,790	39,173	37,617	76,790	100.0
7 地方消費税交付金	773,892	410,514	363,378	773,892	100.0
8 環境性能割交付金	20,233	6,068	14,166	20,234	100.0
9 地方特例交付金	20,944	18,318	2,626	20,944	100.0
10 地方交付税	6,828,663	3,886,279	2,942,384	6,828,663	100.0
11 交通安全対策特別交付金	2,841	1,524	1,317	2,841	100.0
12 分担金及び負担金	19,462	6,912	12,071	18,983	97.5
13 使用料及び手数料	181,223	82,781	107,438	190,219	105.0
14 国庫支出金	3,165,838	302,795	2,691,915	2,994,710	94.6
15 県支出金	1,881,473	265,261	1,447,508	1,712,769	91.0
16 財産収入	49,203	15,872	41,965	57,837	117.5
17 寄附金	125,278	25,977	98,194	124,171	99.1
18 繰入金	668,751	0	655,479	655,479	98.0
19 繰越金	959,711	959,711	0	959,711	100.0
20 諸収入	348,267	26,576	348,883	375,459	107.8
21 市債	852,900	3,200	704,200	707,400	82.9
合計	20,147,465	8,452,374	11,265,960	19,718,334	97.9

※ 令和3年度から令和4年度への繰越分を含む。



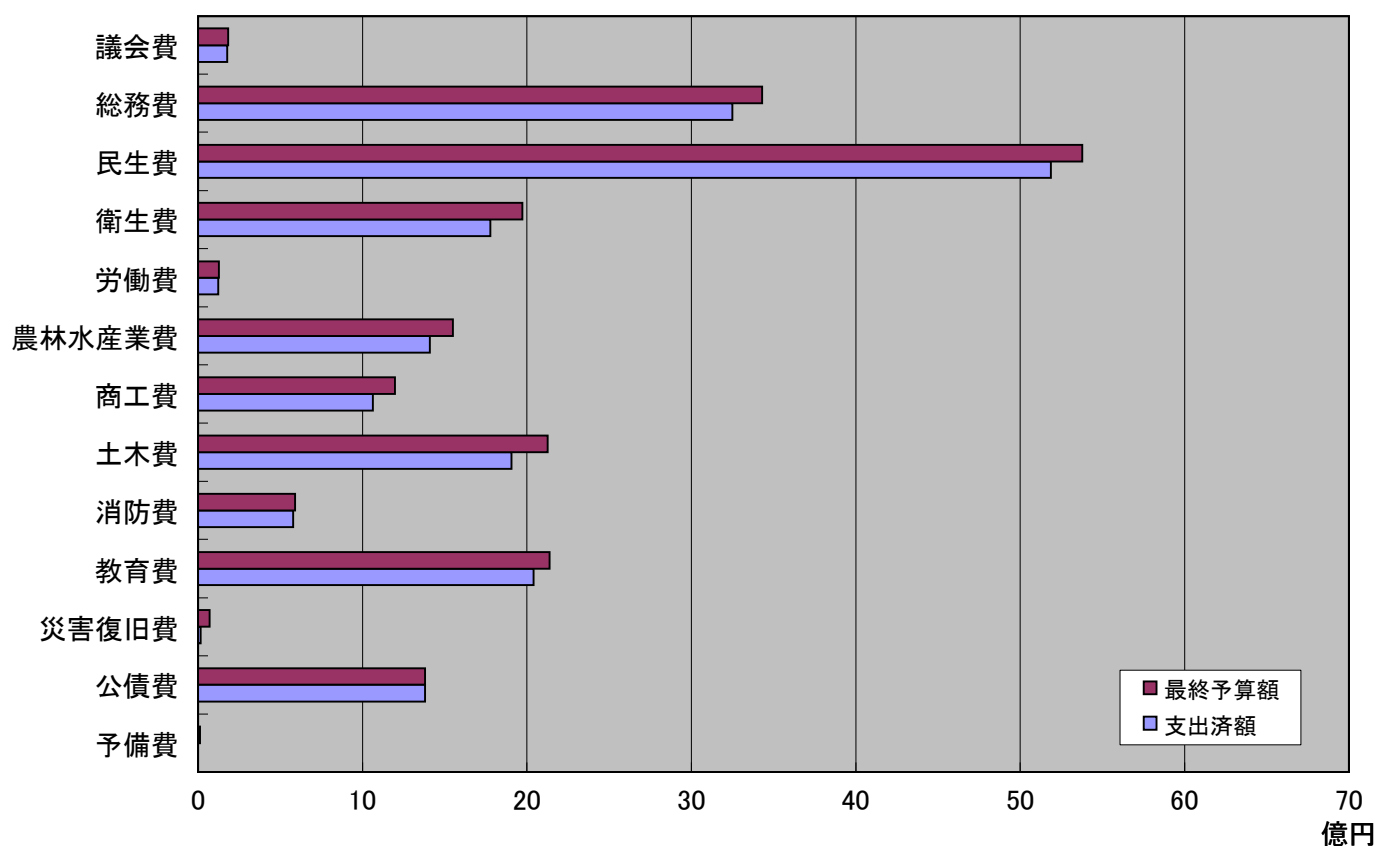
歳出

(単位:千円、%)

歳出科目	最終予算額	上半期 支出済額	下半期 支出済額	累計	支出率
1 議会費	183,636	98,772	77,817	176,589	96.2
2 総務費	3,430,149	907,575	2,342,166	3,249,741	94.7
3 民生費	5,377,321	2,229,176	2,959,055	5,188,231	96.5
4 衛生費	1,972,896	707,380	1,071,226	1,778,606	90.2
5 労働費	124,623	93,663	27,229	120,892	97.0
6 農林水産業費	1,549,723	630,489	779,883	1,410,372	91.0
7 商工費	1,195,939	416,631	645,896	1,062,527	88.8
8 土木費	2,125,976	588,206	1,319,042	1,907,248	89.7
9 消防費	589,536	248,058	329,675	577,733	98.0
10 教育費	2,136,930	704,645	1,335,702	2,040,347	95.5
11 災害復旧費	68,763	3,673	11,001	14,674	21.3
12 公債費	1,380,614	700,646	679,347	1,379,993	100.0
13 予備費	11,359	0	0	0	0.0
合計	20,147,465	7,328,914	11,578,039	18,906,953	93.8

※ 令和3年度から令和4年度への繰越分を含む。

※ 各歳出科目の最終予算額は予備費からの充当後の額



水道事業会計決算状況

■決算報告書

(税込、単位:千円)

区分		予算現額	執行済額	執行率
収益的 収 支	収入	150,868	137,418	91.1%
	支出	141,908	131,614	92.7%
資本的 収 支	収入	38,967	38,239	98.1%
	支出	117,114	113,968	97.3%

※資本的収入額が資本的支出額に不足する額は、当年度分消費税及び地方消費税資本的収支調整額、過年度分損益勘定留保資金で補てん。

■損益計算書(R4.4.1～R5.3.31)

(税抜、単位:千円)

項目	金額	備考
1. 営業収益	90,025	
うち給水収益	88,532	水道料金及びメーター使用料
2. 営業費用	122,761	
うち配給水費	37,119	施設の維持管理費等 一般管理費
うち総係費	19,754	
うち減価償却費	64,077	
3. 営業利益(1-2)	▲ 32,736	
4. 営業外収益	38,209	
うち他会計負担金	717	一般会計からの繰入金
うち他会計補助金	22,777	一般会計からの繰入金
5. 営業外費用	5,473	
うち支払利息及び企業債取扱諸費	5,429	企業債利子
6. 経常利益(3+4-5)	0	
7. 特別利益	0	
8. 特別損失	0	
9. 純利益(6+7-8)	0	

■貸借対照表(R5.3.31)

(税抜、単位:千円)

《資産の部》		《負債の部》	
固定資産	1,589,205	固定負債	344,820
うち有形固定資産	1,564,740	うち企業債	344,820
うち無形固定資産	24,465	流動負債	51,033
流動資産	887,182	うち企業債	20,003
うち現金預金	882,669	繰延収益	396,759
		負債 合計	792,612
		《資本の部》	
		資本金	1,416,081
		剰余金	267,694
		うち当年度未処分利益剰余金	0
		資本 合計	1,683,775
資産 合計	2,476,387	負債・資本 合計	2,476,387

簡易水道事業会計決算状況

■決算報告書

(税込、単位:千円)

区分		予算現額	執行済額	執行率
収益的 収 支	収入	158,916	156,046	98.2%
	支出	145,521	125,782	86.4%
資本的 収 支	収入	67,618	63,107	93.3%
	支出	92,304	80,415	87.1%

※資本的収入額が資本的支出額に不足する額は、過年度分消費税及び地方消費税資本的収支調整額、当年度分消費税及び地方消費税資本的収支調整額、引継金で補てん。

■損益計算書(R4.4.1~R5.3.31)

(税抜、単位:千円)

項目	金額	備考
1. 営業収益	50,031	
うち給水収益	49,727	水道料金及びメーター使用料
2. 営業費用	121,898	
うち配給水費	31,749	各地区設備維持管理費等 簡易水道維持管理経費等
うち総係費	8,379	
うち減価償却費	80,183	
3. 営業利益(1-2)	▲ 71,867	
4. 営業外収益	97,332	
うち他会計負担金	4,619	一般会計からの繰入金
うち他会計補助金	23,208	一般会計からの繰入金
5. 営業外費用	1,323	
うち支払利息及び企業債取扱諸費	794	企業債利子
6. 経常利益(3+4-5)	24,142	
7. 特別利益	0	
8. 特別損失	23	
9. 純利益(6+7-8)	24,119	

■貸借対照表(R5.3.31)

(税抜、単位:千円)

《資産の部》		《負債の部》	
固定資産	867,601	固定負債	74,091
うち有形固定資産	867,601	うち企業債	74,091
うち無形固定資産	0	流動負債	44,744
流動資産	385,545	うち企業債	7,007
うち現金預金	378,976	繰延収益	660,781
		負債 合計	779,616
		《資本の部》	
		資本金	414,530
		剰余金	59,000
		うち当年度未処分利益剰余金	24,119
		資本 合計	473,530
資産 合計	1,253,146	負債・資本 合計	1,253,146

下水道事業会計決算状況

■決算報告書

(税込、単位:千円)

区分		予算現額	執行済額	執行率
収益的 収 支	収入	741,946	731,701	98.6%
	支出	716,084	705,107	98.5%
資本的 収 支	収入	671,561	680,750	101.4%
	支出	944,415	941,683	99.7%

※資本的収入額が資本的支出額に不足する額(前年度支出に充当した令和3年度同意済企業債分を除く)は、過年度分消費税及び地方消費税資本的収支調整額、当年度分消費税及び地方消費税資本的収支調整額、過年度分損益勘定留保資金、当年度分損益勘定留保資金、引継金で補てん。

■損益計算書(R4.4.1～R5.3.31)

(税抜、単位:千円)

項目	金額	備考
1. 営業収益	153,639	
うち下水道使用料	152,325	下水道使用料及びメーター使用料
2. 営業費用	591,076	
うち管きよ費	12,785	管きよ施設の維持管理費等 処理場施設の維持管理費等 一般管理費
うち処理場費	67,884	
うち総係費	34,278	
うち減価償却費	461,393	
3. 営業利益(1-2)	▲ 437,437	
4. 営業外収益	542,764	
うち他会計負担金	312,124	一般会計からの繰入金
うち長期前受金戻入	230,264	
5. 営業外費用	105,256	
うち支払利息及び企業債取扱諸費	105,256	企業債利子
6. 経常利益(3+4-5)	71	
7. 特別利益	0	
8. 特別損失	71	
9. 純利益(6+7-8)	0	

■貸借対照表(R5.3.31)

(税抜、単位:千円)

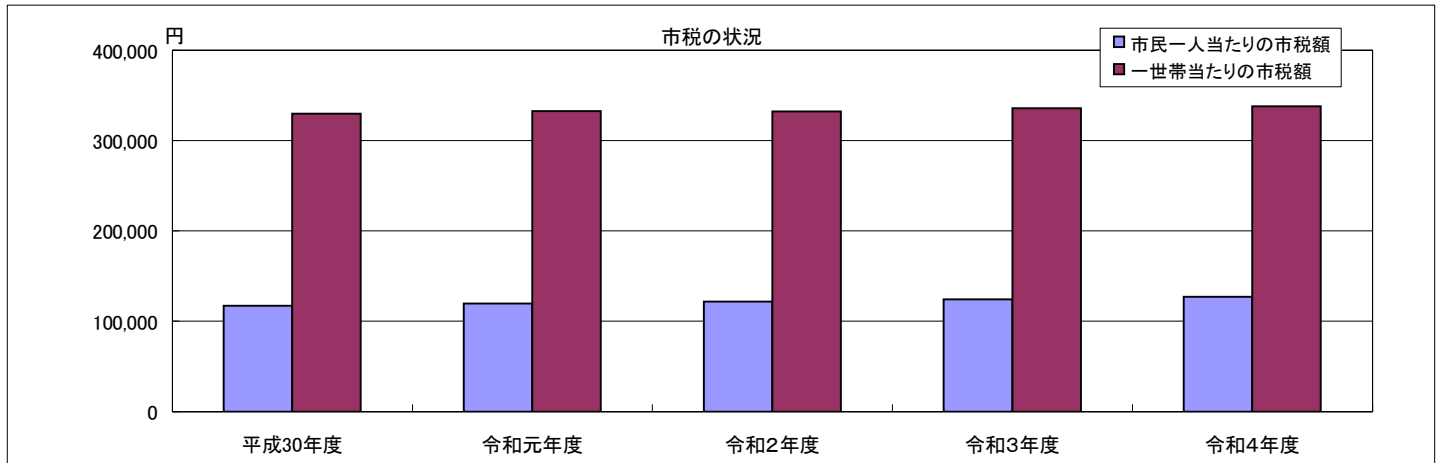
《資産の部》		《負債の部》	
固定資産	16,175,969	固定負債	7,708,304
うち有形固定資産	16,175,969	うち企業債	7,708,304
うち無形固定資産	0	流動負債	394,563
流動資産	114,713	うち企業債	362,088
うち現金預金	72,210	繰延収益	7,514,940
		負債 合計	15,617,807
		《資本の部》	
		資本金	388,417
		剰余金	284,458
		うち当年度未処分利益剰余金	0
		資本 合計	672,875
資産 合計	16,290,682	負債・資本 合計	16,290,682

市民の市税及び市債負担状況

(別紙)

		平成30年度	令和元年度	令和2年度	令和3年度	令和4年度
市税 (千円)	市民税	1,647,611	1,681,684	1,654,283	1,706,588	1,663,314
	固定資産税	1,830,635	1,814,620	1,832,515	1,755,045	1,803,951
	軽自動車税	114,299	117,136	122,846	126,757	131,624
	たばこ税	188,152	191,741	190,625	203,868	211,790
	入湯税	6,057	5,826	2,513	2,722	1,527
	都市計画税	104,993	103,385	102,546	96,998	99,616
市税合計額 (千円)		3,891,747	3,914,392	3,905,328	3,891,978	3,911,822
市民一人当たり (円)		117,049	119,963	121,726	124,114	127,143
一世帯当たり (円)		329,614	332,630	332,425	335,631	337,867
人口 3月31日現在 (人)		33,249	32,630	32,083	31,358	30,767
世帯数 3月31日現在 (世帯)		11,807	11,768	11,748	11,596	11,578

※ 人口・世帯数は市民生活・統計課の人口動態資料より

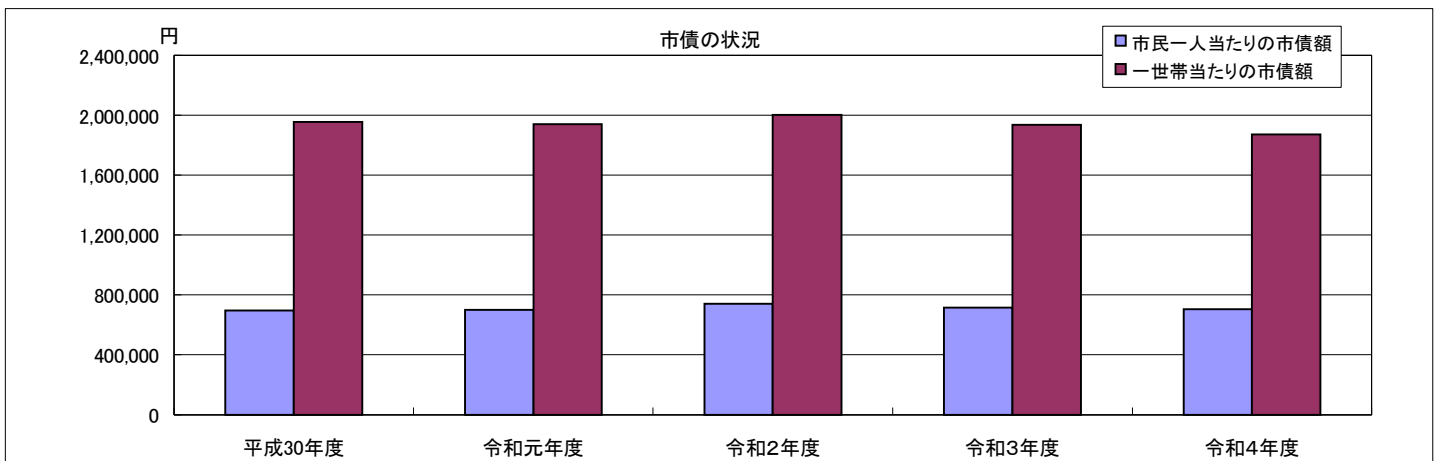


市債の状況(市の借金)

(単位:千円)

		平成30年度	令和元年度	令和2年度	令和3年度	令和4年度
一般会計		13,306,681	13,013,701	13,409,299	12,748,770	12,108,623
特別会計	和泉診療所事業	34,973	32,989	28,310	23,626	18,935
	簡易水道事業	65,653	74,028			
	農業集落排水事業	1,576,304	1,433,815	1,293,341	1,157,643	1,026,004
	下水道事業	7,733,014	7,869,779			
	小計	9,409,944	9,410,611	1,321,651	1,181,269	1,044,939
企業会計	水道事業	386,562	397,440	401,689	383,376	364,823
	簡易水道事業			60,328	47,376	81,098
	下水道事業			8,030,427	8,071,914	8,070,390
	小計	386,562	397,440	8,492,444	8,502,666	8,516,311
合計		23,103,187	22,821,752	23,223,394	22,432,705	21,669,873
市民一人当たり (円)		694,854	699,410	740,589	715,374	704,322
一世帯当たり (円)		1,956,736	1,939,306	2,002,707	1,934,521	1,871,642

※ 令和2年度から簡易水道事業及び下水道事業は特別会計から地方公営企業法を適用した企業会計に移行

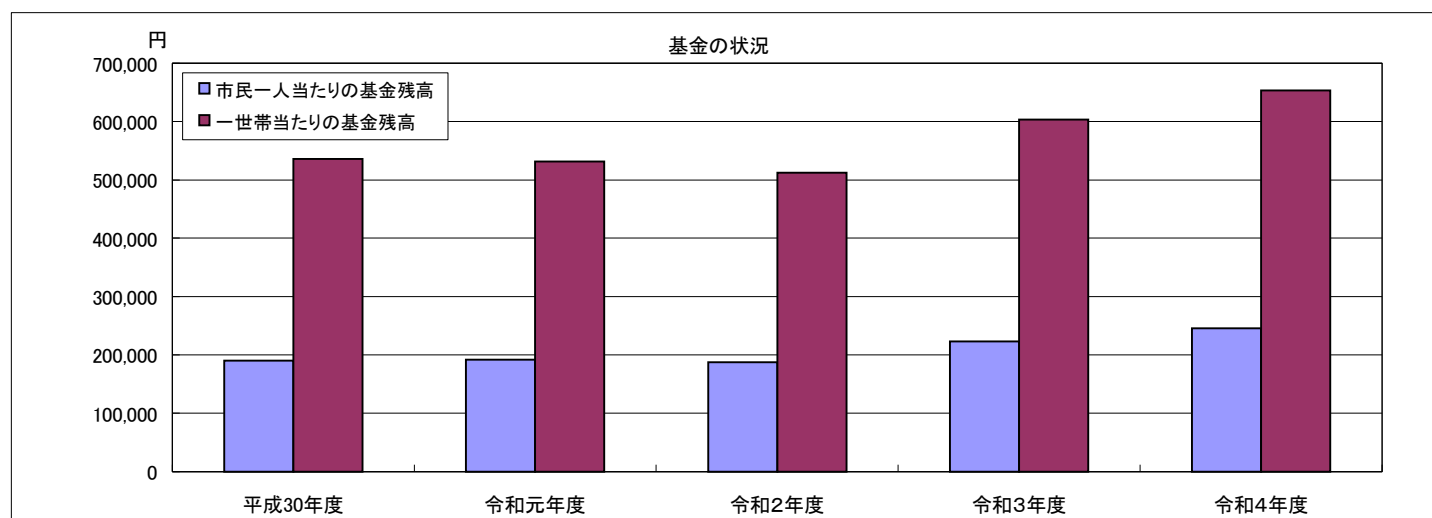


基金等の状況(市の蓄え)

(別紙)

	平成30年度	令和元年度	令和2年度	令和3年度	令和4年度
財政調整基金 (千円)	1,541,594	1,641,834	1,807,193	2,229,697	2,259,823
減債基金 (千円)	428,672	428,897	429,011	558,236	658,283
その他特定目的基金 (千円)	2,346,324	2,139,001	1,998,340	2,439,674	2,820,096
一般会計小計 (千円)	4,316,590	4,209,732	4,234,544	5,227,607	5,738,202
特別会計基金 (千円)	850,048	894,173	606,465	597,783	650,092
定額運用基金 (千円)	1,157,472	1,151,918	1,178,170	1,173,192	1,169,761
総合計 (千円)	6,324,110	6,255,823	6,019,179	6,998,582	7,558,055
市民一人当たりの基金残高 (円)	190,205	191,720	187,613	223,183	245,655
一世帯当たりの基金残高 (円)	535,624	531,596	512,358	603,534	652,795
人口 3月31日現在 (人)	33,249	32,630	32,083	31,358	30,767
世帯数 3月31日現在 (世帯)	11,807	11,768	11,748	11,596	11,578

※ 人口・世帯数は市民生活・統計課の人口動態資料より



一時借入金の現在高

(単位:千円)

会計名		限度額	令和4年度中の借入金のピーク	令和5年3月末現在高
一般会計		2,000,000	0	0
特別会計	国民健康保険事業	300,000	0	0
	介護保険事業	300,000	0	0

※ 市税などの収入が支出に追いつかない時に、基金などから一時的に借り入れています。