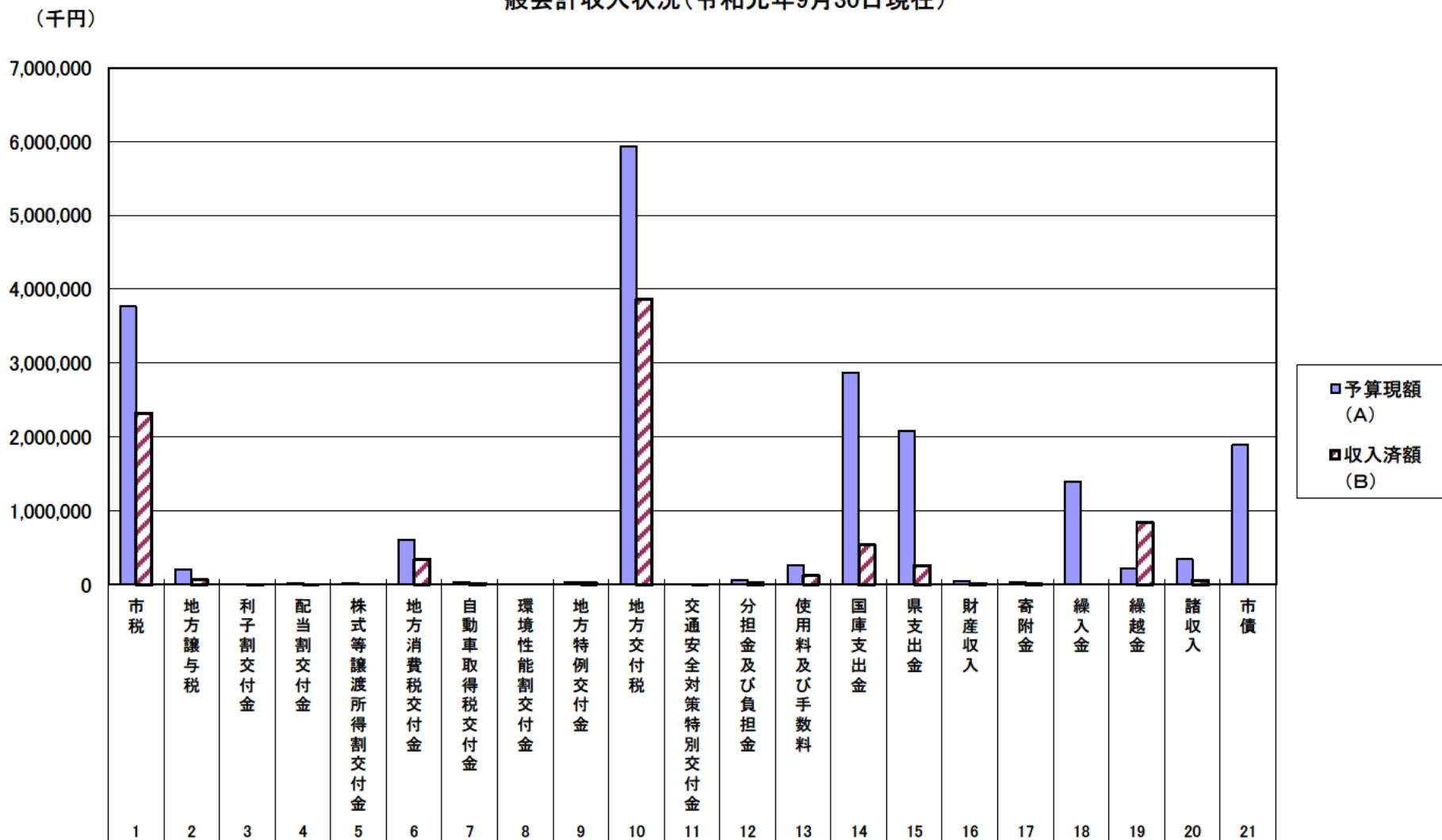
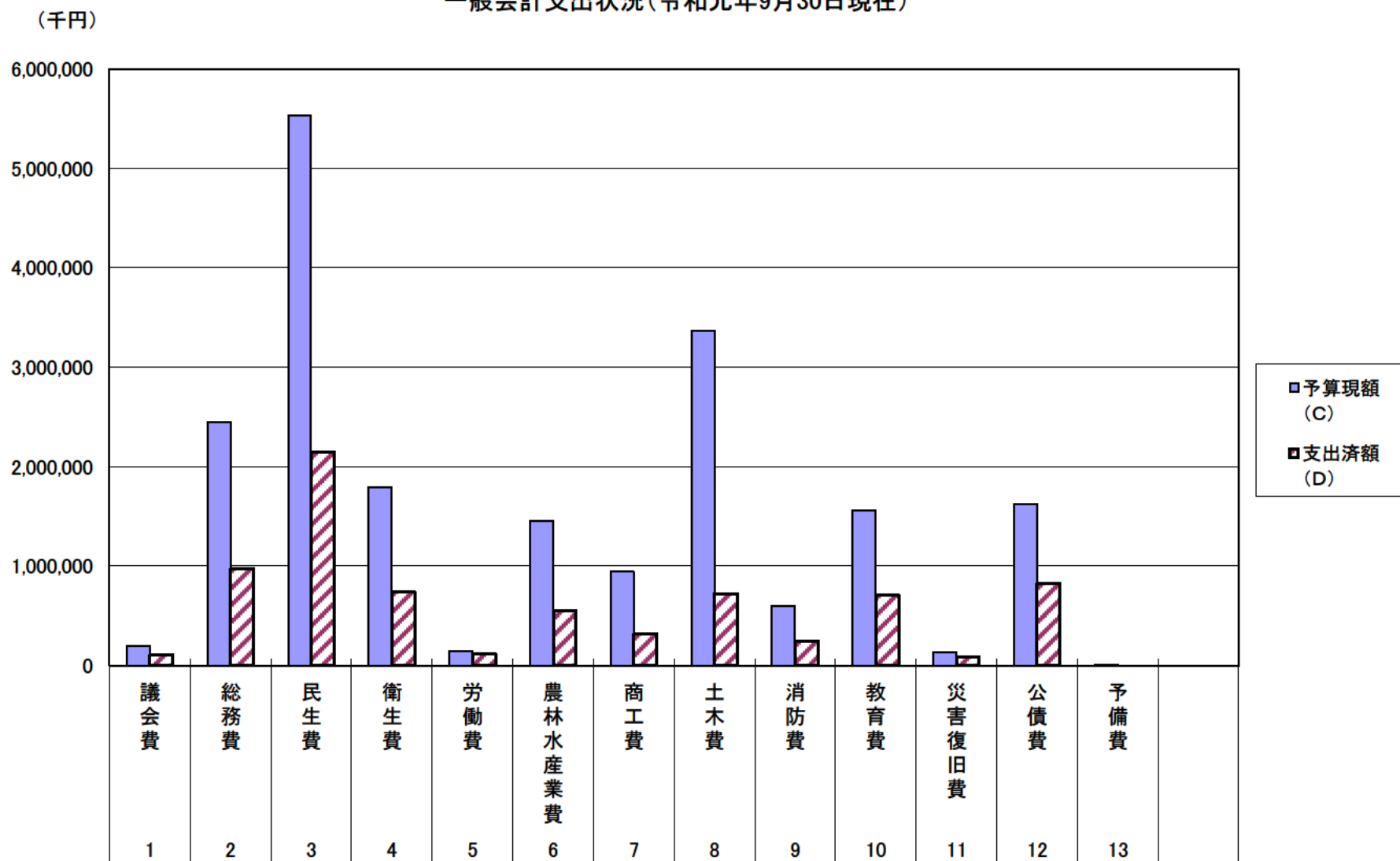




一般会計収入状況(令和元年9月30日現在)



一般会計支出状況(令和元年9月30日現在)



令和元年度特別会計・企業会計予算執行状況  
(令和元年9月30日現在)

(単位:千円)

| 会計名  |                        | 歳入         |           |            | 歳出         |           |            |      |
|------|------------------------|------------|-----------|------------|------------|-----------|------------|------|
|      |                        | 予算現額(A)    | 収入済額(B)   | 収入率 B/A(%) | 予算現額(C)    | 支出済額(D)   | 支出率 D/C(%) |      |
| 特別会計 | 国民健康保険事業特別会計           | 3,592,655  | 1,414,722 | 39.4       | 3,592,655  | 1,278,404 | 35.6       |      |
|      | 和泉診療所事業特別会計            | 94,628     | 27,301    | 28.9       | 94,628     | 40,157    | 42.4       |      |
|      | 後期高齢者医療特別会計            | 441,040    | 147,841   | 33.5       | 441,040    | 136,435   | 30.9       |      |
|      | 介護保険事業特別会計(保険事業勘定)     | 4,005,058  | 1,921,761 | 48.0       | 4,005,058  | 1,618,365 | 40.4       |      |
|      | 介護保険事業特別会計(介護サービス事業勘定) | 11,377     | 4,958     | 43.6       | 11,377     | 5,329     | 46.8       |      |
|      | 簡易水道事業特別会計             | 159,365    | 45,246    | 28.4       | 159,365    | 35,692    | 22.4       |      |
|      | 農業集落排水事業特別会計           | 344,624    | 88,699    | 25.7       | 344,624    | 153,741   | 44.6       |      |
|      | 下水道事業特別会計              | 1,417,589  | 326,678   | 23.0       | 1,417,589  | 574,480   | 40.5       |      |
|      | 小計                     | 10,066,336 | 3,977,206 | 39.5       | 10,066,336 | 3,842,603 | 38.2       |      |
| 企業会計 | 水道事業会計                 | (収益的収支)    | 166,971   | 42,866     | 25.7       | 150,964   | 26,008     | 17.2 |
|      |                        | (資本的収支)    | 67,910    | 7,210      | 10.6       | 132,374   | 9,321      | 7.0  |
|      | 小計                     | 234,881    | 50,076    | 21.3       | 283,338    | 35,329    | 12.5       |      |
| 合計   |                        | 10,301,217 | 4,027,282 | 39.1       | 10,349,674 | 3,877,932 | 37.5       |      |

※水道事業会計(資本的収支)の支出に対する収入の不足分は、内部留保資金などで補てん

市税の収入状況  
(令和元年9月30日現在)

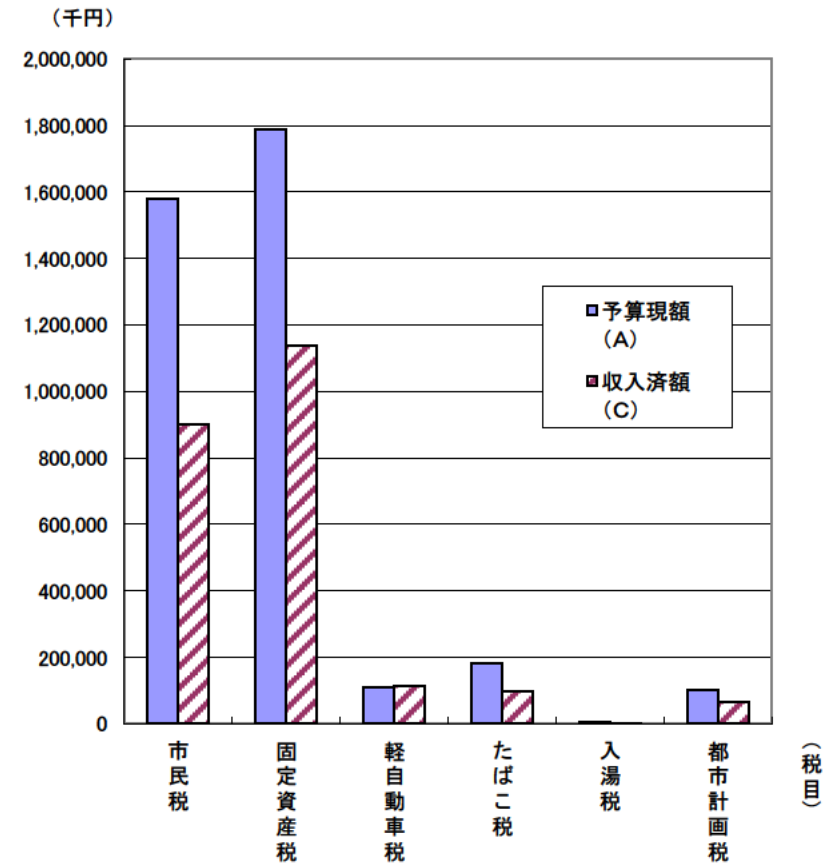
(単位:千円)

| 税 別     | 予算現額<br>(A) | 調定額<br>(B) | 収入済額<br>(C) | 未収額<br>(D) | C/A<br>(%) | C/B<br>(%) |
|---------|-------------|------------|-------------|------------|------------|------------|
| 1 市民税   | 1,577,300   | 1,591,997  | 902,976     | 689,021    | 57.2       | 56.7       |
| 2 固定資産税 | 1,787,733   | 1,890,097  | 1,137,427   | 752,670    | 63.6       | 60.2       |
| 3 軽自動車税 | 112,139     | 119,746    | 113,854     | 5,892      | 101.5      | 95.1       |
| 4 たばこ税  | 183,429     | 99,220     | 99,220      | 0          | 54.1       | 100.0      |
| 5 入湯税   | 5,160       | 3,182      | 3,182       | 0          | 61.7       | 100.0      |
| 6 都市計画税 | 102,600     | 108,168    | 64,662      | 43,506     | 63.0       | 59.8       |
| 合 計     | 3,768,361   | 3,812,410  | 2,321,321   | 1,491,089  | 61.6       | 60.9       |

市民一人あたり 7万220円  
一世帯あたり 19万6,058円

※ 収入済額(C)を令和元年9月末現在の人口(3万3,058人)と世帯数(1万1,840世帯)で計算

※ 小数点以下の端数は四捨五入



市債の借入状況  
(令和元年9月30日現在)

【一般会計】

| 借入先         | 平成30年度末<br>(A) (千円) | 令和元年度借入額(4~9月)<br>(B) (千円) | 令和元年度償還元金(4~9月) |             | 9月末現在高<br>(A)+(B)-(C) (千円) |            |
|-------------|---------------------|----------------------------|-----------------|-------------|----------------------------|------------|
|             |                     |                            | 内訳(円)           | (C) (千円)    |                            |            |
| 財政融資資金      | 6,600,076           | 0                          | (9月1日)          | 5,887,509   | 246,891                    | 6,353,184  |
|             |                     |                            | (9月25日)         | 241,003,897 |                            |            |
|             |                     |                            | 小計              | 246,891,406 |                            |            |
| 旧簡易生命保険資金   | 759,046             | 0                          | (9月30日)         | 54,496,440  | 54,496                     | 704,549    |
| 旧郵便貯金資金     | 294,548             | 0                          | (9月30日)         | 19,266,056  | 19,266                     | 275,282    |
| 地方公共団体金融機構  | 1,280,073           | 0                          | (8月20日)         | 15,253,211  | 50,155                     | 1,229,918  |
|             |                     |                            | (9月20日)         | 34,901,940  |                            |            |
|             |                     |                            | 小計              | 50,155,151  |                            |            |
| 福井銀行        | 1,543,503           | 0                          | (9月30日)         | 140,307,900 | 140,308                    | 1,403,195  |
| 北陸銀行        | 596,594             | 0                          | (9月30日)         | 58,590,250  | 58,590                     | 538,004    |
| 福邦銀行        | 476,313             | 0                          | (9月30日)         | 53,787,500  | 53,788                     | 422,525    |
| テラル越前農業協同組合 | 228,348             | 0                          | (9月20日)         | 3,408,936   | 35,421                     | 192,927    |
|             |                     |                            | (9月30日)         | 32,012,500  |                            |            |
|             |                     |                            | 小計              | 35,421,436  |                            |            |
| 越前信用金庫      | 1,465,577           | 0                          | (9月20日)         | 4,335,000   | 119,966                    | 1,345,611  |
|             |                     |                            | (9月30日)         | 115,631,000 |                            |            |
|             |                     |                            | 小計              | 119,966,000 |                            |            |
| 北陸労働金庫      | 38,438              | 0                          | (9月30日)         | 3,843,750   | 3,844                      | 34,594     |
| 市町振興協会      | 16,667              | 0                          | (9月24日)         | 4,166,666   | 4,167                      | 12,500     |
| 福井県         | 7,500               | 0                          | 《3月支払》          | 0           | 0                          | 7,500      |
| 合計          | 13,306,681          | 0                          |                 | 786,892,555 | 786,893                    | 12,519,789 |

※表示単位未満を四捨五入しているため、項目ごとの数値の計と合計は一致しない。

【和泉診療所事業特別会計】

| 借入先    | 平成30年度末<br>(A) (千円) | 令和元年度借入額(4~9月)<br>(B) (千円) | 令和元年度償還元金(4~9月) |          | 9月末現在高<br>(A)+(B)-(C) (千円) |
|--------|---------------------|----------------------------|-----------------|----------|----------------------------|
|        |                     |                            | 内訳(円)           | (C) (千円) |                            |
| 財政融資資金 | 34,973              | 0                          | (9月25日) 991,060 | 991      | 33,982                     |
| 合計     | 34,973              | 0                          | 991,060         | 991      | 33,982                     |

【簡易水道事業特別会計】

| 借入先        | 平成30年度末<br>(A) (千円) | 令和元年度借入額(4~9月)<br>(B) (千円) | 令和元年度償還元金(4~9月)   |          | 9月末現在高<br>(A)+(B)-(C) (千円) |
|------------|---------------------|----------------------------|-------------------|----------|----------------------------|
|            |                     |                            | 内訳(円)             | (C) (千円) |                            |
| 財政融資資金     | 24,490              | 0                          | (9月25日) 610,745   | 611      | 23,879                     |
| 地方公共団体金融機構 | 16,713              | 0                          | (9月20日) 483,290   | 483      | 16,230                     |
| 福井銀行       | 15,875              | 0                          | (9月30日) 2,350,000 | 2,350    | 13,525                     |
| 越前信用金庫     | 8,575               | 0                          | (9月30日) 1,562,500 | 1,563    | 7,012                      |
| 合計         | 65,653              | 0                          | 5,006,535         | 5,007    | 60,646                     |

【農業集落排水事業特別会計】

| 借入先         | 平成30年度末<br>(A) (千円) | 令和元年度借入額(4~9月)<br>(B) (千円) | 令和元年度償還元金(4~9月)    |          | 9月末現在高<br>(A)+(B)-(C) (千円) |
|-------------|---------------------|----------------------------|--------------------|----------|----------------------------|
|             |                     |                            | 内訳(円)              | (C) (千円) |                            |
| 財政融資資金      | 965,421             | 0                          | (9月1日) 16,835,669  | 40,402   | 925,019                    |
|             |                     |                            | (9月25日) 23,566,472 |          |                            |
|             |                     |                            | 小計 40,402,141      |          |                            |
| 地方公共団体金融機構  | 608,883             | 0                          | (9月20日) 29,375,105 | 29,375   | 579,508                    |
| テラル越前農業協同組合 | 2,000               | 0                          | (9月20日) 1,000,000  | 1,000    | 1,000                      |
| 合計          | 1,576,304           | 0                          | 70,777,246         | 70,777   | 1,505,527                  |

【下水道事業特別会計】

| 借入先        | 平成30年度末<br>(A) (千円) | 令和元年度借入額(4~9月)<br>(B) (千円) | 令和元年度償還元金(4~9月) |             | 9月末現在高<br>(A)+(B)-(C) (千円) |           |
|------------|---------------------|----------------------------|-----------------|-------------|----------------------------|-----------|
|            |                     |                            | 内訳(円)           | (C) (千円)    |                            |           |
| 財政融資資金     | 3,628,354           | 0                          | (9月1日)          | 19,209,737  | 28,647                     | 3,599,707 |
|            |                     |                            | (9月25日)         | 9,437,403   |                            |           |
|            |                     |                            | 小計              | 28,647,140  |                            |           |
| 旧簡易生命保険資金  | 2,147,855           | 0                          | (9月30日)         | 61,319,481  | 61,319                     | 2,086,536 |
| 地方公共団体金融機構 | 1,948,955           | 0                          | (9月20日)         | 53,388,804  | 53,389                     | 1,895,566 |
| 越前信用金庫     | 7,850               | 0                          | (9月30日)         | 1,275,000   | 1,275                      | 6,575     |
| 合計         | 7,733,014           | 0                          |                 | 144,630,425 | 144,630                    | 7,588,384 |

【水道事業会計】

| 借入先        | 平成30年度末<br>(A) (千円) | 令和元年度借入額(4~9月)<br>(B) (千円) | 令和元年度償還元金(4~9月) |           | 9月末現在高<br>(A)+(B)-(C) (千円) |         |
|------------|---------------------|----------------------------|-----------------|-----------|----------------------------|---------|
|            |                     |                            | 内訳(円)           | (C) (千円)  |                            |         |
| 財政融資資金     | 155,319             | 0                          | (9月1日)          | 5,231,173 | 5,231                      | 150,088 |
| 地方公共団体金融機構 | 231,243             | 0                          | (9月20日)         | 2,932,658 | 2,933                      | 228,310 |
| 合計         | 386,562             | 0                          |                 | 8,163,831 | 8,164                      | 378,398 |

令和元年年9月末現在市債の現在高 22,086,726 千円



令和元年度 基金現在高調

(令和元年9月30日現在)  
(単位:円)

| 区 分                 | 平成30年度末<br>現在高 | 令和元年度中 積立額 |         | 令和元年度中<br>取崩額 | 令和元年度末<br>現在高 | 備 考                      |
|---------------------|----------------|------------|---------|---------------|---------------|--------------------------|
|                     |                | 元 金 積 立    | 利 子 積 立 |               |               |                          |
| 〈 積立・運用基金 〉         |                |            |         |               |               |                          |
| 財 政 調 整 基 金         | 1,541,593,822  |            |         |               | 1,541,593,822 |                          |
| 減 債 基 金             | 428,671,645    |            |         |               | 428,671,645   |                          |
| 合 併 振 興 基 金         | 595,359,704    |            |         |               | 595,359,704   |                          |
| 教 育 振 興 基 金         | 14,000,000     |            |         |               | 14,000,000    |                          |
| 学 校 施 設 等 整 備 基 金   | 50,996,398     |            |         |               | 50,996,398    |                          |
| エキサイト広場総合体育施設管理運営基金 | 232,438,320    |            |         |               | 232,438,320   |                          |
| 社会福祉事業充実基金          | 39,204,502     |            |         |               | 39,204,502    |                          |
| 真 柄 福 祉 基 金         | 10,000,000     |            |         |               | 10,000,000    |                          |
| 多田記念大野有終会館管理運営基金    | 119,677,464    |            |         |               | 119,677,464   |                          |
| ふるさと・水と土保全対策基金      | 20,011,506     |            |         |               | 20,011,506    |                          |
| 地 下 水 保 全 基 金       | 29,220,581     |            |         |               | 29,220,581    |                          |
| 越前おおの森づくり基金         | 11,435,727     |            |         |               | 11,435,727    |                          |
| 商 業 振 興 基 金         | 44,930,198     |            |         |               | 44,930,198    |                          |
| 上 水 道 整 備 基 金       | 251,397,374    |            |         |               | 251,397,374   |                          |
| 和泉地区簡易水道基金          | 45,342,373     |            |         |               | 45,342,373    |                          |
| 公 共 下 水 道 整 備 基 金   | 147,227,869    |            |         |               | 147,227,869   |                          |
| 九頭竜万本さくら保全基金        | 8,891,239      |            |         |               | 8,891,239     |                          |
| 農 業 農 村 振 興 基 金     | 37,356,699     |            |         |               | 37,356,699    |                          |
| 地 域 振 興 基 金         | 688,834,234    |            |         |               | 688,834,234   |                          |
| 国民体育大会運営基金          | 0              |            |         |               | 0             |                          |
| ( 小 計 )             | 4,316,589,655  | 0          | 0       | 0             | 4,316,589,655 |                          |
| 国 民 健 康 保 険 基 金     | 140,096,046    |            |         |               | 140,096,046   |                          |
| 介 護 給 付 費 準 備 基 金   | 202,279,737    |            |         |               | 202,279,737   |                          |
| 簡易水道特別会計積立金         | 245,783,433    | 25,612,918 |         |               | 271,396,351   |                          |
| 農 業 集 落 排 水 基 金     | 261,887,923    | 5,966,485  |         |               | 267,854,408   |                          |
| ( 小 計 )             | 850,047,139    | 31,579,403 | 0       | 0             | 881,626,542   |                          |
| 《 積立・運用基金合計 》       | 5,166,636,794  | 31,579,403 | 0       | 0             | 5,198,216,197 |                          |
| 〈 定額運用基金 〉          |                |            |         |               |               |                          |
| 土 地 開 発 基 金         | 1,053,974,593  | 704,000    |         | 704,000       | 1,053,974,593 |                          |
| ┌ 土 地               | 457,455,865    |            |         | 704,000       | 456,751,865   |                          |
| └ 現 金               | 596,518,728    | 704,000    |         |               | 597,222,728   |                          |
| 結 の 故 郷 奨 学 金 基 金   | 103,497,281    | 15,877,500 |         | 16,210,500    | 103,164,281   |                          |
| ┌ 貸 付 金             | 67,172,000     | 14,700,000 |         | 1,510,500     | 80,361,500    | 返済:1,177.5千円<br>減免:333千円 |
| └ 現 金               | 36,325,281     | 1,177,500  | 0       | 14,700,000    | 22,802,781    |                          |
| 《 定額運用基金合計 》        | 1,157,471,874  | 16,581,500 | 0       | 16,914,500    | 1,157,138,874 |                          |
| 《 総 合 計 》           | 6,324,108,668  | 48,160,903 | 0       | 16,914,500    | 6,355,355,071 |                          |

一般会計の主な建設事業の進捗状況  
(令和元年9月30日現在)

(単位:千円)

| 事業名                 | 事業費     | 執行額     | 執行率(%) | 備考                                       |
|---------------------|---------|---------|--------|--|
| 「まるごと道の駅」拠点整備事業     | 932,907 | 932,907 | 100.0  | 「越前おおのまるごと道の駅」の核となる施設の整備                 |
| 道路改良事業              | 214,326 | 158,364 | 73.9   | 市道の改良(6路線)                               |
| 和泉地区統合施設整備事業        | 206,704 | 196,374 | 95.0   | 和泉地区統合施設の用地購入費及び建設工事費等                   |
| 保育所等整備事業補助          | 187,543 | 187,543 | 100.0  | 施設整備を行う私立保育園(認定こども園移行予定)の改築に対する補助        |
| 企業立地助成金             | 183,100 | 0       | 0.0    | 工場の建設や設備投資を行い、3人以上の新規雇用を創出した企業に対して助成金を交付 |
| 地域密着型サービス拠点等施設整備費補助 | 168,800 | 0       | 0.0    | 令和元年度において指定を予定している施設の整備費及び備品購入費等         |
| 県単林道整備事業            | 70,201  | 63,001  | 89.7   | 林道の改良、舗装、災害復旧、周辺整備事業(8路線)                |
| 消防自動車等整備事業          | 70,103  | 65,381  | 93.3   | 消防署や消防団配備の消防自動車などの更新整備                   |
| 民俗博物館整備事業           | 48,681  | 0       | 0.0    | 大野市民俗資料館移築に係る用地購入費及び実施設計委託料等             |
| 地域用水環境整備事業          | 37,200  | 0       | 0.0    | 小水力発電施設の整備に対する補助                         |
| 沿道スペース整備事業          | 36,000  | 20,520  | 57.0   | 沿道スペース(和泉ふれあい広場)の整備                      |
| 森林環境保全直接支援事業        | 29,066  | 25,380  | 87.3   | 市有林及び市行造林の保育施業を実施                        |