

令和2年度一般会計予算執行状況
(令和2年9月30日現在)

(単位:千円)

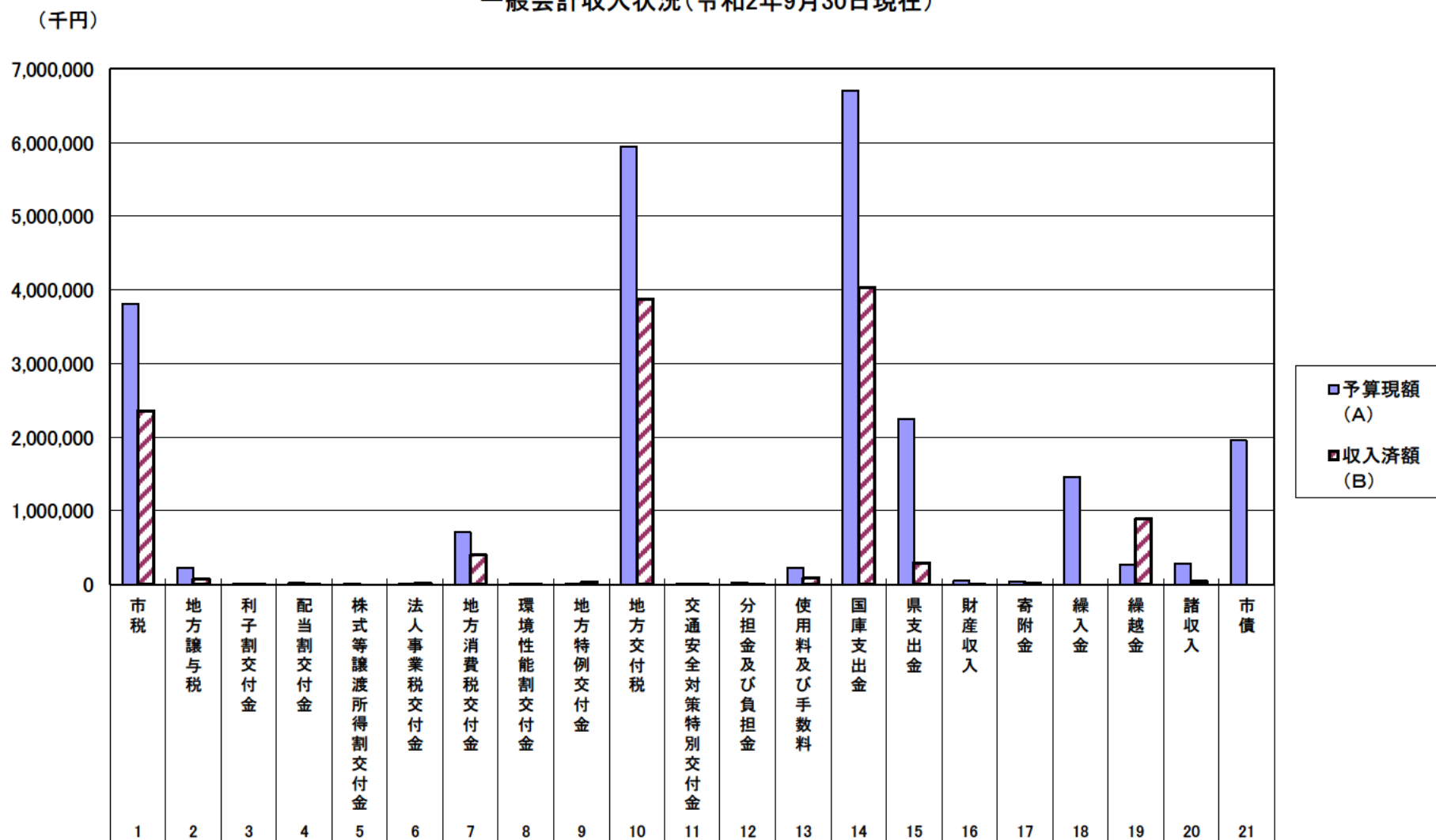
【歳入】

科目	予算現額 (A)	収入済額 (B)	予算現額 構成比(%)	収入率 B/A(%)
1 市税	3,809,050	2,353,107	15.9	61.8
2 地方譲与税	226,950	73,347	0.9	32.3
3 利子割交付金	4,000	1,546	0.0	38.7
4 配当割交付金	17,900	4,403	0.1	24.6
5 株式等譲渡所得割交付金	8,500	0	0.0	0.0
6 法人事業税交付金	16,000	10,730	0.1	67.1
7 地方消費税交付金	705,800	398,056	2.9	56.4
8 環境性能割交付金	16,000	4,669	0.1	29.2
9 地方特例交付金	11,000	26,109	0.1	237.4
10 地方交付税	5,950,000	3,876,216	24.8	65.1
11 交通安全対策特別交付金	3,400	1,720	0.0	50.6
12 分担金及び負担金	24,159	6,524	0.1	27.0
13 使用料及び手数料	217,621	85,888	0.9	39.5
14 国庫支出金	6,705,691	4,035,030	27.9	60.2
15 県支出金	2,242,918	292,037	9.3	13.0
16 財産収入	45,276	4,318	0.2	9.5
17 寄附金	36,860	21,439	0.2	58.2
18 繰入金	1,461,153	0	6.1	0.0
19 繰越金	269,459	888,798	1.1	329.8
20 諸収入	285,605	40,323	1.2	14.1
21 市債	1,951,400	0	8.1	0.0
合計	24,008,742	12,124,260	100.0	50.5

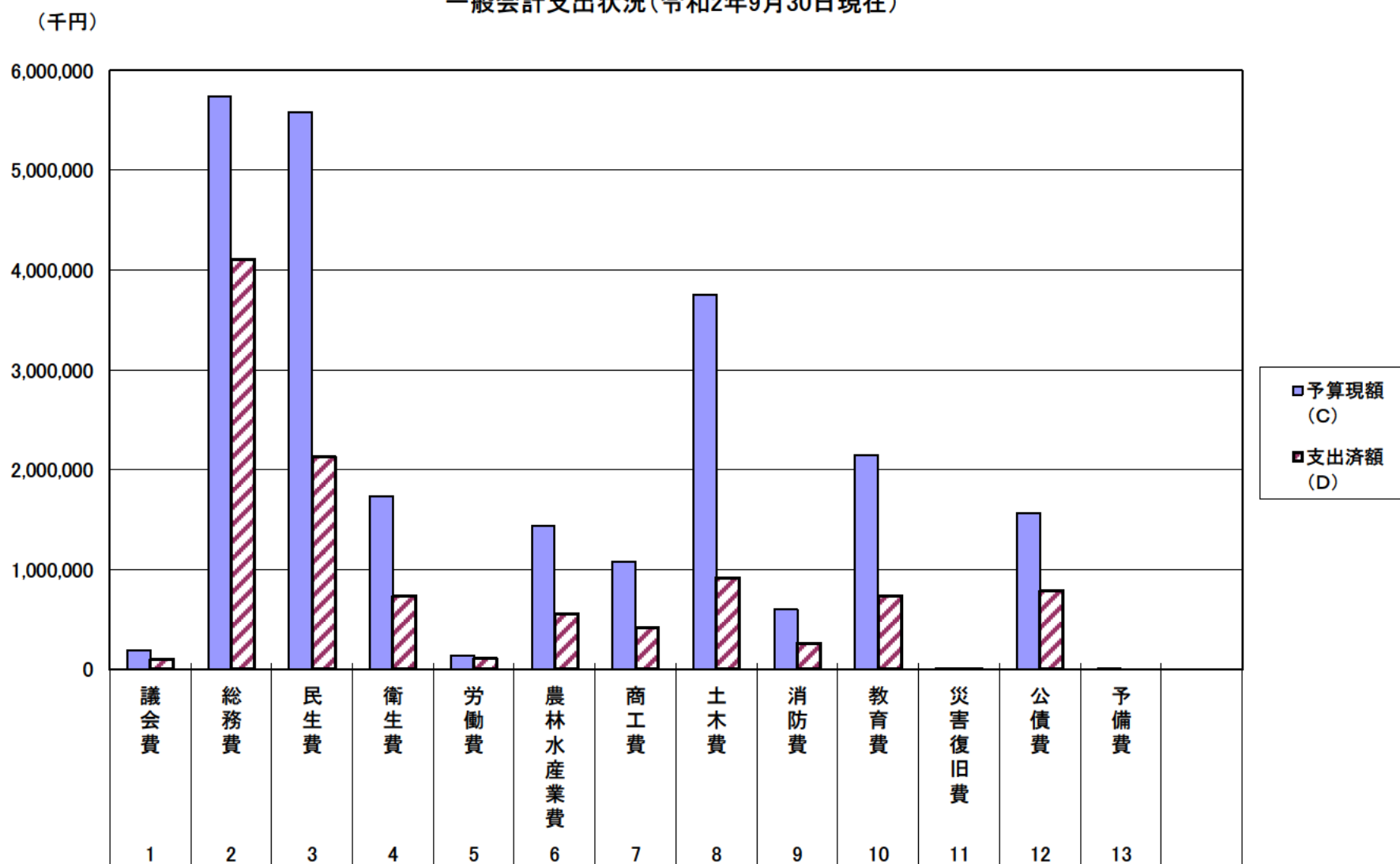
【歳出】

科目	予算現額 (C)	支出済額 (D)	予算現額 構成比(%)	支出率 D/C(%)
1 議会費	193,079	97,652	0.8	50.6
2 総務費	5,745,617	4,107,496	23.9	71.5
3 民生費	5,582,670	2,128,615	23.3	38.1
4 衛生費	1,737,950	734,455	7.2	42.3
5 労働費	139,359	106,130	0.6	76.2
6 農林水産業費	1,435,945	557,299	6.0	38.8
7 商工費	1,078,889	417,228	4.5	38.7
8 土木費	3,755,282	917,593	15.6	24.4
9 消防費	598,507	256,876	2.5	42.9
10 教育費	2,149,900	738,469	9.0	34.3
11 災害復旧費	12,226	4,793	0.1	39.2
12 公債費	1,568,263	788,843	6.5	50.3
13 予備費	11,055	0	0.0	0.0
合計	24,008,742	10,855,449	100.0	45.2

一般会計収入状況(令和2年9月30日現在)



一般会計支出状況(令和2年9月30日現在)



令和2年度特別会計・企業会計予算執行状況
(令和2年9月30日現在)

(単位:千円)

会計名		歳入			歳出		
		予算現額(A)	収入済額(B)	収入率 B/A(%)	予算現額(C)	支出済額(D)	支出率 D/C(%)
特別会計	国民健康保険事業特別会計	3,475,911	1,390,653	40.0	3,475,911	1,324,399	38.1
	和泉診療所事業特別会計	97,277	24,711	25.4	97,277	41,139	42.3
	後期高齢者医療特別会計	438,050	155,308	35.5	438,050	152,500	34.8
	介護保険事業特別会計(保険事業勘定)	4,013,455	1,789,105	44.6	4,013,455	1,636,550	40.8
	介護保険事業特別会計(介護サービス事業勘定)	13,236	5,598	42.3	13,236	5,465	41.3
	農業集落排水事業特別会計	322,284	129,089	40.1	322,284	148,816	46.2
	小計	8,360,213	3,494,464	41.8	8,360,213	3,308,869	39.6
企業会計	水道事業会計	237,710	42,845	18.0	281,560	102,160	36.3
	簡易水道事業会計	206,781	16,882	8.2	209,672	40,594	19.4
	下水道事業会計	1,631,880	637,967	39.1	1,860,259	634,035	34.1
	小計	2,076,371	697,694	33.6	2,351,491	776,789	33.0
合計		10,436,584	4,192,158	40.2	10,711,704	4,085,658	38.1

市税の収入状況
(令和2年9月30日現在)

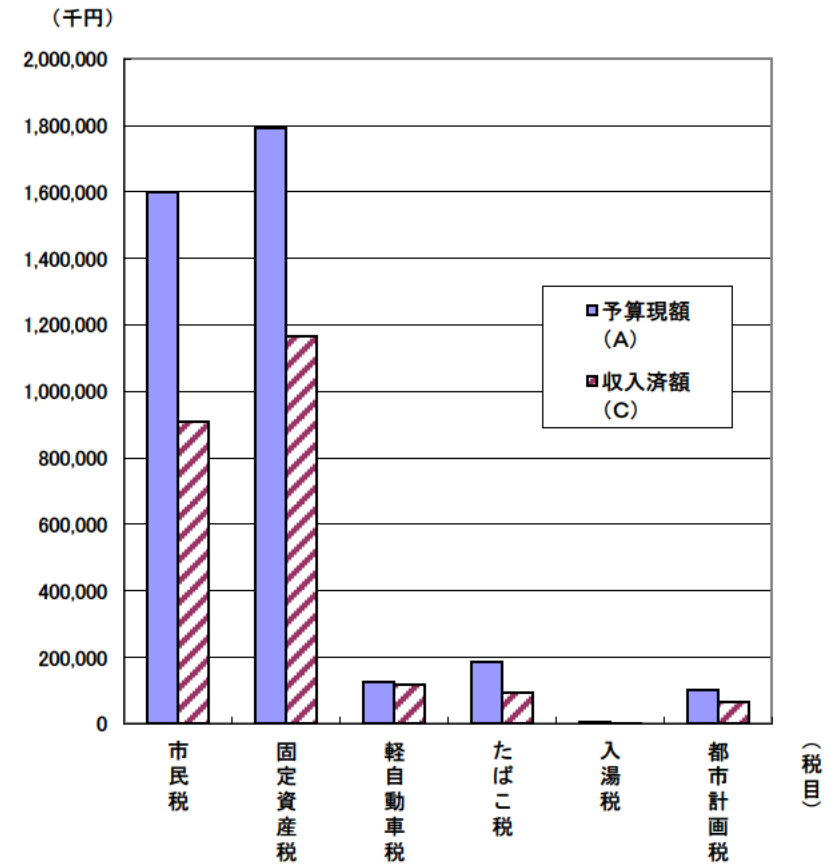
(単位:千円)

税 別	予算現額 (A)	調定額 (B)	収入済額 (C)	未収額 (D)	C/A (%)	C/B (%)
1 市民税	1,598,300	1,592,032	909,056	682,976	56.9	57.1
2 固定資産税	1,792,304	1,926,376	1,166,185	760,191	65.1	60.5
3 軽自動車税	126,085	124,054	118,448	5,606	93.9	95.5
4 たばこ税	185,828	93,420	93,375	45	50.2	100.0
5 入湯税	5,505	1,022	1,022	0	18.6	100.0
6 都市計画税	101,028	108,077	65,021	43,056	64.4	60.2
合 計	3,809,050	3,844,981	2,353,107	1,491,874	61.8	61.2

市民一人あたり 7万2,598円
一世帯あたり 20万247円

※ 収入済額(C)を令和2年9月末現在の人口(3万2,413人)と世帯数(1万1,751世帯)で計算

※ 小数点以下の端数は四捨五入



市債の借入状況
(令和2年9月30日現在)

【一般会計】

借入先	令和元年度末		令和2年度借入額(4~9月)		令和2年度償還元金(4~9月)		9月末現在高 (A)+(B)-(C) (千円)
	(A)	(千円)	(B)	(千円)	内 訳 (円)	(C) (千円)	
財政融資資金	6,774,490		0	(9月1日)	3,014,134	257,609	6,516,881
				(9月25日)	254,594,722		
				小計	257,608,856		
旧簡易生命保険資金	649,838		0	(9月30日)	54,378,097	54,378	595,460
旧郵便貯金資金	256,011		0	(9月30日)	19,275,627	19,276	236,735
地方公共団体金融機構	1,212,361		0	(8月20日)	15,056,019	46,668	1,165,692
				(9月20日)	31,612,448		
				小計	46,668,467		
福井銀行	1,362,087		0	(9月30日)	140,307,900	140,308	1,221,779
北陸銀行	962,014		0	(9月30日)	32,165,250	32,165	929,848
福邦銀行	368,738		0	(9月30日)	53,787,500	53,788	314,950
テラル越前農業協同組合	157,495		0	(9月20日)	3,432,378	35,445	122,050
				(9月30日)	32,012,500		
				小計	35,444,878		
越前信用金庫	1,226,585		0	(9月20日)	4,335,000	113,525	1,113,061
				(9月30日)	109,189,500		
				小計	113,524,500		
北陸労働金庫	30,750		0	(9月30日)	3,843,750	3,844	26,906
市町振興協会	8,333		0	(9月24日)	4,166,666	4,167	4,167
福井県	5,000		0	《3月支払》	0	0	5,000
合計	13,013,701		0		761,171,491	761,171	12,252,530

【和泉診療所事業特別会計】

借入先	令和元年度末 (A) (千円)	令和2年度借入額(4~9月) (B) (千円)	令和2年度償還元金(4~9月)		9月末現在高 (A)+(B)-(C) (千円)
			内訳(円)	(C) (千円)	
財政融資資金	32,989	0	(9月25日) 2,338,587	2,339	30,650
合計	32,989	0	2,338,587	2,339	30,650

【農業集落排水事業特別会計】

借入先	令和元年度末 (A) (千円)	令和2年度借入額(4~9月) (B) (千円)	令和2年度償還元金(4~9月)		9月末現在高 (A)+(B)-(C) (千円)
			内訳(円)	(C) (千円)	
財政融資資金	884,044	0	(9月1日) 17,309,496	41,556	842,488
			(9月25日) 24,246,317		
			小計 41,555,813		
地方公共団体金融機構	549,770	0	(9月20日) 28,416,180	28,416	521,354
合計	1,433,814	0	69,971,993	69,972	1,363,842

【水道事業会計】

借入先	令和元年度末 (A) (千円)	令和2年度借入額(4~9月) (B) (千円)	令和2年度償還元金(4~9月)		9月末現在高 (A)+(B)-(C) (千円)
			内訳(円)	(C) (千円)	
財政融資資金	144,790	0	(9月1日) 5,365,728	5,366	139,424
地方公共団体金融機構	252,650	0	(9月20日) 3,310,497	3,310	249,340
合計	397,440	0	8,676,225	8,676	388,764

【簡易水道事業会計】

借入先	令和元年度末 (A) (千円)	令和2年度借入額(4~9月) (B) (千円)	令和2年度償還元金(4~9月)		9月末現在高 (A)+(B)-(C) (千円)
			内訳(円)	(C) (千円)	
財政融資資金	23,262	0	(9月25日) 624,787	625	22,637
地方公共団体金融機構	15,741	0	(9月20日) 494,044	494	15,247
福井銀行	29,575	0	(9月30日) 4,162,500	4,163	25,412
越前信用金庫	5,450	0	(9月30日) 1,562,500	1,563	3,887
合計	74,028	0	6,843,831	6,844	67,184

【下水道事業会計】

借入先	令和元年度末 (A) (千円)	令和2年度借入額(4~9月) (B) (千円)	令和2年度償還元金(4~9月)		9月末現在高 (A)+(B)-(C) (千円)	
			内訳(円)	(C) (千円)		
財政融資資金	3,593,204	0	(9月1日)	22,625,872	34,802	3,558,402
			(9月25日)	12,175,948		
			小計	34,801,820		
旧簡易生命保険資金	2,024,627	0	(9月30日)	62,503,851	62,504	1,962,123
地方公共団体金融機構	2,238,048	0	(9月20日)	54,452,607	54,453	2,183,595
福井銀行	8,600	0	(9月30日)	1,075,000	1,075	7,525
越前信用金庫	5,300	0	(9月30日)	1,275,000	1,275	4,025
合計	7,869,779	0		154,108,278	154,108	7,715,671

※表示単位未満を四捨五入しているため、項目ごとの数値の計と合計は一致しない。

令和2年9月末現在市債の現在高 21,818,641 千円

令和2年度 基金現在高調

(令和2年9月30日現在)
(単位:円)

区 分	令和元年度末 現在高	令和2年度中 積立額		令和2年度中 取崩額	令和2年度末 現在高	備 考
		元 金 積 立	利 子 積 立			
〈積立・運用基金〉						
財政調整基金	1,641,834,485				1,641,834,485	
減債基金	428,897,121				428,897,121	
合併振興基金	595,359,704				595,359,704	
教育振興基金	13,330,000				13,330,000	
学校施設等整備基金	51,023,222				51,023,222	
エキサイト広場総合体育施設管理運営基金	232,438,320				232,438,320	
社会福祉事業充実基金	39,225,123				39,225,123	
真柄福祉基金	10,000,000				10,000,000	
多田記念大野有終会館管理運営基金	119,677,464				119,677,464	
ふるさと・水と土保全対策基金	20,022,032				20,022,032	
地下水保全基金	28,546,549				28,546,549	
越前おおの森づくり基金	12,043,742				12,043,742	
商業振興基金	43,222,831				43,222,831	
上水道整備基金	245,424,882				245,424,882	
和泉地区簡易水道基金	44,350,681				44,350,681	
公共下水道整備基金	135,774,169				135,774,169	
九頭竜万本さくら保全基金	10,351,278				10,351,278	
農業農村振興基金	29,493,698				29,493,698	
地域振興基金	488,171,500				488,171,500	
森林環境譲与税基金	20,544,700				20,544,700	
(小計)	4,209,731,501	0	0	0	4,209,731,501	
国民健康保険基金	136,269,735				136,269,735	
介護給付費準備基金	226,554,268				226,554,268	
簡易水道特別会計積立金	265,504,014			265,504,014	0	廃止
農業集落排水基金	265,845,296				265,845,296	
(小計)	894,173,313	0	0	265,504,014	628,669,299	
《積立・運用基金合計》	5,103,904,814	0	0	265,504,014	4,838,400,800	
〈定額運用基金〉						
土地開発基金	1,054,154,559	1,842,750		1,842,750	1,054,154,559	
┌ 土地	456,751,865			1,842,750	454,909,115	
└ 現金	597,402,694	1,842,750			599,245,444	
結の故郷奨学金基金	97,763,901	34,025,500		14,025,500	117,763,901	
┌ 貸付金	89,105,000	11,980,000		2,045,500	99,039,500	返済: 2,045,500 減免: -
└ 現金	8,658,901	22,045,500		11,980,000	18,724,401	
《定額運用基金合計》	1,151,918,460	35,868,250	0	15,868,250	1,171,918,460	
《総合計》	6,255,823,274	35,868,250	0	281,372,264	6,010,319,260	

一般会計の主な建設事業の進捗状況
(令和2年9月30日現在)

(単位:千円)

事業名	事業費	執行額	執行率(%)	備考
「まるごと道の駅」拠点整備事業	1,249,059	1,110,929	88.9	「越前おおのまるごと道の駅」の核となる施設の整備
道路改良事業	135,807	86,684	63.8	市道の改良(4路線)
和泉地区統合施設整備事業	100,100	63,860	63.8	和泉地区統合施設の建設等
林道改良事業	88,285	87,894	99.6	林道の法面工(3路線)、橋梁補修(1橋)、橋梁保全整備(2橋)
中学校施設営繕事業	73,114	35,353	48.4	中学校の特別教室(理科室・音楽室等)に空調設備を設置
県単林道整備事業	70,001	68,709	98.2	林道の改良、舗装、周辺整備(9路線)
消防自動車等整備事業	55,482	51,117	92.1	消防署や消防団配備の消防自動車などの更新整備
舗装補修事業	50,000	45,458	90.9	市道の舗装補修(10路線)
小学校施設営繕事業	41,369	9,146	22.1	小学校の特別教室(理科室・音楽室)に空調設備を設置
社会福祉施設整備事業補助	26,917	0	0.0	救護施設の拡張工事に対する補助
企業立地助成金	25,751	11,354	44.1	工場の建設や設備投資を行い、3人以上の新規雇用を創出した企業に対して助成金を交付
森林環境保全直接支援事業	24,502	21,560	88.0	市有林及び市行造林の保育施業を実施