

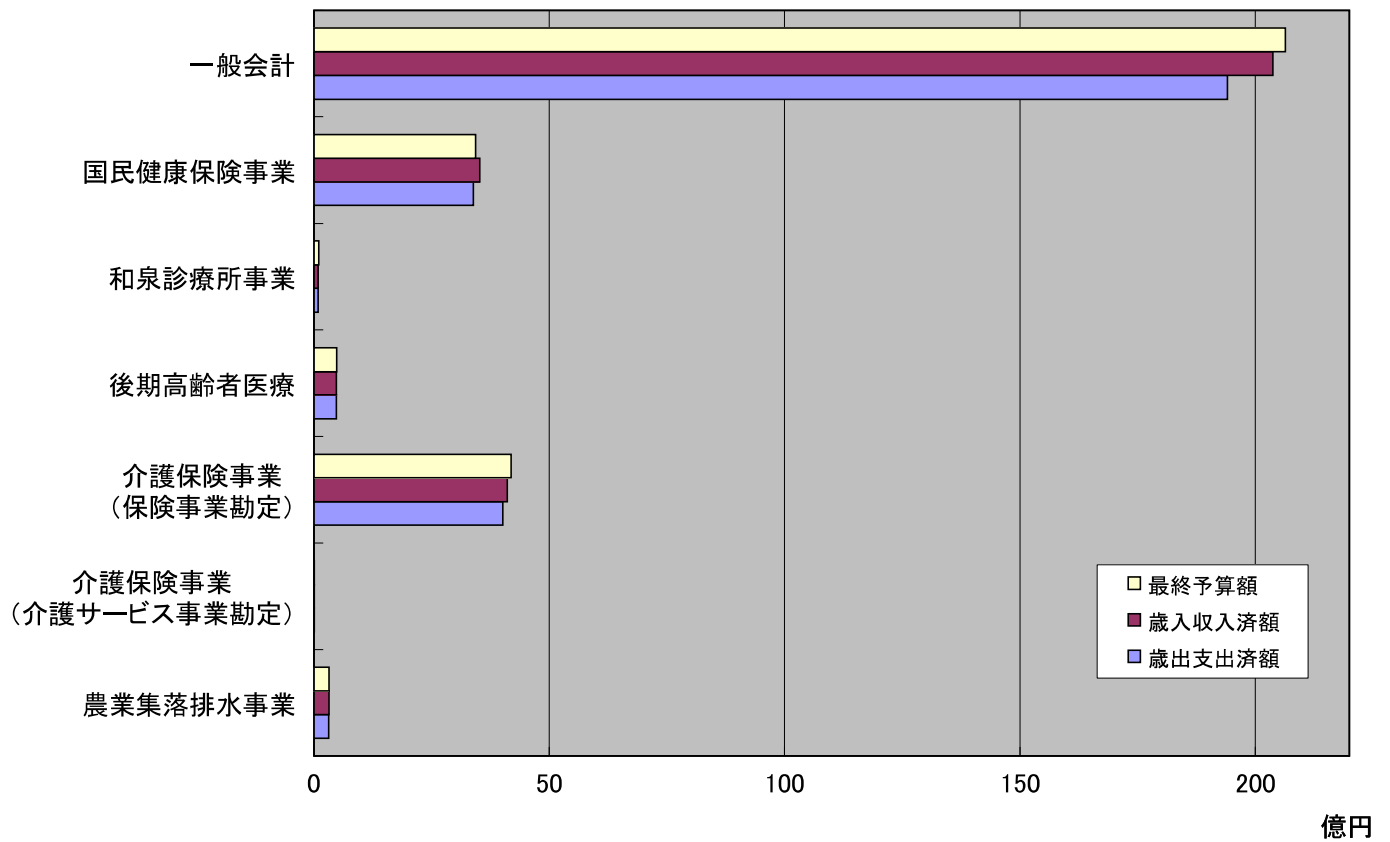
令和3年度 一般会計及び特別会計決算状況

(別紙)

(単位:千円、%)

会計名	最終予算額 (A)	歳入 収入済額				歳出 支出済額				
		上半期	下半期	累計 (B)	収入率 (B/A)	上半期	下半期	累計 (C)	支出率 (C/A)	
一般会計	20,639,260	8,823,985	11,543,404	20,367,389	98.7	7,171,030	12,236,648	19,407,678	94.0	
特別会計	国民健康保険事業	3,438,456	1,392,929	2,125,161	3,518,090	102.3	1,366,017	2,017,515	3,383,532	98.4
	和泉診療所事業	96,257	24,976	64,908	89,884	93.4	35,789	54,095	89,884	93.4
	後期高齢者医療	483,429	166,946	311,257	478,203	98.9	158,834	317,378	476,212	98.5
	介護保険事業 (保険事業勘定)	4,184,249	1,829,247	2,279,011	4,108,258	98.2	1,667,615	2,346,037	4,013,652	95.9
	介護保険事業 (介護サービス事業勘定)	14,838	6,924	7,684	14,608	98.4	5,934	7,545	13,479	90.8
	農業集落排水事業	317,835	125,436	190,566	316,002	99.4	147,142	164,607	311,749	98.1
合計	29,174,324	12,370,443	16,521,991	28,892,434	99.0	10,552,361	17,143,825	27,696,186	94.9	

※ 令和2年度から令和3年度への繰越分を含む。



一般会計歳入歳出決算状況

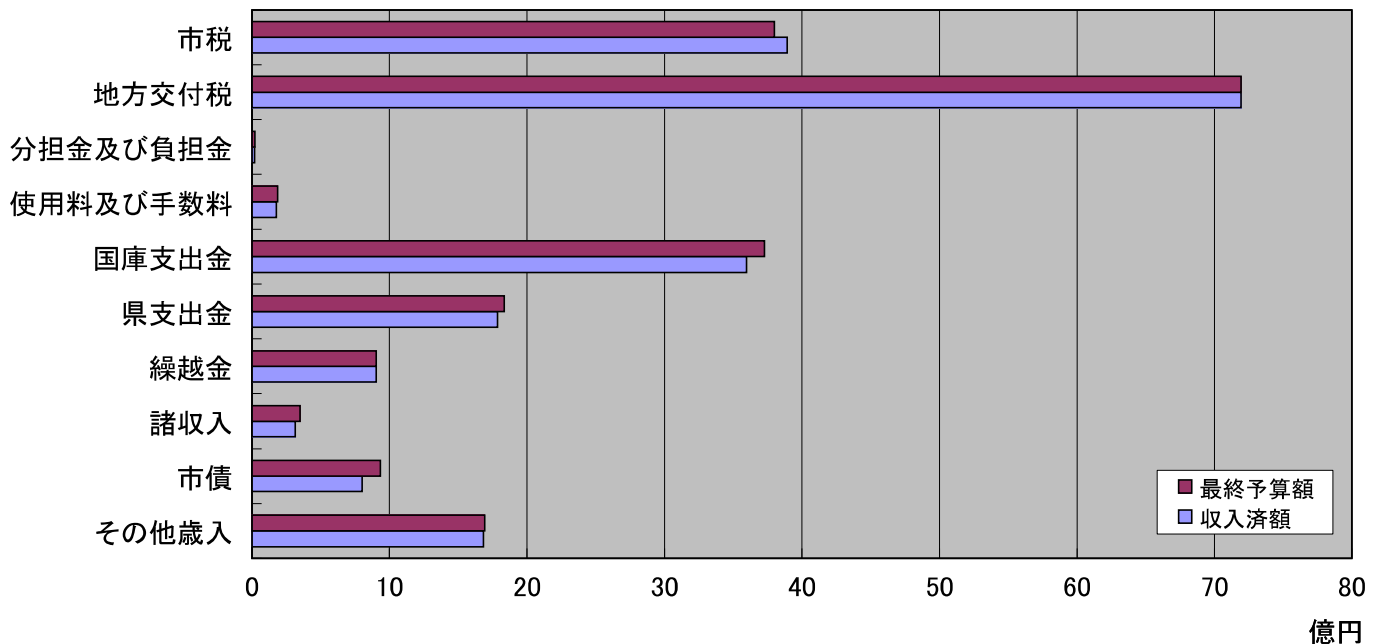
(別紙)

歳入

(単位:千円、%)

歳入科目	最終予算額	上半期 収入済額	下半期 収入済額	累計	収入率
1 市税	3,800,226	2,334,670	1,557,308	3,891,978	102.4
2 地方譲与税	226,903	76,175	150,632	226,807	100.0
3 利子割交付金	3,282	1,628	1,654	3,282	100.0
4 配当割交付金	20,692	4,582	16,110	20,692	100.0
5 株式等譲渡所得割交付金	24,060	0	24,060	24,060	100.0
6 法人事業税交付金	51,658	25,206	26,452	51,658	100.0
7 地方消費税交付金	760,457	406,721	353,736	760,457	100.0
8 環境性能割交付金	17,569	6,271	11,298	17,569	100.0
9 地方特例交付金	104,335	22,868	81,467	104,335	100.0
10 地方交付税	7,192,628	3,975,162	3,217,466	7,192,628	100.0
11 交通安全対策特別交付金	3,144	1,682	1,462	3,144	100.0
12 分担金及び負担金	21,306	6,424	14,268	20,692	97.1
13 使用料及び手数料	185,826	72,533	105,102	177,635	95.6
14 国庫支出金	3,728,786	661,236	2,936,434	3,597,670	96.5
15 県支出金	1,833,041	270,182	1,514,826	1,785,008	97.4
16 財産収入	46,307	8,046	43,020	51,066	110.3
17 寄附金	93,263	18,479	74,660	93,139	99.9
18 繰入金	338,787	0	326,395	326,395	96.3
19 繰越金	903,832	903,832	0	903,832	100.0
20 諸収入	349,658	28,288	285,254	313,542	89.7
21 市債	933,500	0	801,800	801,800	85.9
合 計	20,639,260	8,823,985	11,543,404	20,367,389	98.7

※ 令和2年度から令和3年度への繰越分を含む。



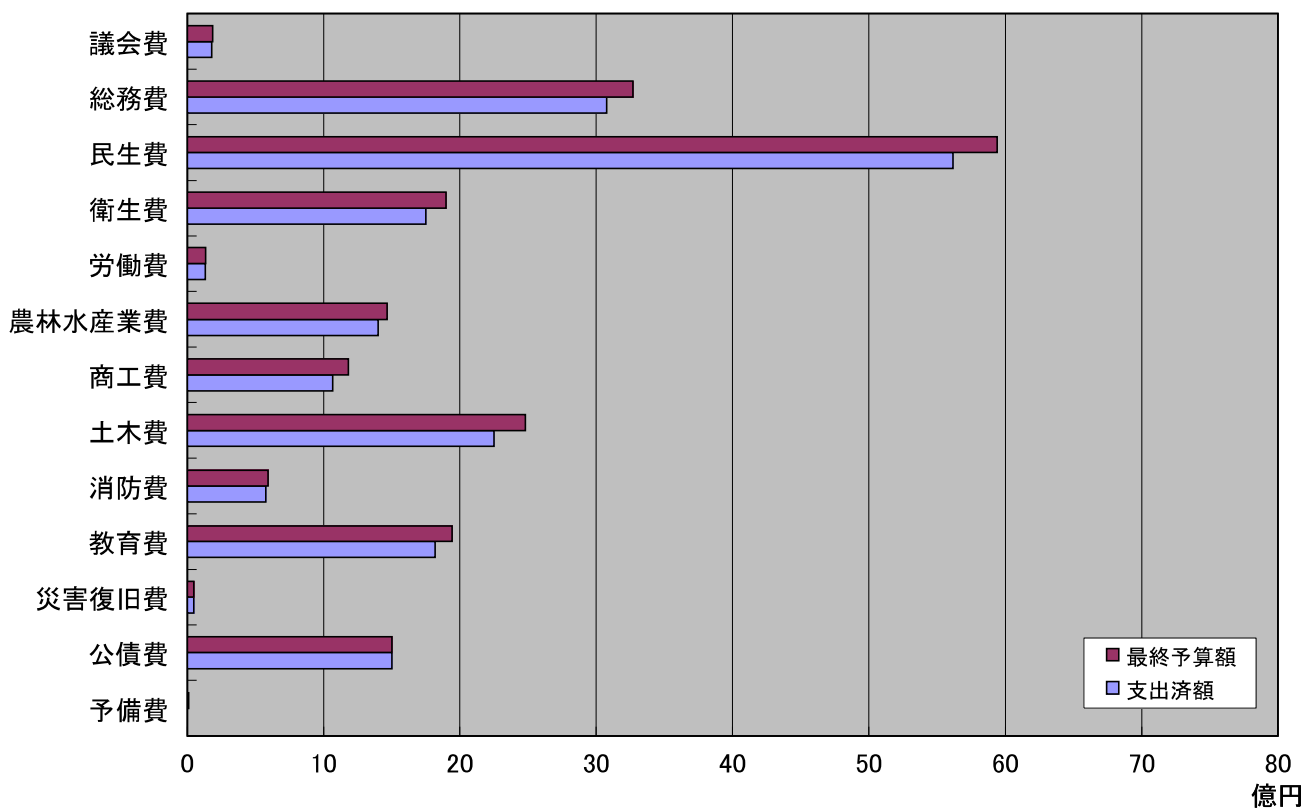
歳出

(単位:千円、%)

歳出科目	最終予算額	上半期 支出済額	下半期 支出済額	累計	支出率
1 議会費	184,970	96,854	81,266	178,120	96.3
2 総務費	3,267,862	837,560	2,239,215	3,076,775	94.2
3 民生費	5,940,922	2,050,072	3,566,036	5,616,108	94.5
4 衛生費	1,895,501	684,038	1,065,170	1,749,208	92.3
5 労働費	134,109	105,573	24,573	130,146	97.0
6 農林水産業費	1,464,064	576,018	823,419	1,399,437	95.6
7 商工費	1,180,354	496,088	570,661	1,066,749	90.4
8 土木費	2,478,780	587,572	1,660,621	2,248,193	90.7
9 消防費	591,437	241,059	335,309	576,368	97.5
10 教育費	1,941,696	719,426	1,099,673	1,819,099	93.7
11 災害復旧費	47,212	17,386	28,565	45,951	97.3
12 公債費	1,501,733	759,384	742,140	1,501,524	100.0
13 予備費	10,620	0	0	0	0.0
合 計	20,639,260	7,171,030	12,236,648	19,407,678	94.0

※ 令和2年度から令和3年度への繰越分を含む。

※ 各歳出科目の最終予算額は予備費からの充当後の額



水道事業会計決算状況

■決算報告書

(税込、単位:千円)

区分		予算現額	執行済額	執行率
収益的 収 支	収入	155,653	147,551	94.8%
	支出	153,149	143,220	93.5%
資本的 収 支	収入	41,865	40,995	97.9%
	支出	103,477	101,233	97.8%

※資本的収入額が資本的支出額に不足する額は、当年度分消費税及び地方消費税資本的収支調整額、過年度分損益勘定留保資金で補てん。

■損益計算書(R3.4.1～R4.3.31)

(税抜、単位:千円)

項目	金額	備考
1. 営業収益	85,375	
うち給水収益	84,213	水道料金及びメーター使用料
2. 営業費用	132,911	
うち配給水費	37,052	施設の維持管理費等 一般管理費
うち総係費	17,691	
うち減価償却費	63,724	
3. 営業利益(1-2)	▲ 47,536	
4. 営業外収益	53,652	
うち他会計負担金	879	一般会計からの繰入金
うち他会計補助金	37,258	一般会計からの繰入金
5. 営業外費用	5,917	
うち支払利息及び企業債取扱諸費	5,837	企業債利子
6. 経常利益(3+4-5)	199	
7. 特別利益	0	
8. 特別損失	199	
9. 純利益(6+7-8)	0	

■貸借対照表(R4.3.31)

(税抜、単位:千円)

《 資産の部 》		《 負債の部 》	
固定資産	1,567,239	固定負債	364,823
うち有形固定資産	1,541,871	うち企業債	364,823
うち無形固定資産	25,368	流動負債	32,483
流動資産	889,794	うち企業債	18,553
うち現金預金	886,988	繰延収益	380,926
		負債 合計	778,232
		《 資本の部 》	
		資本金	1,411,107
		剰余金	267,694
		うち当年度未処分利益剰余金	0
		資本 合計	1,678,801
資産 合計	2,457,033	負債・資本 合計	2,457,033

簡易水道事業会計決算状況

■決算報告書

(税込、単位：千円)

区分		予算現額	執行済額	執行率
収益的 収 支	収入	167,614	157,898	94.2%
	支出	161,114	141,429	87.8%
資本的 収 支	収入	19,657	16,399	83.4%
	支出	38,467	36,968	96.1%

※資本的収入額が資本的支出額に不足する額は、引継金、当年度分消費税及び地方消費税資本的収支調整額、過年度分損益勘定留保資金、当年度分損益勘定留保資金で補てん。

■損益計算書(R3.4.1～R4.3.31)

(税抜、単位：千円)

項目	金額	備考
1. 営業収益	47,968	
うち給水収益	47,836	水道料金及びメーター使用料
2. 営業費用	136,397	
うち配給水費	42,510	各地区設備維持管理費等 簡易水道維持管理経費等
うち総係費	8,088	
うち減価償却費	83,839	
3. 営業利益(1-2)	▲ 88,429	
4. 営業外収益	104,636	
うち他会計負担金	5,761	一般会計からの繰入金
うち他会計補助金	24,672	一般会計からの繰入金
5. 営業外費用	1,682	
うち支払利息及び企業債取扱諸費	873	企業債利子
6. 経常利益(3+4-5)	14,525	
7. 特別利益	0	
8. 特別損失	25	
9. 純利益(6+7-8)	14,500	

■貸借対照表(R4.3.31)

(税抜、単位：千円)

《資産の部》		《負債の部》	
固定資産	875,483	固定負債	36,698
うち有形固定資産	875,483	うち企業債	36,698
うち無形固定資産	0	流動負債	29,726
流動資産	341,892	うち企業債	10,678
うち現金預金	335,486	繰延収益	717,744
		負債 合計	784,168
		《資本の部》	
		資本金	398,326
		剰余金	34,881
		うち当年度未処分利益剰余金	14,500
		資本 合計	433,207
資産 合計	1,217,375	負債・資本 合計	1,217,375

下水道事業会計決算状況

■決算報告書

(税込、単位:千円)

区分		予算現額	執行済額	執行率
収益的 収 支	収入	735,107	726,517	98.8%
	支出	706,899	695,345	98.4%
資本的 収 支	収入	738,167	722,047	97.8%
	支出	1,015,321	1,005,665	99.0%

※資本的収入額が資本的支出額に不足する額は、過年度及び当年度分消費税及び地方消費税資本的収支調整額、過年度及び当年度分損益勘定留保資金、繰越工事資金及び引継金で補てん。なお不足する額については、令和3年度同意済企業債の未発行分をもって翌年度に措置するもの。

■損益計算書(R3.4.1~R4.3.31)

(税抜、単位:千円)

項目	金額	備考
1. 営業収益	149,802	
うち下水道使用料	149,307	下水道使用料及びメーター使用料
2. 営業費用	579,127	
うち管きよ費	11,826	管きよ施設の維持管理費等
うち処理場費	56,487	処理場施設の維持管理費等
うち総係費	43,995	一般管理費
うち減価償却費	451,266	
3. 営業利益(1-2)	▲ 429,325	
4. 営業外収益	538,114	
うち他会計負担金	312,570	一般会計からの繰入金
うち長期前受金戻入	225,271	
5. 営業外費用	108,789	
うち支払利息及び企業債取扱諸費	108,789	企業債利子
6. 経常利益(3+4-5)	0	
7. 特別利益	0	
8. 特別損失	0	
9. 純利益(6+7-8)	0	

■貸借対照表(R4.3.31)

(税抜、単位:千円)

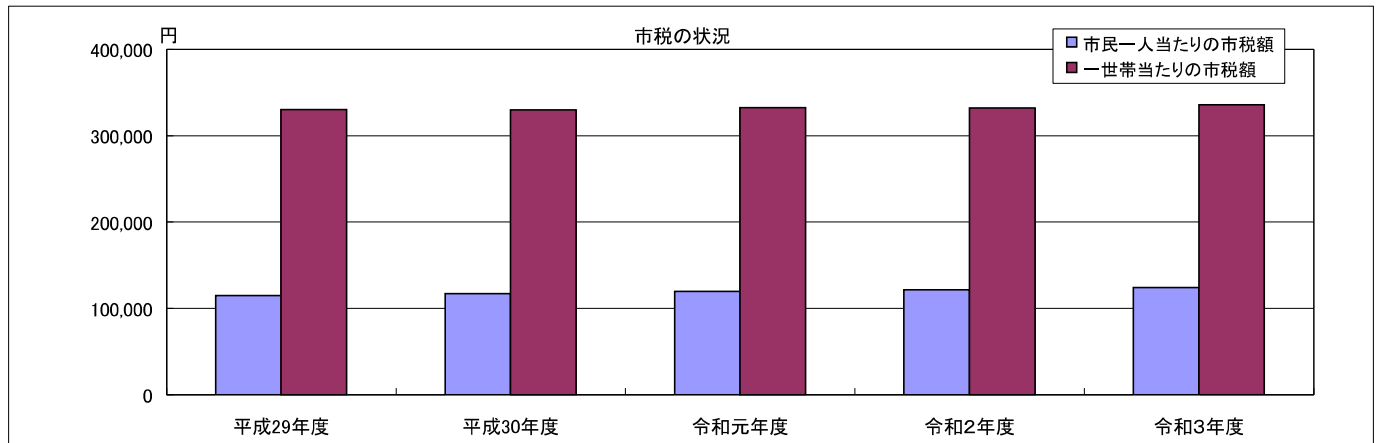
《資産の部》		《負債の部》	
固定資産	16,089,206	固定負債	7,717,990
うち有形固定資産	16,089,206	うち企業債	7,717,990
うち無形固定資産	0	流動負債	424,481
流動資産	167,917	うち企業債	341,624
うち現金預金	121,256	繰延収益	7,472,507
		負債 合計	15,614,978
		《資本の部》	
		資本金	357,687
		剰余金	284,458
		うち当年度未処分利益剰余金	0
		資本 合計	642,145
資産 合計	16,257,123	負債・資本 合計	16,257,123

市民の市税及び市債負担状況

(別紙)

		平成29年度	平成30年度	令和元年度	令和2年度	令和3年度
市税 (千円)	市民税	1,594,981	1,647,611	1,681,684	1,654,283	1,706,588
	固定資産税	1,864,345	1,830,635	1,814,620	1,832,515	1,755,045
	軽自動車税	112,469	114,299	117,136	122,846	126,757
	たばこ税	188,618	188,152	191,741	190,625	203,868
	入湯税	6,346	6,057	5,826	2,513	2,722
	都市計画税	108,520	104,993	103,385	102,546	96,998
市税合計額 (千円)		3,875,279	3,891,747	3,914,392	3,905,328	3,891,978
市民一人当たり (円)		114,874	117,049	119,963	121,726	124,114
一世帯当たり (円)		329,979	329,614	332,630	332,425	335,631
人口 3月31日現在 (人)		33,735	33,249	32,630	32,083	31,358
世帯数 3月31日現在 (世帯)		11,744	11,807	11,768	11,748	11,596

※ 人口・世帯数は市民生活・統計課の人口動態資料より

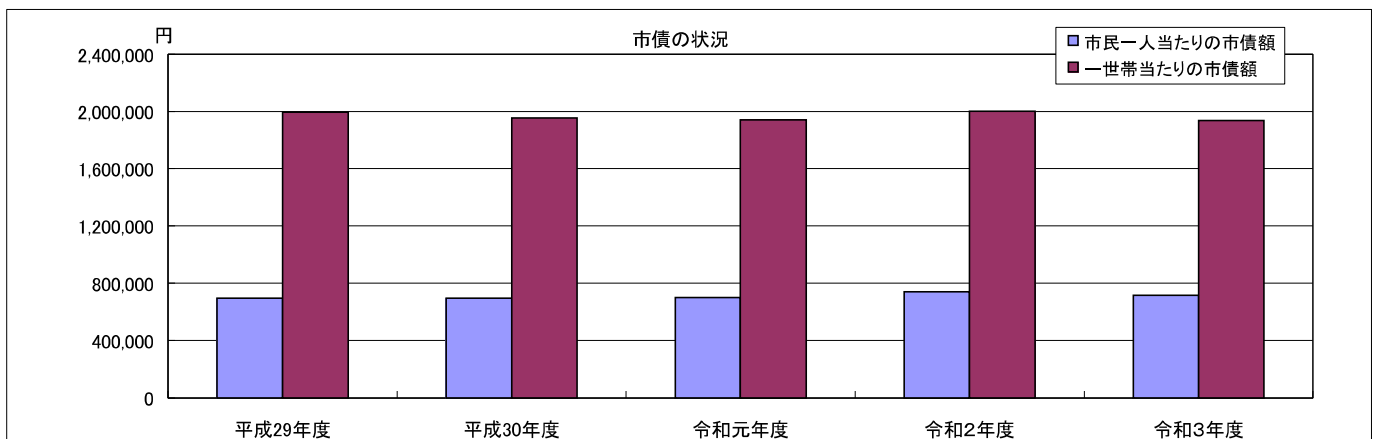


市債の状況(市の借金)

(単位:千円)

		平成29年度	平成30年度	令和元年度	令和2年度	令和3年度
一般会計		13,755,700	13,306,681	13,013,701	13,409,299	12,748,770
特別会計	和泉診療所事業	36,125	34,973	32,989	28,310	23,626
	簡易水道事業	57,005	65,653	74,028		
	農業集落排水事業	1,716,730	1,576,304	1,433,815	1,293,341	1,157,643
	下水道事業	7,508,018	7,733,014	7,869,779		
	小計	9,317,878	9,409,944	9,410,611	1,321,651	1,181,269
企業会計	水道事業	376,516	386,562	397,440	401,689	383,376
	簡易水道事業				60,328	47,376
	下水道事業				8,030,427	8,071,914
	小計	376,516	386,562	397,440	8,492,444	8,502,666
合計		23,450,094	23,103,187	22,821,752	23,223,394	22,432,705
市民一人当たり (円)		695,127	694,854	699,410	740,589	715,374
一世帯当たり (円)		1,996,772	1,956,736	1,939,306	2,002,707	1,934,521

※ 令和2年度から簡易水道事業及び下水道事業は特別会計から地方公営企業法を適用した企業会計に移行

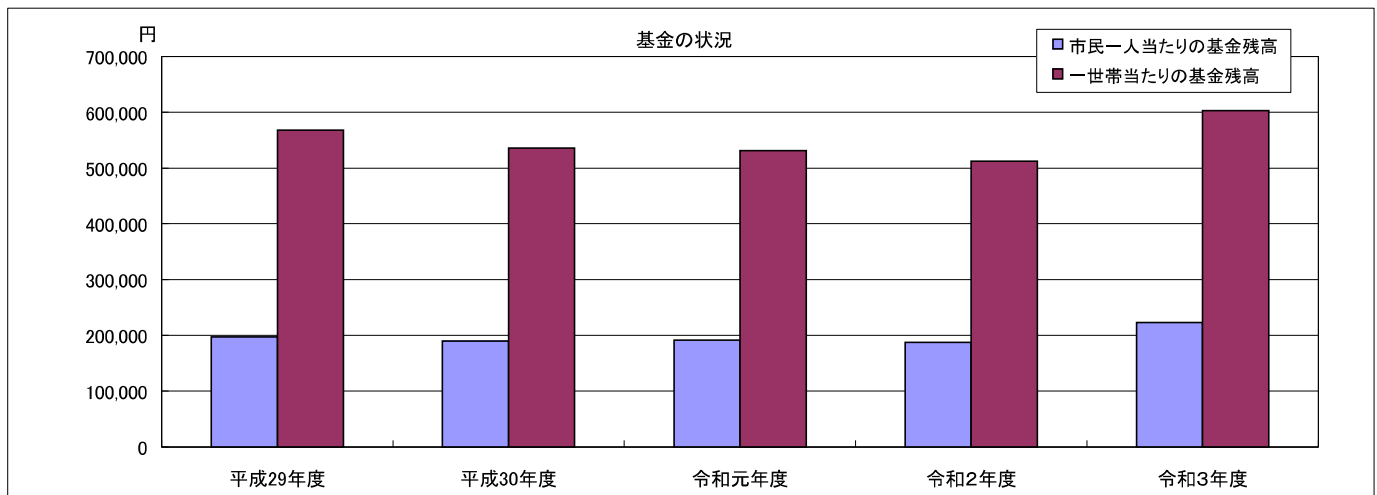


基金等の状況(市の蓄え)

(別紙)

	平成29年度	平成30年度	令和元年度	令和2年度	令和3年度
財政調整基金 (千円)	1,734,171	1,541,594	1,641,834	1,807,193	2,229,697
減債基金 (千円)	428,425	428,672	428,897	429,011	558,236
その他特定目的基金 (千円)	2,642,961	2,346,324	2,139,001	1,998,340	2,439,674
一般会計小計 (千円)	4,805,557	4,316,590	4,209,732	4,234,544	5,227,607
特別会計基金 (千円)	714,001	850,048	894,173	606,465	597,783
定額運用基金 (千円)	1,151,147	1,157,472	1,151,918	1,178,170	1,173,192
総合計 (千円)	6,670,705	6,324,110	6,255,823	6,019,179	6,998,582
市民一人当たりの基金残高 (円)	197,738	190,205	191,720	187,613	223,183
一世帯当たりの基金残高 (円)	568,010	535,624	531,596	512,358	603,534
人口 3月31日現在 (人)	33,735	33,249	32,630	32,083	31,358
世帯数 3月31日現在 (世帯)	11,744	11,807	11,768	11,748	11,596

※ 人口・世帯数は市民生活・統計課の人口動態資料より



一時借入金の現在高

(単位:千円)

会計名	限度額	令和3年度中の借入金のピーク	令和4年3月末現在高
一般会計	2,000,000	600,000	0
特別会計	国民健康保険事業	0	0
	介護保険事業	0	0

※ 市税などの収入が支出に追いつかない時に、基金などから一時的に借り入れています。