

# 令和7年度 一般会計及び特別会計予算執行状況 (令和7年9月30日現在)

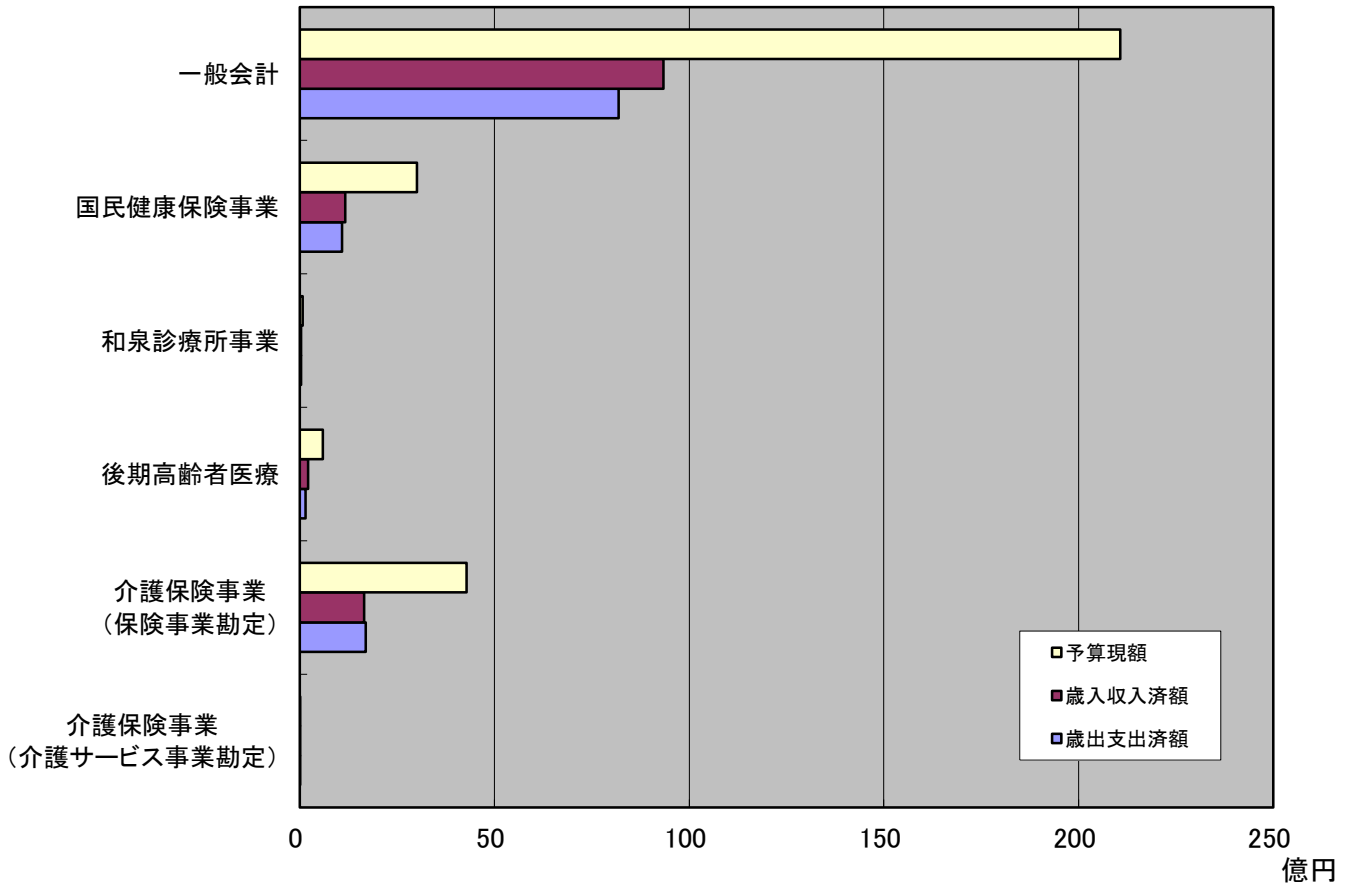
(別紙)

以下の各表では、原則として表示単位未満を四捨五入しているため、合計等と一致しない場合があります。

(単位:千円、%)

会計名		予算現額 (A)	歳入		歳出	
			収入済額 (B)	収入率 (B/A)	支出済額 (C)	支出率 (C/A)
一般会計		21,063,119	9,337,582	44.3	8,185,142	38.9
特別会計	国民健康保険事業	3,010,756	1,168,055	38.8	1,087,614	36.1
	和泉診療所事業	73,693	37,027	50.2	32,528	44.1
	後期高齢者医療	596,701	214,319	35.9	147,958	24.8
	介護保険事業 (保険事業勘定)	4,277,474	1,650,842	38.6	1,692,686	39.6
	介護保険事業 (介護サービス事業勘定)	12,164	4,294	35.3	3,475	28.6
合 計		29,033,907	12,412,118	42.8	11,149,403	38.4

※令和6年度から令和7年度への繰越分を含む



令和7年度 一般会計予算執行状況  
(令和7年9月30日現在)

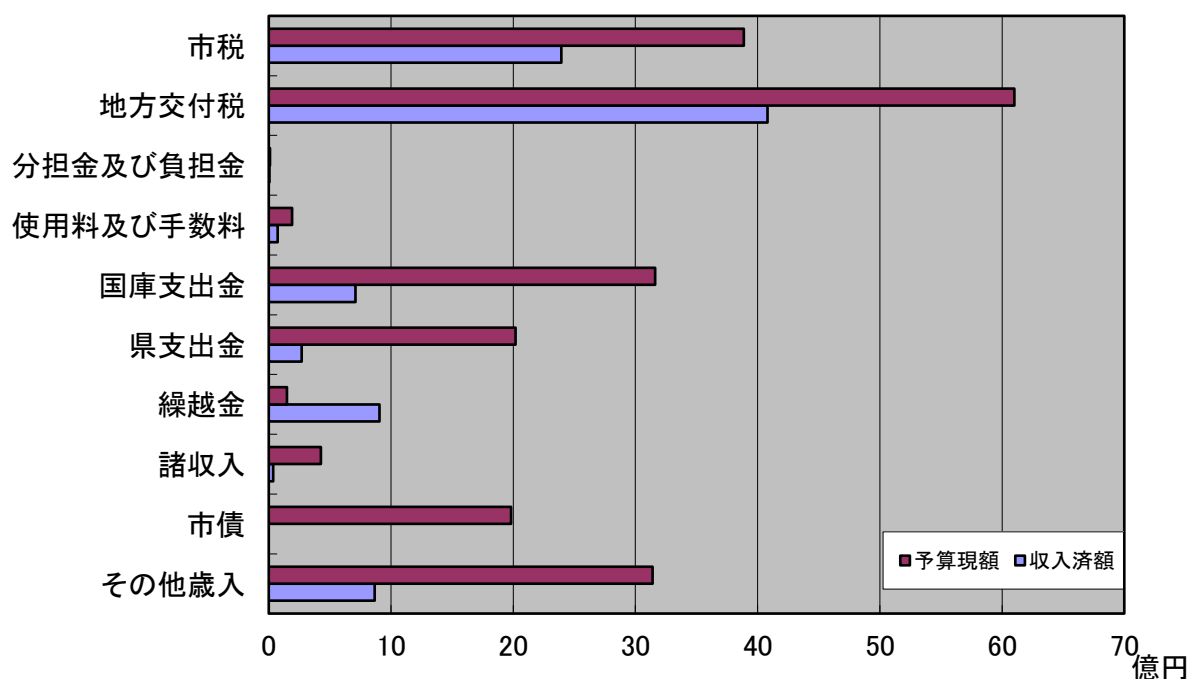
(別紙)

歳入

(単位:千円、%)

歳入科目	予算現額 (A)	収入済額 (B)	予算現額 構成比 (%)	収入率 B/A (%)
1 市税	3,887,226	2,392,924	18.5	61.6
2 地方譲与税	267,400	88,337	1.3	33.0
3 利子割交付金	1,600	2,363	0.0	147.7
4 配当割交付金	33,000	6,150	0.2	18.6
5 株式等譲渡所得割交付金	41,000	0	0.2	0.0
6 法人事業税交付金	100,000	48,674	0.5	48.7
7 地方消費税交付金	809,300	517,465	3.8	63.9
8 環境性能割交付金	28,000	9,166	0.1	32.7
9 地方特例交付金	25,000	15,904	0.1	63.6
10 地方交付税	6,100,000	4,080,996	29.0	66.9
11 交通安全対策特別交付金	3,100	1,296	0.0	41.8
12 分担金及び負担金	11,042	3,701	0.1	33.5
13 使用料及び手数料	189,788	73,645	0.9	38.8
14 国庫支出金	3,160,625	708,133	15.0	22.4
15 県支出金	2,019,085	269,445	9.6	13.3
16 財産収入	56,426	13,979	0.2	24.8
17 寄附金	295,710	163,964	1.4	55.4
18 繰入金	1,479,099	0	7.0	0.0
19 繰越金	147,746	906,134	0.7	613.3
20 諸収入	425,972	35,306	2.0	8.3
21 市債	1,982,000	0	9.4	0.0
合計	21,063,119	9,337,582	100.0	44.3

※ 令和6年度から令和7年度への繰越分を含む



令和7年度 一般会計予算執行状況  
(令和7年9月30日現在)

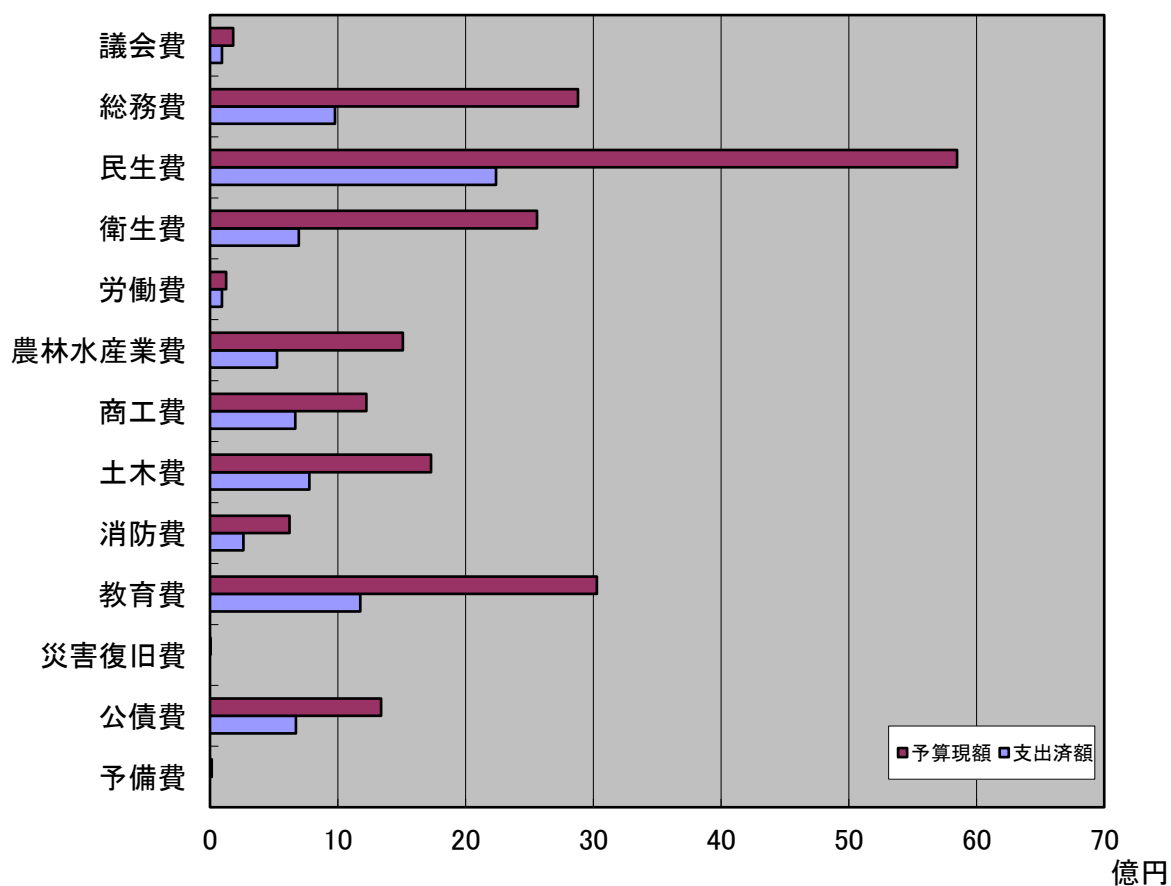
(別紙)

歳出 (単位:千円、%)

歳出科目	予算現額 (C)	支出済額(D)	予算現額 構成比 (%)	支出率 D/C (%)
1 議会費	182,677	93,764	0.9	51.3
2 総務費	2,880,429	978,581	13.7	34.0
3 民生費	5,847,768	2,239,649	27.8	38.3
4 衛生費	2,558,986	695,769	12.1	27.2
5 労働費	127,321	94,680	0.6	74.4
6 農林水産業費	1,509,086	525,755	7.2	34.8
7 商工費	1,224,207	667,963	5.8	54.6
8 土木費	1,729,175	777,577	8.2	45.0
9 消防費	622,012	260,952	2.9	42.0
10 教育費	3,027,427	1,176,982	14.4	38.9
11 災害復旧費	1,500	0	0.0	0.0
12 公債費	1,338,631	673,469	6.3	50.3
13 予備費	13,900	0	0.1	0.0
合計	21,063,119	8,185,142	100.0	38.9

※ 令和6年度から令和7年度への繰越分を含む

※ 各歳出科目の予算現額は予備費からの充当後の額



上水道事業会計業務状況  
(令和7年9月30日現在)

1 事業の概況

区分		令和6年度	令和7年度	増減
①給水人口	人	4,352	4,420	68
②給水戸数	戸	1,782	1,853	71
③上半期配水量	m <sup>3</sup>	288,557	285,797	△ 2,760
④1ヵ月平均配水量	m <sup>3</sup>	48,093	47,633	△ 460
⑤上半期給水量	m <sup>3</sup>	191,975	188,557	△ 3,418
⑥1ヵ月平均給水量	m <sup>3</sup>	31,996	31,426	△ 570
⑦上半期有収率(⑤/③)	%	66.53	65.98	△ 0.55

2 経理の状況

単位:千円

区 分	歳 入				歳 出			
	予算現額 (A)	執行済額 (B)	執行率 B/A(%)	現金収入済額 (D)	予算現額 (E)	執行済額 (F)	執行率 F/E(%)	現金支出済額 (G)
収益的収支	170,681	56,330	33.0	39,361	165,177	19,152	11.6	91,697
資本的収支	23,071	0	0.0		235,255	57,926	24.6	

※予算現額及び執行済額は発生主義に基づき計上

簡易水道事業会計業務状況  
(令和7年9月30日現在)

1 事業の概況

区分		令和6年度	令和7年度	増減
①給水人口	人	3,725	3,527	△ 198
②給水戸数	戸	1,534	1,441	△ 93
③上半期配水量	m <sup>3</sup>	328,788	259,758	△ 69,030
④1ヵ月平均配水量	m <sup>3</sup>	54,798	43,293	△ 11,505
⑤上半期給水量	m <sup>3</sup>	166,301	163,222	△ 3,079
⑥1ヵ月平均給水量	m <sup>3</sup>	27,717	27,204	△ 513
⑦上半期有収率(⑤/③)	%	50.58	62.84	12.26

2 経理の状況

単位:千円

区 分	歳 入				歳 出			
	予算現額 (A)	執行済額 (B)	執行率 B/A(%)	現金収入済額 (D)	予算現額 (E)	執行済額 (F)	執行率 F/E(%)	現金支出済額 (G)
収益的収支	151,642	25,096	16.5	20,743	148,154	20,117	13.6	69,162
資本的収支	94,170	0	0.0		99,910	8,435	8.4	

※予算現額及び執行済額は発生主義に基づき計上

下水道事業会計業務状況  
(令和7年9月30日現在)

1 事業の概況

公共下水道事業

区分		令和6年度	令和7年度	増減
①総人口	人	29,946	29,287	△ 659
②供用開始区域内人口	人	18,400	18,234	△ 166
③普及率(②/①)	%	61.44	62.26	0.82
④水洗化戸数	戸	2,810	2,867	57
⑤水洗化人口	人	7,588	7,737	149
⑥水洗化率(⑤/②)	%	41.24	42.43	1.19
⑦上半期処理水量	m <sup>3</sup>	636,886	648,749	11,863
⑧1日平均処理水量	m <sup>3</sup>	3,480	3,545	65
⑨上半期有収水量	m <sup>3</sup>	492,616	506,513	13,897
⑩1日平均有収水量	m <sup>3</sup>	2,691	2,767	76
⑪上半期有収率(⑨/⑦)	%	77.35	78.08	0.73

農業集落排水事業

区分		令和6年度	令和7年度	増減
①総人口	人	29,946	29,287	△ 659
②供用開始区域内人口	人	5,696	5,499	△ 197
③普及率(②/①)	%	19.02	18.78	△ 0.24
④水洗化戸数	戸	1,714	1,724	10
⑤水洗化人口	人	5,451	5,272	△ 179
⑥水洗化率(⑤/②)	%	95.70	95.87	0.17
⑦上半期処理水量	m <sup>3</sup>	361,699	329,453	△ 32,246
⑧1日平均処理水量	m <sup>3</sup>	1,976	1,800	△ 176

2 経理の状況

単位:千円

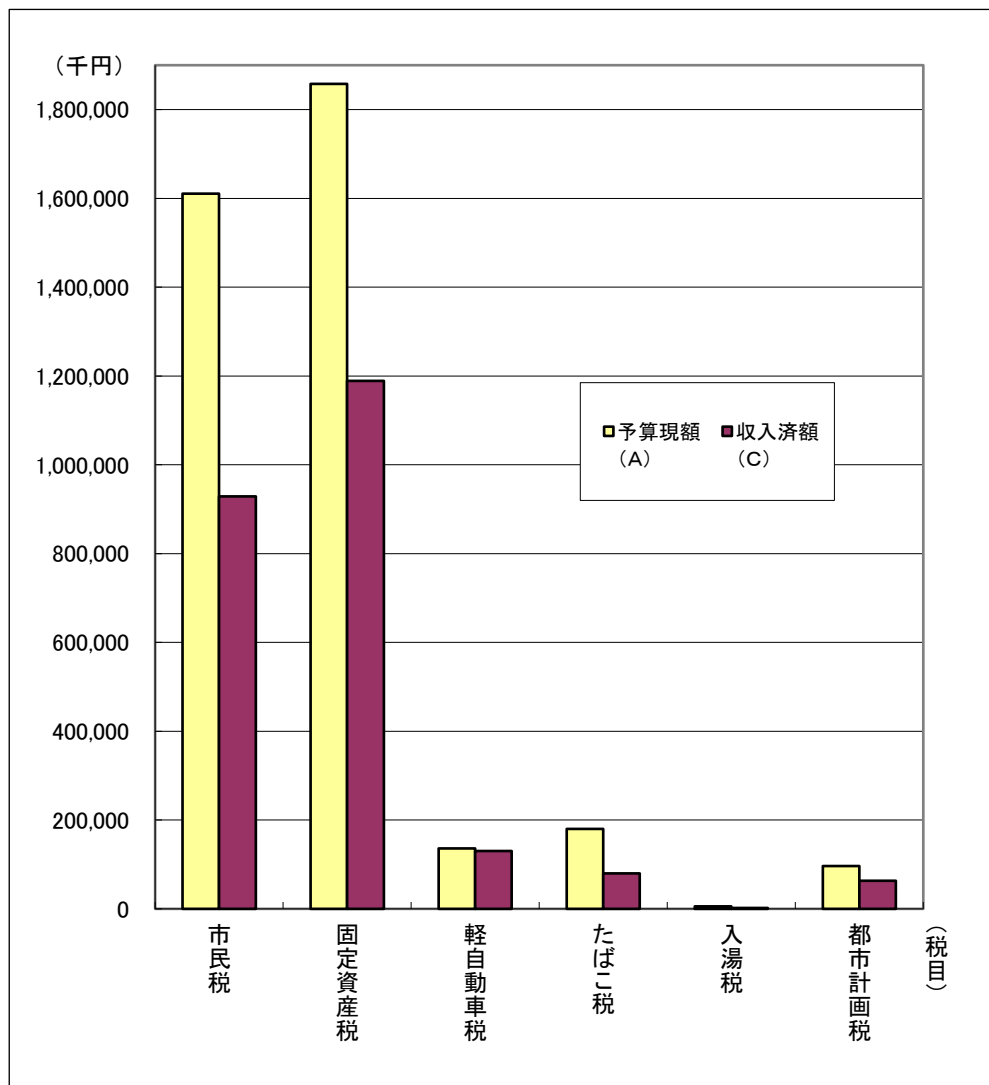
区分	歳入				歳出			
	予算現額 (A)	執行済額 (B)	執行率 (C) B/A(%)	現金収入済額 (D)	予算現額 (E)	執行済額 (F)	執行率 (G) F/E(%)	現金支出済額 (H)
収益的収支	1,106,349	478,626	43.3	790,882	1,100,402	149,250	13.6	797,020
資本的収支	1,265,643	23,298	1.8		1,722,936	359,935	20.9	

※予算現額及び執行済額は発生主義に基づき計上

市税の収入状況  
(令和7年9月30日現在)

(単位:千円)

税 別	予算現額 (A)	調定額 (B)	収入済額 (C)	未収額 (D)	C/A (%)	C/B (%)
1 市民税	1,610,300	1,657,423	928,670	728,753	57.7	56.0
2 固定資産税	1,858,126	1,916,195	1,189,283	726,912	64.0	62.1
3 軽自動車税	136,300	134,124	130,138	3,986	95.5	97.0
4 たばこ税	180,200	96,056	79,957	16,099	44.4	83.2
5 入湯税	5,800	1,913	1,913	0	33.0	100.0
6 都市計画税	96,500	101,922	62,963	38,959	65.2	61.8
合 計	3,887,226	3,907,633	2,392,924	1,514,709	61.6	61.2



市債の借入状況  
(令和7年9月30日現在)

【一般会計】

(単位:千円)

借入先	令和6年度末 (A)	令和7年度借入額(4~9月) (B)	令和7年度償還元金(4~9月) (C)		9月末現在高 (A)+(B)-(C)
			(9月1日)	(9月25日)	
財政融資資金	7,603,791	0	(9月1日)	327,785	7,276,006
			(9月25日)		
			小計		
旧簡易生命保険資金	123,162	0	(9月30日)	32,994	90,168
旧郵便貯金資金	65,058	0	(9月30日)	16,953	48,105
地方公共団体金融機構	3,270,122	0	(8月20日)	64,837	3,205,286
			(9月20日)		
			小計		
福井銀行	763,521	0	(9月30日)	32,114	731,407
北陸銀行	548,560	0	(9月30日)	48,797	499,763
福井県農業協同組合	632,165	0	(9月30日)	31,568	600,598
越前信用金庫	913,946	0	(9月30日)	82,271	831,675
市町村振興協会	200,000	0	(9月24日)	0	200,000
市有物件災害共済会	66,500	0	(9月20日)	0	66,500
合計	14,186,825	0		637,319	13,549,506

※償還期限が金融機関の営業日でない場合は、翌営業日に償還する。

## 【和泉診療所事業特別会計】

(単位:千円)

借入先	令和6年度末 (A)	令和7年度借入額(4~9月) (B)	令和7年度償還元金(4~9月) (C)		9月末現在高 (A)+(B)-(C)
			(9月25日)		
財政融資資金	21,068	0	2,038		19,030
合計	21,068	0	2,038		19,030

## 【水道事業会計】

(単位:千円)

借入先	令和6年度末 (A)	令和7年度借入額(4~9月) (B)	令和7年度償還元金(4~9月) (C)		9月末現在高 (A)+(B)-(C)
			(9月1日)		
財政融資資金	89,261	0	5,412		83,850
地方公共団体金融機構	235,457	0	5,323		230,134
合計	324,719	0	10,735		313,984

## 【簡易水道事業会計】

(単位:千円)

借入先	令和6年度末 (A)	令和7年度借入額(4~9月) (B)	令和7年度償還元金(4~9月) (C)		9月末現在高 (A)+(B)-(C)
			(9月25日)		
財政融資資金	74,682	0	700		73,982
地方公共団体金融機構	115,947	0	552		115,396
合計	190,630	0	1,252		189,378

## 【下水道事業会計】

(単位:千円)

借入先	令和6年度末 (A)	令和7年度借入額(4~9月) (B)	令和7年度償還元金(4~9月) (C)		9月末現在高 (A)+(B)-(C)
			(9月1日)		
財政融資資金	4,655,959	0	(9月25日)	96,179	4,559,780
			小計		
			(9月30日)		
旧簡易生命保険資金	1,371,822	0	68,787		1,303,034
地方公共団体金融機構	2,869,705	0	97,138		2,772,567
福井銀行	3,700	0	925		2,775
福井県農業協同組合	12,100	0	2,425		9,675
合計	8,913,286	0	265,454		8,647,832

※償還期限が金融機関の営業日でない場合は、翌営業日に償還する。

令和7年9月末時点の市債残高

22,719,730 千円

令和7年度 基金現在高調

(令和7年9月30日現在)  
(単位:円)

区 分	令和6年度 現在高	令和7年度中 積立額		令和7年度中 取崩額	令和7年度 現在高	備 考
		元 金 積 立	利 子 積 立			
〈 積立・運用基金 〉						
財 政 調 整 基 金	2,198,077,491				2,198,077,491	
減 債 基 金	1,115,927,442				1,115,927,442	
教 育 振 興 基 金	13,330,000				13,330,000	
学 校 施 設 等 整 備 基 金	549,647,368				549,647,368	
エキサイト広場総合体育施設管理運営基金	232,438,320				232,438,320	
社 会 福 祉 事 業 充 実 基 金	34,407,350				34,407,350	
多田記念大野有終会館管理運営基金	83,937,364				83,937,364	
ふるさと・水と土保全対策基金	18,419,365				18,419,365	
地 下 水 保 全 基 金	30,654,388				30,654,388	
越前おおの森づくり基金	14,775,885				14,775,885	
商 業 振 興 基 金	86,936,017				86,936,017	
上 水 道 整 備 基 金	198,189,953				198,189,953	
和泉地区簡易水道基金	29,961,793				29,961,793	
公 共 下 水 道 整 備 基 金	57,604,744				57,604,744	
九頭竜万本さくら保全基金	7,812,106				7,812,106	
農 業 農 村 振 興 基 金	59,629,478				59,629,478	
地 域 振 興 基 金	1,817,327,404				1,817,327,404	
森 林 環 境 譲 与 税 基 金	98,595,946				98,595,946	
新型コロナウイルス感染症伴走支援 資金利子補給金基金	0				0	
大野市まち・ひと・しごと創生基金	6,502,560				6,502,560	
公 共 施 設 等 総 合 管 理 基 金	768,713,880				768,713,880	
( 小 計 )	7,422,888,854	0	0	0	7,422,888,854	
国 民 健 康 保 険 基 金	106,977,004				106,977,004	
介 護 給 付 費 準 備 基 金	307,209,876				307,209,876	
( 小 計 )	414,186,880	0	0	0	414,186,880	
《 積立・運用基金合計 》	7,837,075,734	0	0	0	7,837,075,734	
結 の 故 郷 奨 学 金 基 金	108,713,081	9,608,900		8,677,400	109,644,581	
┌ 貸 付 金	70,839,700			8,677,400	62,162,300	返済: 9,608,900 減免: △931,500
└ 現 金	37,873,381	9,608,900			47,482,281	
《 定額運用基金合計 》	108,713,081	9,608,900	0	8,677,400	109,644,581	
《 総 合 計 》	7,945,788,815	9,608,900	0	8,677,400	7,946,720,315	

一般会計の主な建設事業の進捗状況  
(令和7年9月30日現在)

(単位:千円)

事業名	事業費	執行額	執行率(%)	備考
小中学校施設改修事業	921,630	768,091	83.3	開成中・陽明中・有終南小・富田小の改修工事、中学校体育館空調整備の実施設計委託、有終西小改修事前調査業務委託
企業立地助成金	250,900	244,620	97.5	(株)モンベル、(株)MAEDAに対する施設・設備整備補助
舗装補修事業	149,500	143,814	96.2	市道舗装補修工事(21路線)
旧乾側小学校等跡地活用事業	144,800	107,748	74.4	(仮称)乾側地域交流センターの整備工事
橋梁補修事業	100,010	98,780	98.8	橋梁補修工事(脚)
林道改良事業	90,800	81,686	90.0	橋梁補修(9橋)
森林環境保全直接支援事業	74,332	56,925	76.6	市有林および市行道林の人工造林および保育施業
中部縦貫道対策事業	60,920	59,367	97.5	中部縦貫自動車道関連の市道舗装工事(2路線)
観光施設営繕事業	57,971	4,283	7.4	観光施設の修繕および改善
図書館改修事業	57,173	53,504	93.6	冷温水発生機・クーリングタワー入替工事、重油タンク設置工事