

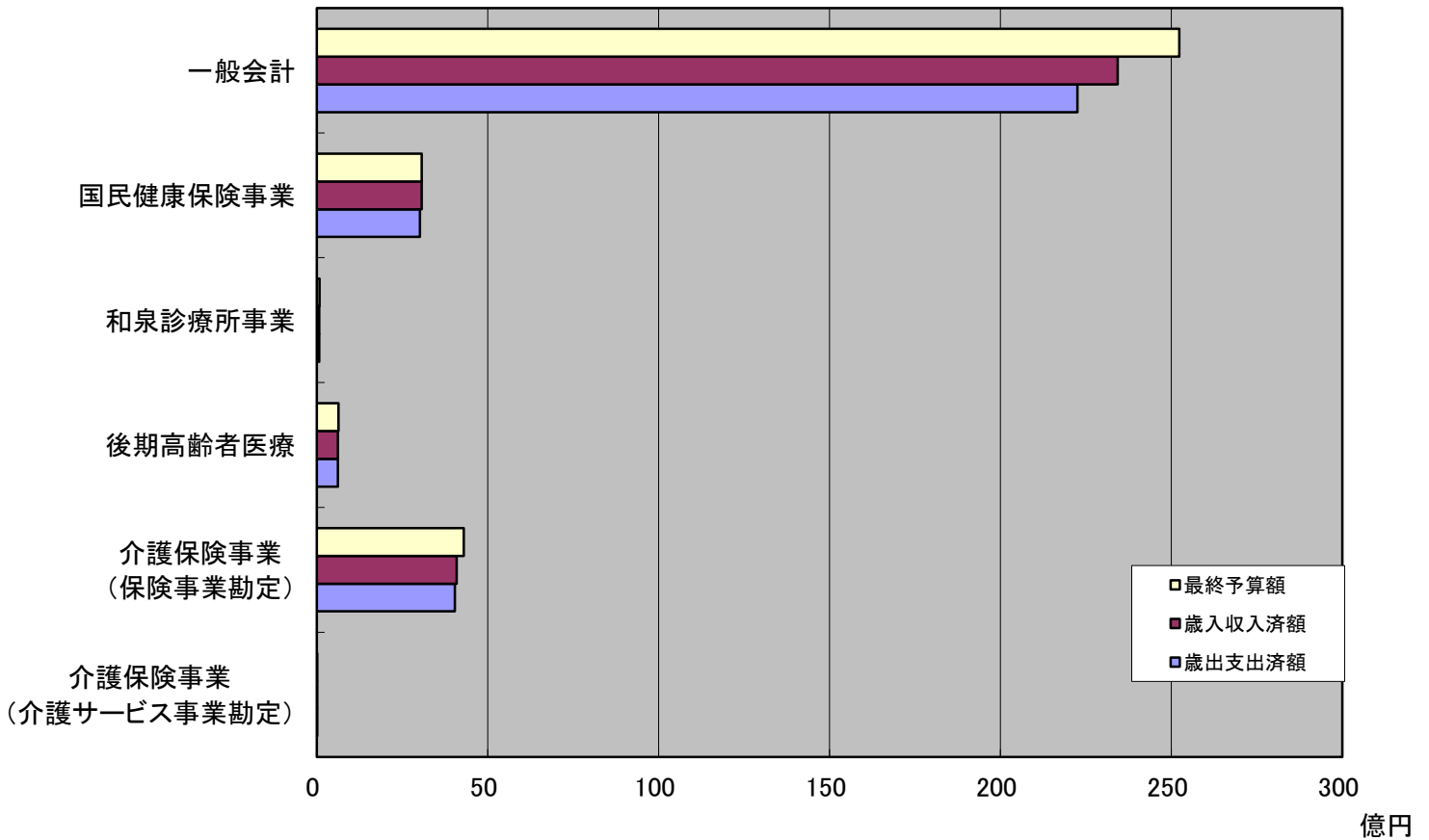
令和7年度 一般会計及び特別会計決算状況

(別紙)

(単位:千円、%)

会計名	最終予算額 (A)	歳入 収入済額				歳出 支出済額				
		上半期	下半期	累計 (B)	収入率 (B/A)	上半期	下半期	累計 (C)	支出率 (C/A)	
一般会計	25,228,365	9,337,582	14,089,429	23,427,011	92.9	8,185,142	14,066,323	22,251,465	88.2	
特別会計	国民健康保険事業	3,068,395	1,168,055	1,896,673	3,064,728	99.9	1,087,614	1,932,838	3,020,452	98.4
	和泉診療所事業	76,125	37,027	34,943	71,970	94.5	32,528	39,442	71,970	94.5
	後期高齢者医療	630,589	214,319	399,125	613,444	97.3	147,958	465,486	613,444	97.3
	介護保険事業 (保険事業勘定)	4,298,032	1,650,842	2,440,476	4,091,318	95.2	1,692,686	2,342,852	4,035,538	93.9
	介護保険事業 (介護サービス事業勘定)	12,164	4,294	6,634	10,928	89.8	3,475	7,453	10,928	89.8
合計	33,313,670	12,412,119	18,867,280	31,279,399	93.9	11,149,403	18,854,394	30,003,797	90.1	

※ 令和6年度から令和7年度への繰越分を含む。



令和7年度一般会計歳入歳出決算状況

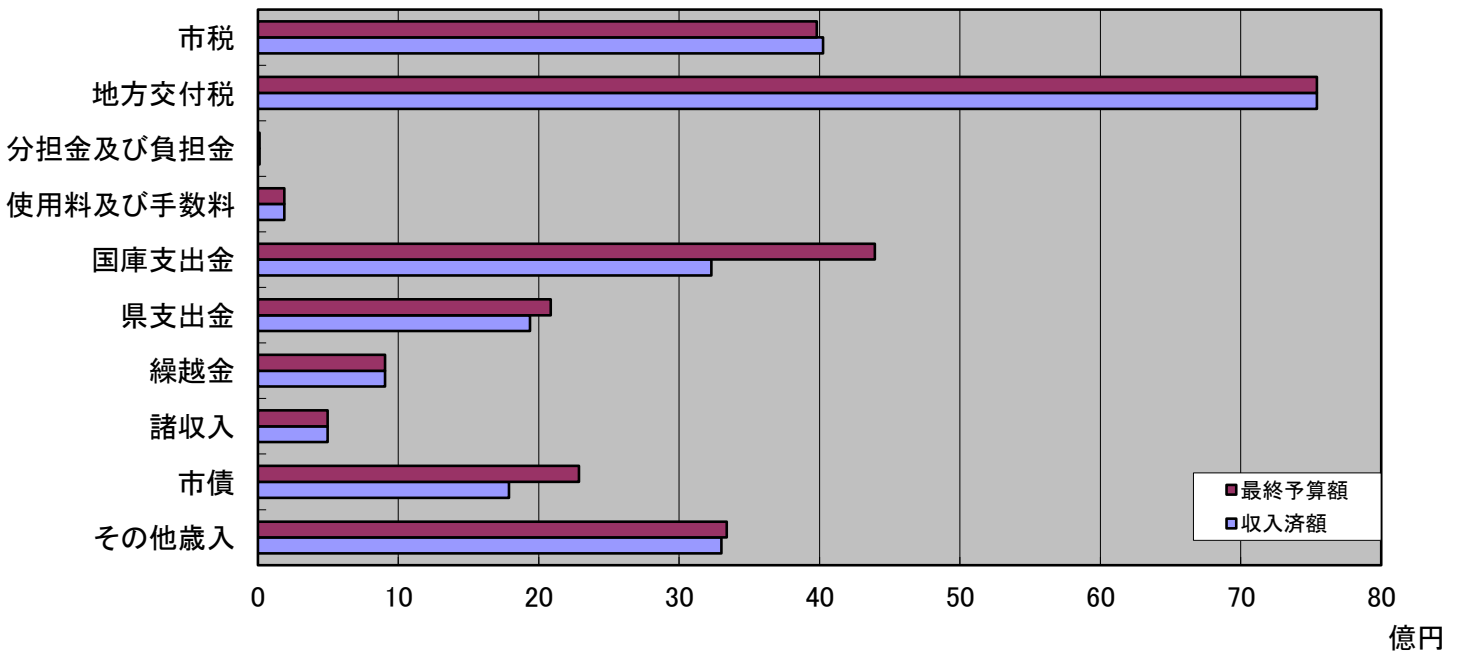
(別紙)

歳入

(単位:千円、%)

歳入科目	最終予算額	上半期 収入済額	下半期 収入済額	累計	収入率
1 市税	3,979,526	2,392,924	1,630,865	4,023,789	101.1
2 地方譲与税	267,400	88,337	175,069	263,406	98.5
3 利子割交付金	7,100	2,363	4,808	7,171	101.0
4 配当割交付金	33,000	6,150	30,441	36,591	110.9
5 株式等譲渡所得割交付金	57,800	0	57,873	57,873	100.1
6 法人事業税交付金	100,000	48,674	52,456	101,130	101.1
7 地方消費税交付金	893,700	517,465	376,302	893,767	100.0
8 環境性能割交付金	28,000	9,166	17,281	26,447	94.5
9 地方特例交付金	25,000	15,904	5,008	20,912	83.6
10 地方交付税	7,543,018	4,080,996	3,462,022	7,543,018	100.0
11 交通安全対策特別交付金	3,100	1,296	1,190	2,486	80.2
12 分担金及び負担金	11,042	3,701	7,044	10,745	97.3
13 使用料及び手数料	187,949	73,645	115,422	189,067	100.6
14 国庫支出金	4,392,683	708,133	2,521,286	3,229,419	73.5
15 県支出金	2,086,106	269,445	1,668,575	1,938,020	92.9
16 財産収入	81,724	13,979	87,495	101,474	124.2
17 寄附金	354,427	163,964	162,435	326,399	92.1
18 繰入金	1,488,232	0	1,464,299	1,464,299	98.4
19 繰越金	906,134	906,133	0	906,133	100.0
20 諸収入	496,324	35,306	460,859	496,165	100.0
21 市債	2,286,100	0	1,788,700	1,788,700	78.2
合計	25,228,365	9,337,581	14,089,430	23,427,011	92.9

※ 令和6年度から令和7年度への繰越分を含む。



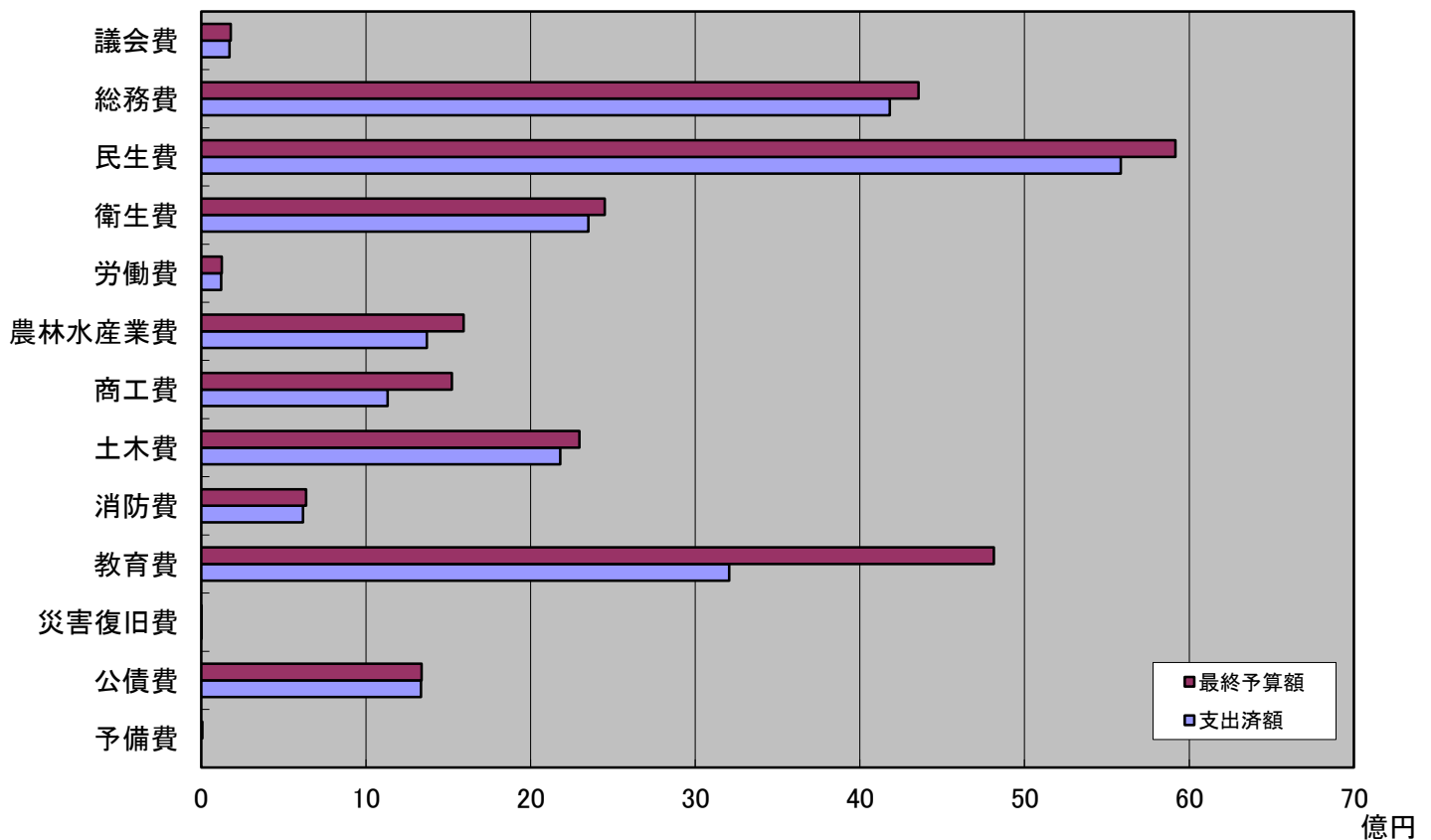
歳出

(単位:千円、%)

歳出科目	最終予算額	上半期 支出済額	下半期 支出済額	累計	支出率
1 議会費	178,227	93,764	78,501	172,265	96.7
2 総務費	4,355,128	978,581	3,202,456	4,181,037	96.0
3 民生費	5,915,713	2,239,649	3,344,801	5,584,450	94.4
4 衛生費	2,449,953	695,769	1,654,243	2,350,012	95.9
5 労働費	124,617	94,680	26,282	120,962	97.1
6 農林水産業費	1,592,569	525,755	844,780	1,370,535	86.1
7 商工費	1,520,913	667,963	464,561	1,132,524	74.5
8 土木費	2,296,347	777,577	1,402,429	2,180,006	94.9
9 消防費	635,699	260,952	356,964	617,916	97.2
10 教育費	4,813,286	1,176,982	2,029,486	3,206,468	66.6
11 災害復旧費	1,500	0	484	484	32.3
12 公債費	1,338,631	673,469	661,337	1,334,806	99.7
13 予備費	5,782	0	0	0	0.0
合計	25,228,365	8,185,141	14,066,324	22,251,465	88.2

※ 令和6年度から令和7年度への繰越分を含む。

※ 各歳出科目の最終予算額は予備費からの充当後の額



令和7年度水道事業会計決算状況

■決算報告書

(税込、単位:千円)

区分		予算現額	執行済額	執行率
収益的 収 支	収入	163,449	153,803	94.1%
	支出	157,945	146,268	92.6%
資本的 収 支	収入	30,207	47,994	158.9%
	支出	261,114	210,446	80.6%

※資本的収入額が資本的支出額に不足する額は、当年度分消費税及び地方消費税資本的収支調整額、過年度分損益勘定留保資金で補てん。

■損益計算書(R7.4.1~R8.3.31)

(税抜、単位:千円)

項目	金額	備考
1. 営業収益	97,038	
うち給水収益	89,203	水道料金及びメーター使用料
2. 営業費用	136,839	
うち配給水費	54,578	施設の維持管理費等 一般管理費
うち総係費	16,782	
うち減価償却費	57,306	
3. 営業利益(1-2)	▲ 39,801	
4. 営業外収益	45,226	
うち他会計負担金	1,436	一般会計からの繰入金
うち他会計補助金	25,746	一般会計からの繰入金
5. 営業外費用	5,311	
うち支払利息及び企業債取扱諸費	5,163	企業債利子
6. 経常利益(3+4-5)	114	
7. 特別利益	0	
8. 特別損失	114	
9. 純利益(6+7-8)	0	

■貸借対照表(R8.3.31)

(税抜、単位:千円)

《資産の部》		《負債の部》	
固定資産	1,964,497	固定負債	370,739
うち有形固定資産	1,742,741	うち企業債	370,739
うち無形固定資産	21,756	流動負債	35,317
流動資産	637,746	うち企業債	22,816
うち現金預金	632,318	繰延収益	435,211
		負債 合計	841,267
		《資本の部》	
		資本金	1,491,574
		剰余金	269,402
		うち当年度未処分利益剰余金	0
		資本 合計	1,760,976
資産 合計	2,602,243	負債・資本 合計	2,602,243

令和7年度簡易水道事業会計決算状況

■決算報告書

(税込、単位:千円)

区分		予算現額	執行済額	執行率
収益的 収 支	収入	152,255	151,175	99.3%
	支出	148,767	135,298	90.9%
資本的 収 支	収入	94,170	90,940	96.6%
	支出	99,910	95,697	95.8%

※資本的収入額が資本的支出額に不足する額は、過年度分消費税及び地方消費税資本的収支調整額、当年度分消費税及び地方消費税資本的収支調整額で補てん。

■損益計算書(R7.4.1~R8.3.31)

(税抜、単位:千円)

項目	金額	備考
1. 営業収益	46,132	
うち給水収益	45,695	水道料金及びメーター使用料
2. 営業費用	129,804	
うち配給水費	42,128	各地区設備維持管理費等 簡易水道維持管理経費等
うち総係費	18,087	
うち減価償却費	69,383	
3. 営業利益(1-2)	▲ 83,672	
4. 営業外収益	93,768	
うち他会計負担金	867	一般会計からの繰入金
うち他会計補助金	37,525	一般会計からの繰入金
5. 営業外費用	2,659	
うち支払利息及び企業債取扱諸費	1,435	企業債利子
6. 経常利益(3+4-5)	7,437	
7. 特別利益	0	
8. 特別損失	30	
9. 純利益(6+7-8)	7,407	

■貸借対照表(R8.3.31)

(税抜、単位:千円)

《資産の部》		《負債の部》	
固定資産	777,984	固定負債	164,449
うち有形固定資産	777,984	うち企業債	164,449
うち無形固定資産	0	流動負債	47,189
流動資産	451,938	うち企業債	3,064
うち現金預金	443,472	繰延収益	484,656
		負債 合計	696,294
		《資本の部》	
		資本金	445,335
		剰余金	88,293
		うち当年度未処分利益剰余金	7,407
		資本 合計	533,628
資産 合計	1,229,922	負債・資本 合計	1,229,922

令和7年度下水道事業会計決算状況

■決算報告書

(税込、単位:千円)

区分		予算現額	執行済額	執行率
収益的 収 支	収入	1,122,648	1,091,503	97.2%
	支出	1,071,913	1,051,662	98.1%
資本的 収 支	収入	1,102,136	968,755	87.9%
	支出	1,545,201	1,356,322	87.8%

※資本的収入額が資本的支出額に不足する額は、過年度分消費税及び地方消費税資本的収支調整額、当年度分消費税及び地方消費税資本的収支調整額、引継金、過年度分損益勘定留保資金、当年度分損益勘定留保資金で補てん。

■損益計算書(R7.4.1~R8.3.31)

(税抜、単位:千円)

項目	金額	備考
1. 営業収益	275,065	
うち下水道使用料	274,543	下水道使用料及びメーター使用料
2. 営業費用	911,889	
うち管きよ費	17,417	管きよ施設の維持管理費等 処理場施設の維持管理費等 一般管理費
うち処理場費	178,386	
うち総係費	50,390	
うち減価償却費	650,755	
3. 営業利益(1-2)	▲ 636,824	
4. 営業外収益	757,299	
うち他会計負担金	383,868	一般会計からの繰入金
うち他会計補助金	13,025	一般会計からの繰入金
うち長期前受金戻入	359,084	
5. 営業外費用	120,475	
うち支払利息及び企業債取扱諸費	119,428	企業債利子
6. 経常利益(3+4-5)	0	
7. 特別利益	0	
8. 特別損失	0	
9. 純利益(6+7-8)	0	

■貸借対照表(R8.3.31)

(税抜、単位:千円)

《資産の部》		《負債の部》	
固定資産	21,859,387	固定負債	8,336,118
うち有形固定資産	21,859,387	うち企業債	8,336,118
うち無形固定資産	0	流動負債	673,403
流動資産	419,929	うち企業債	543,230
うち現金預金	296,432	繰延収益	11,277,962
		負債 合計	20,287,483
		《資本の部》	
		資本金	1,667,652
		剰余金	324,181
		うち当年度未処分利益剰余金	0
		資本 合計	1,991,833
資産 合計	22,279,316	負債・資本 合計	22,279,316

市税等の状況

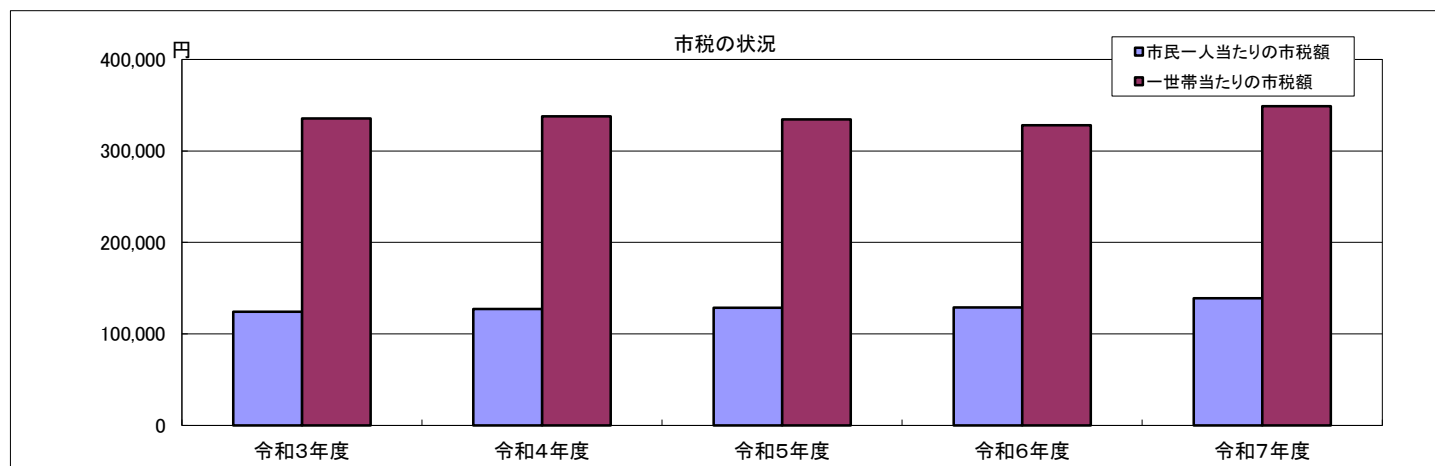
(別紙)

市税の状況

(単位:千円)

		令和3年度	令和4年度	令和5年度	令和6年度	令和7年度
市税	市民税	1,706,588	1,663,314	1,639,265	1,547,429	1,770,989
	固定資産税	1,755,045	1,803,951	1,812,552	1,832,123	1,826,713
	軽自動車税	126,757	131,624	131,639	134,449	137,057
	たばこ税	203,868	211,790	198,976	192,294	187,743
	入湯税	2,722	1,527	4,839	5,535	4,392
	都市計画税	96,998	99,616	99,118	97,546	96,895
市税合計額		3,891,978	3,911,822	3,886,389	3,809,376	4,023,789
市民一人当たり (円)		124,114	127,143	128,671	128,834	138,991
一世帯当たり (円)		335,631	337,867	334,514	328,225	349,015
人口 3月31日現在 (人)		31,358	30,767	30,204	29,568	28,950
世帯数 3月31日現在 (世帯)		11,596	11,578	11,618	11,606	11,529

※人口・世帯数は市民生活・統計課の人口動態資料より

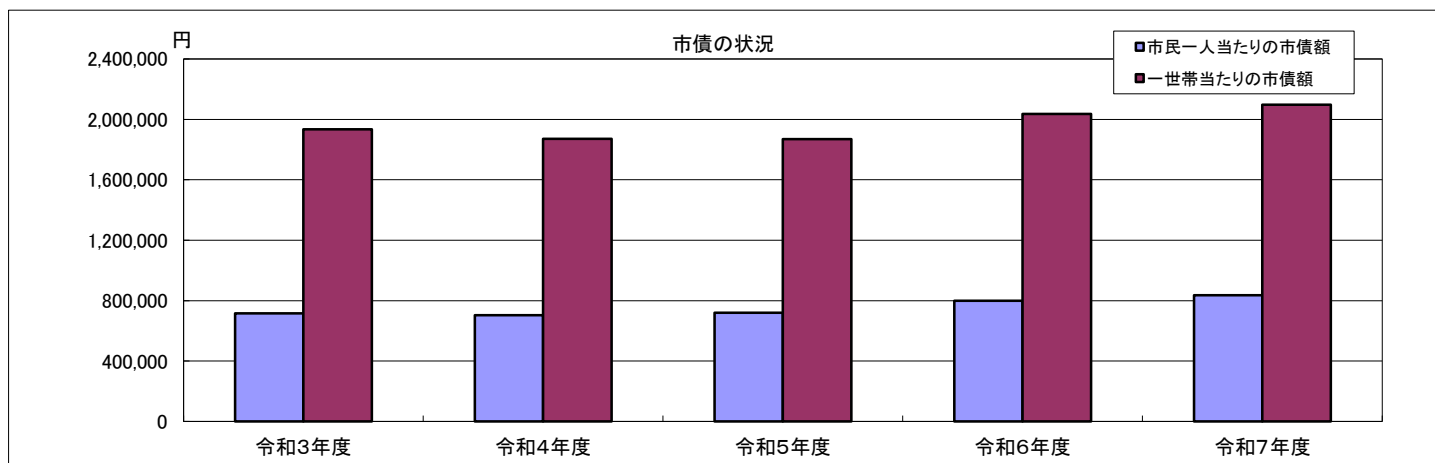


市債の状況

(単位:千円)

		令和3年度	令和4年度	令和5年度	令和6年度	令和7年度
一般会計		12,748,770	12,108,623	12,214,816	14,186,825	14,715,766
特別会計	和泉診療所事業	23,626	18,935	18,162	21,068	16,992
	農業集落排水事業	1,157,643	1,026,004	909,054		
	小計	1,181,269	1,044,939	927,216	21,068	16,992
企業会計	水道事業	383,376	364,823	344,820	324,719	303,156
	簡易水道事業	47,376	81,098	160,091	190,629	257,912
	下水道事業	8,071,914	8,070,390	8,073,704	8,913,286	8,879,349
	小計	8,502,666	8,516,311	8,578,615	9,428,634	9,440,417
合計		22,432,705	21,669,873	21,720,647	23,636,527	24,173,175
市民一人当たり (円)		715,374	704,322	719,131	799,396	834,997
一世帯当たり (円)		1,934,521	1,871,642	1,869,569	2,036,578	2,096,728

※令和6年度から農業集落排水事業は地方公営企業法を適用した公営企業会計に移行し、下水道事業会計に会計を統合した。

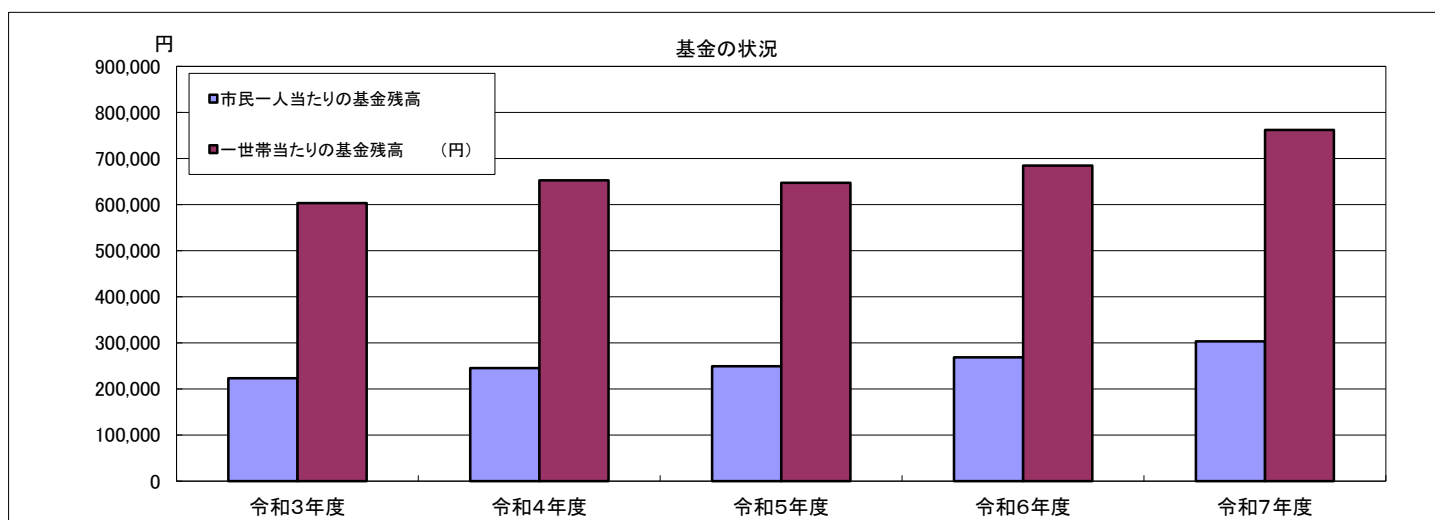


基金の状況

(単位:千円)

	令和3年度	令和4年度	令和5年度	令和6年度	令和7年度
財政調整基金	2,229,697	2,259,823	2,252,788	2,198,077	2,010,952
減債基金	558,236	658,283	851,030	1,115,927	1,848,734
その他特定目的基金	2,439,674	2,820,096	3,893,095	4,108,885	4,428,669
一般会計小計	5,227,607	5,738,202	6,996,913	7,422,889	8,288,355
特別会計基金	597,783	650,092	408,585	414,187	388,189
定額運用基金	1,173,192	1,169,761	115,537	108,713	108,614
総合計	6,998,582	7,558,055	7,521,035	7,945,789	8,785,158
市民一人当たりの基金残高 (円)	223,183	245,655	249,008	268,729	303,460
一世帯当たりの基金残高 (円)	603,534	652,795	647,361	684,628	762,005
人口 3月31日現在 (人)	31,358	30,767	30,204	29,568	28,950
世帯数 3月31日現在 (世帯)	11,596	11,578	11,618	11,606	11,529

※ 人口・世帯数は市民生活・統計課の人口動態資料より



一時借入金および繰替運用の状況

(単位:千円)

区分	会計名	借入限度額	令和8年3月末現在	令和7年度中のピーク	
一時借入金	一般会計	2,000,000	0	0	
	特別会計	国民健康保険事業	300,000	0	0
		介護保険事業	300,000	0	0
	企業会計	下水道事業	700,000	0	0
基金繰替運用	一般会計	-	0	1,300,000	
	企業会計	下水道事業	-	0	200,000

※一時借入金は、市の収入が一時的に不足する場合に、銀行などから一時的に借り入れるものです。

※基金繰替運用は、市の収入が一時的に不足する場合に、基金の現金を一時的に使用するものです。

基金繰替運用に、法令上の限度額はありません。

令和7年度中のピークは参考情報であり、その年度中で一時的に最も多く使用(借入)した時の金額です。