

平成30年度一般会計予算執行状況  
(平成30年9月30日現在)

(単位:千円)

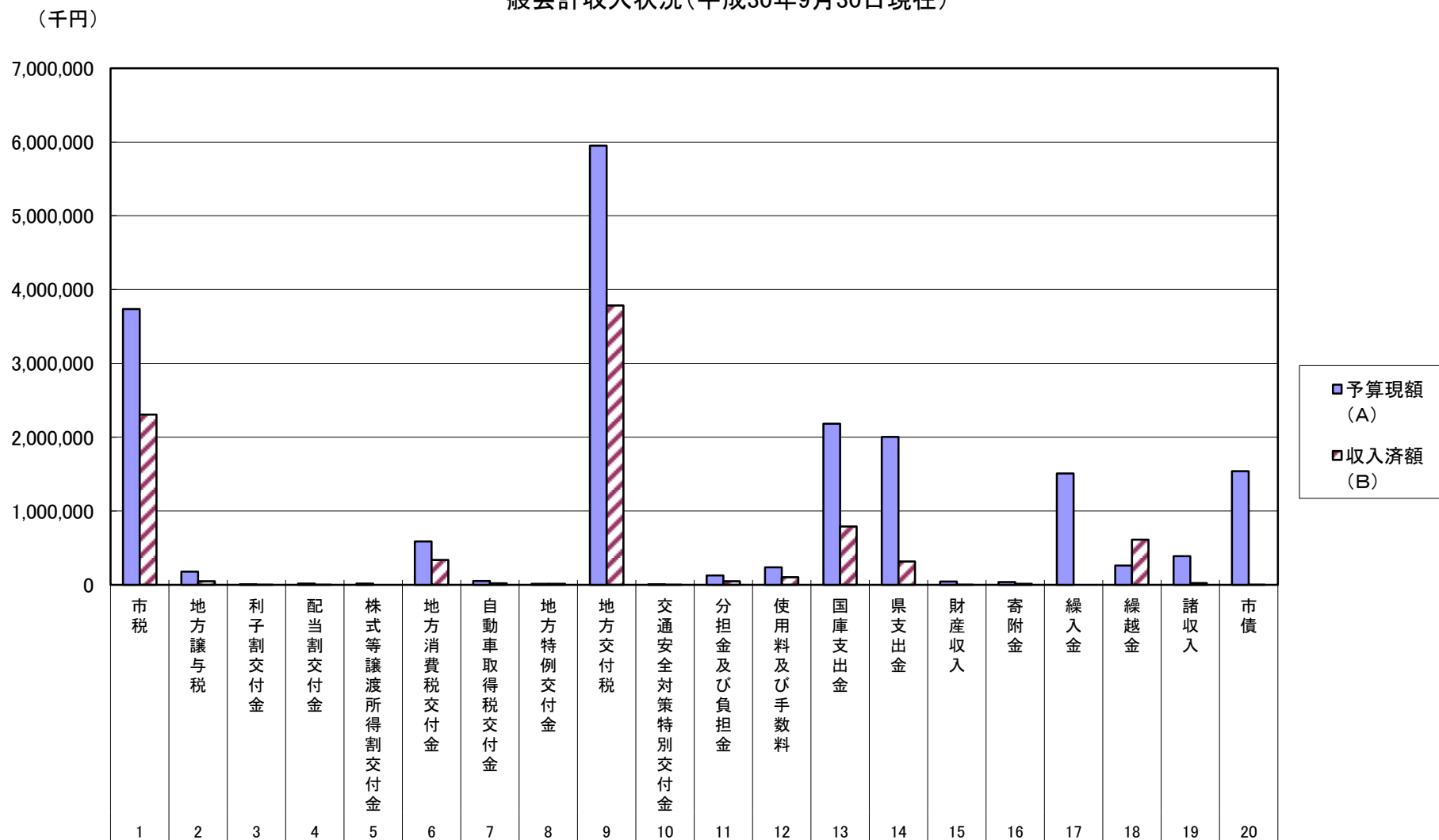
【歳入】

科目	予算現額 (A)	収入済額 (B)	予算現額 構成比(%)	収入率 B/A(%)
1 市税	3,736,803	2,304,229	19.8	61.7
2 地方譲与税	177,900	48,021	0.9	27.0
3 利子割交付金	6,600	3,306	0.0	50.1
4 配当割交付金	17,200	4,290	0.1	24.9
5 株式等譲渡所得割交付金	17,100	0	0.1	0.0
6 地方消費税交付金	586,700	336,282	3.1	57.3
7 自動車取得税交付金	50,300	20,933	0.3	41.6
8 地方特例交付金	11,000	14,221	0.1	129.3
9 地方交付税	5,950,000	3,783,118	31.5	63.6
10 交通安全対策特別交付金	4,200	1,809	0.0	43.1
11 分担金及び負担金	125,009	47,298	0.7	37.8
12 使用料及び手数料	236,278	102,598	1.3	43.4
13 国庫支出金	2,182,240	790,836	11.6	36.2
14 県支出金	2,003,966	315,323	10.6	15.7
15 財産収入	45,141	6,309	0.2	14.0
16 寄附金	35,700	12,138	0.2	34.0
17 繰入金	1,506,981	0	8.0	0.0
18 繰越金	260,439	611,153	1.4	234.7
19 諸収入	385,712	23,533	2.0	6.1
20 市債	1,538,500	7,300	8.1	0.5
合計	18,877,769	8,432,697	100.0	44.7

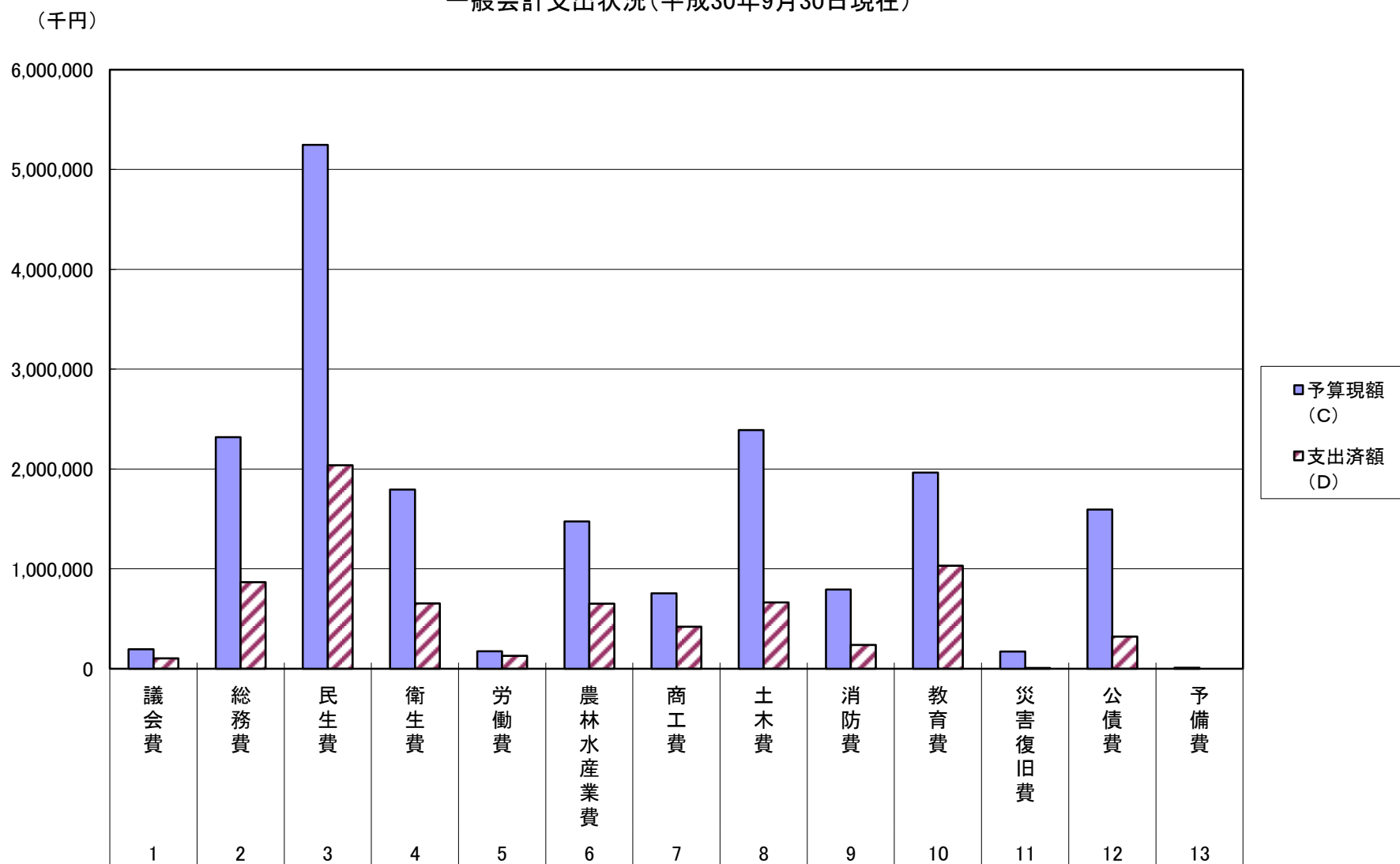
【歳出】

科目	予算現額 (C)	支出済額 (D)	予算現額 構成比(%)	支出率 D/C(%)
1 議会費	194,750	103,904	1.0	53.4
2 総務費	2,317,677	867,339	12.3	37.4
3 民生費	5,245,767	2,038,039	27.8	38.9
4 衛生費	1,793,753	653,982	9.5	36.5
5 労働費	174,502	129,407	0.9	74.2
6 農林水産業費	1,475,702	650,974	7.8	44.1
7 商工費	755,524	420,200	4.0	55.6
8 土木費	2,389,227	663,139	12.7	27.8
9 消防費	793,213	236,951	4.2	29.9
10 教育費	1,963,005	1,031,810	10.4	52.6
11 災害復旧費	172,447	8,038	0.9	4.7
12 公債費	1,593,400	322,005	8.4	20.2
13 予備費	8,802	0	0.1	0.0
合計	18,877,769	7,125,788	100.0	37.7

一般会計収入状況(平成30年9月30日現在)



一般会計支出状況(平成30年9月30日現在)



平成30年度特別会計・企業会計予算執行状況  
(平成30年9月30日現在)

(単位:千円)

会計名		歳入			歳出			
		予算現額(A)	収入済額(B)	収入率 B/A(%)	予算現額(C)	支出済額(D)	支出率 D/C(%)	
特別会計	国民健康保険事業特別会計	3,687,822	1,718,246	46.6	3,687,822	1,476,944	40.0	
	和泉診療所事業特別会計	95,969	26,224	27.3	95,969	37,970	39.6	
	後期高齢者医療特別会計	428,222	139,259	32.5	428,222	135,042	31.5	
	介護保険事業特別会計(保険事業勘定)	3,911,891	1,744,079	44.6	3,911,891	1,634,180	41.8	
	介護保険事業特別会計(介護サービス事業勘定)	11,325	4,159	36.7	11,325	4,976	43.9	
	簡易水道事業特別会計	144,875	47,066	32.5	144,875	56,174	38.8	
	農業集落排水事業特別会計	346,170	137,844	39.8	346,170	155,531	44.9	
	下水道事業特別会計	1,758,493	343,800	19.6	1,758,493	576,982	32.8	
	小計	10,384,767	4,160,677	40.1	10,384,767	4,077,799	39.3	
企業会計	水道事業会計	(収益的収支)	178,661	45,390	25.4	158,637	22,853	14.4
		(資本的収支)	85,423	5,863	6.9	150,291	10,639	7.1
	小計	264,084	51,253	19.4	308,928	33,492	10.8	
合計		10,648,851	4,211,930	39.6	10,693,695	4,111,291	38.4	

※水道事業会計(資本的収支)の支出に対する収入の不足分は、内部留保資金などで補てん

市税の収入状況  
(平成30年9月30日現在)

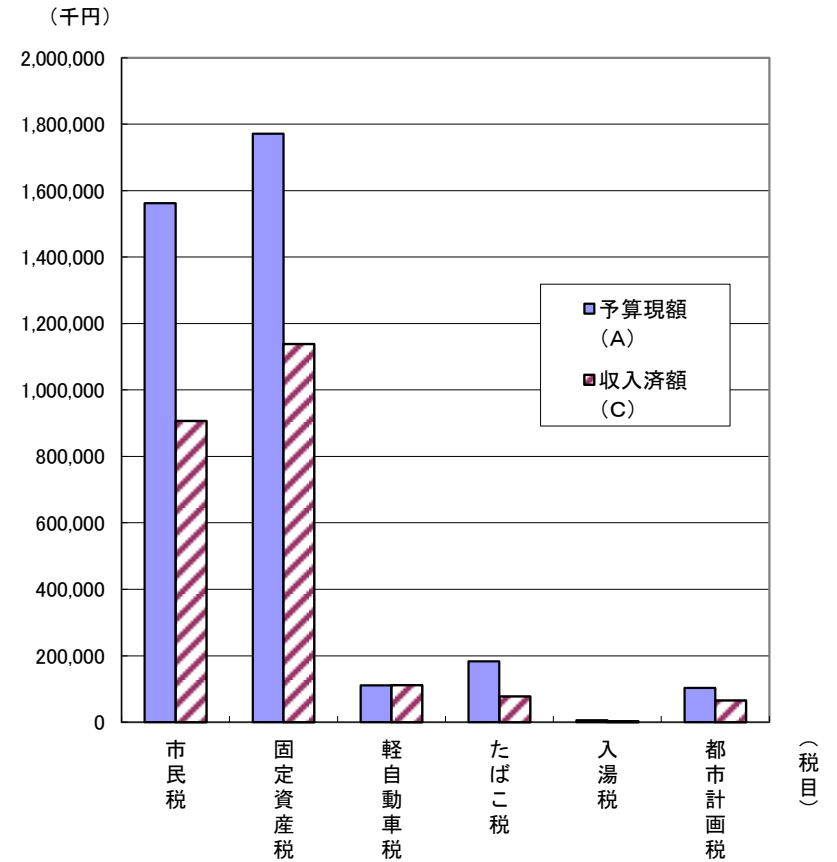
(単位:千円)

税 別	予算現額 (A)	調定額 (B)	収入済額 (C)	未収額 (D)	C/A (%)	C/B (%)
1 市民税	1,562,300	1,536,745	907,236	629,509	58.1	59.0
2 固定資産税	1,771,297	1,901,749	1,138,653	763,096	64.3	59.9
3 軽自動車税	110,564	119,735	112,028	7,707	101.3	93.6
4 たばこ税	183,400	93,652	77,656	15,996	42.3	82.9
5 入湯税	6,000	3,027	3,027	0	50.5	100.0
6 都市計画税	103,242	109,613	65,629	43,984	63.6	59.9
合 計	3,736,803	3,764,521	2,304,229	1,460,292	61.7	61.2

市民一人あたり 6万8,525円  
一世帯あたり 19万5,125円

※ 収入済額(C)を平成30年9月末現在の人口(3万3,626人)と世帯数(1万1,809世帯)で計算

※ 小数点以下の端数は四捨五入



市債の借入状況  
(平成30年9月30日現在)

【一般会計】

借入先	29年度末 (A) (千円)	30年度借入額(4~9月) (B) (千円)	30年度償還元金(4~9月)		9月末現在高 (A)+(B)-(C) (千円)	
			内 訳 (円)	(C) (千円)		
財政融資資金	6,454,567	0	(9月1日)	5,825,024	231,990	6,222,577
			(9月25日)	226,164,950		
			小 計	231,989,974		
旧簡易生命保険資金	867,400	0	(9月30日)	54,071,373	54,071	813,329
旧郵便貯金資金	334,589	0	(9月30日)	20,617,223	20,617	313,971
地方公共団体金融機構	1,224,934	7,300	(8月20日)	14,790,921	52,820	1,179,413
			(9月20日)	38,029,548		
			小 計	52,820,469		
福井銀行	1,800,038	0	(9月30日)	133,167,200	133,167	1,666,870
北陸銀行	636,590	0	(9月30日)	51,648,000	51,648	584,942
福邦銀行	584,463	0	(9月30日)	54,362,500	54,363	530,100
テラル越前農業協同組合	299,161	0	(9月20日)	3,388,677	35,401	263,760
			(9月30日)	32,012,500		
			小 計	35,401,177		
越前信用金庫	1,467,335	0	(9月20日)	4,335,000	118,754	1,348,581
			(9月30日)	114,419,000		
			小 計	118,754,000		
北陸労働金庫	46,125	0	(9月30日)	3,843,750	3,844	42,281
市町振興協会	25,000	0	(9月24日)	4,166,666	4,167	20,833
福井県	15,500	0	《3月支払》	0	0	15,500
合 計	13,755,700	7,300		760,842,332	760,842	13,002,158

※表示単位未満を四捨五入しているため、項目ごとの数値の計と合計は一致しない。

## 【和泉診療所事業特別会計】

借入先	29年度末		30年度借入額(4~9月)		30年度償還元金(4~9月)		9月末現在高
	(A)	(千円)	(B)	(千円)	内 訳 (円)	(C)	(千円)
財政融資資金	36,125		0		(9月25日) 575,503	575	(A)+(B)-(C) 35,550
合 計	36,125		0		575,503	575	35,550

## 【簡易水道事業特別会計】

借入先	29年度末		30年度借入額(4~9月)		30年度償還元金(4~9月)		9月末現在高
	(A)	(千円)	(B)	(千円)	内 訳 (円)	(C)	(千円)
財政融資資金	25,691		0		(9月25日) 597,016	597	(A)+(B)-(C) 25,094
地方公共団体金融機構	17,664		0		(9月20日) 472,770	473	17,191
福井銀行	1,950		0		(9月30日) 487,500	487	1,463
越前信用金庫	11,700		0		(9月30日) 1,562,500	1,563	10,137
合 計	57,005		0		3,119,786	3,120	53,885

## 【農業集落排水事業特別会計】

借入先	29年度末		30年度借入額(4~9月)		30年度償還元金(4~9月)		9月末現在高
	(A)	(千円)	(B)	(千円)	内 訳 (円)	(C)	(千円)
財政融資資金	1,045,692		0		(9月1日) 16,376,545	39,852	(A)+(B)-(C) 1,005,840
					(9月25日) 23,475,554		
					小 計 39,852,099		
地方公共団体金融機構	667,038		0		(9月20日) 28,899,802	28,900	638,138
テラル越前農業協同組合	4,000		0		(9月20日) 1,000,000	1,000	3,000
合 計	1,716,730		0		69,751,901	69,752	1,646,978

## 【下水道事業特別会計】

借入先	29年度末 (A) (千円)	30年度借入額(4~9月) (B) (千円)	30年度償還元金(4~9月)		9月末現在高 (A)+(B)-(C) (千円)	
			内 訳 (円)	(C) (千円)		
財政融資資金	3,392,053	0	(9月1日)	15,411,329	24,686	3,367,367
			(9月25日)	9,274,525		
			小 計	24,685,854		
旧簡易生命保険資金	2,268,749	0	(9月30日)	60,158,111	60,158	2,208,591
地方公共団体金融機構	1,841,566	0	(9月20日)	52,346,205	52,346	1,789,220
越前信用金庫	5,650	0	(9月30日)	800,000	800	4,850
合 計	7,508,018	0		137,990,170	137,990	7,370,028

## 【水道事業会計】

借入先	29年度末 (A) (千円)	30年度借入額(4~9月) (B) (千円)	30年度償還元金(4~9月)		9月末現在高 (A)+(B)-(C) (千円)	
			内 訳 (円)	(C) (千円)		
財政融資資金	165,584	0	(9月1日)	5,100,150	5,100	160,484
地方公共団体金融機構	210,932	0	(9月20日)	2,581,709	2,582	208,350
合 計	376,516	0		7,681,859	7,682	368,834

平成30年9月末現在市債の現在高

22,477,433 千円



平成30年度 基金現在高調

(平成30年9月30日現在)  
(単位:円)

区 分	平成29年度末 現在高	平成30年度中 積立額		平成30年度中 取崩額	平成30年度末 現在高	備 考
		元 金 積 立	利 子 積 立			
〈積立・運用基金〉						
財 政 調 整 基 金	1,734,171,183				1,734,171,183	
減 債 基 金	428,425,164				428,425,164	
合 併 振 興 基 金	637,911,704				637,911,704	
教 育 振 興 基 金	12,000,000				12,000,000	
学 校 施 設 等 整 備 基 金	50,967,076				50,967,076	
エキサイト広場総合体育施設管理運営基金	237,438,320				237,438,320	
社会福祉事業充実基金	38,482,362				38,482,362	
真柄福祉基金	10,000,000				10,000,000	
多田記念大野有終会館管理運営基金	120,746,664				120,746,664	
ふるさと・水と土保全対策基金	20,000,000				20,000,000	
地下水保全基金	30,392,539				30,392,539	
越前おおの森づくり基金	11,279,238				11,279,238	
商業振興基金	48,532,276				48,532,276	
上水道整備基金	251,252,823				251,252,823	
和泉地区簡易水道基金	46,331,260				46,331,260	
公共下水道整備基金	178,464,112				178,464,112	
九頭竜万本さくら保全基金	7,430,716				7,430,716	
農業農村振興基金	44,361,527				44,361,527	
地域振興基金	803,994,170				803,994,170	
国民体育大会運営基金	93,376,047				93,376,047	
(小計)	4,805,557,181	0	0	0	4,805,557,181	
国民健康保険基金	57,063,216				57,063,216	
介護給付費準備基金	174,973,990				174,973,990	
簡易水道特別会計積立金	222,207,547	25,526,167			247,733,714	
農業集落排水基金	259,755,876	6,248,809			266,004,685	
(小計)	714,000,629	31,774,976	0	0	745,775,605	
《積立・運用基金合計》	5,519,557,810	31,774,976	0	0	5,551,332,786	
〈定額運用基金〉						
土地開発基金	1,053,746,720				1,053,746,720	
┌ 土地	457,455,865				457,455,865	
└ 現金	596,290,855				596,290,855	
結の故郷奨学金基金	97,400,262	14,625,000		16,781,000	95,244,262	
┌ 貸付金	45,128,000	13,660,000		3,121,000	55,667,000	減免:2,156千円
└ 現金	52,272,262	965,000		13,660,000	39,577,262	返済:965千円
《定額運用基金合計》	1,151,146,982	14,625,000	0	16,781,000	1,148,990,982	
《総合計》	6,670,704,792	46,399,976	0	16,781,000	6,700,323,768	

一般会計の主な建設事業の進捗状況  
(平成30年9月30日現在)

(単位:千円)

事業名	事業費	執行額	執行率(%)	備考
「まるごと道の駅」拠点整備事業	380,160	1,134	0.3	「越前おおのまるごと道の駅」の核となる施設の整備
消防緊急通信指令システム整備事業	252,700	229,284	90.7	消防緊急通信指令システムの整備
保育所等整備事業補助	157,375	21,711	13.8	施設整備を行う私立幼稚園(認定こども園移行予定)及び保育園に対する補助
林道改良事業	85,831	64,434	75.1	林道の法面工(3路線)、橋梁補修(2橋)、トンネル点検診断に係る負担金
健全な水循環のまち調査研究事業	74,235	2,992	4.0	水に関する活動拠点施設の整備
企業立地助成金	70,317	70,317	100.0	工場の建設や設備投資を行い、3人以上の新規雇用を創出した企業に対して助成金を交付
道路改良事業	69,807	7,965	11.4	市道の改良(5路線)
県単林道整備事業	65,801	63,947	97.2	林道の改良、舗装、災害復旧など(9路線)
財産管理事務経費	65,771	0	0.0	和泉地域福祉センターの解体及び和泉地域ふれあい交流センター(仮称)の整備
橋梁補修事業	64,278	55,404	86.2	橋梁の耐震工事
市営住宅施設整備事業	52,671	12,176	23.1	中津川団地の住戸の解体及び借地返還に向けた原状回復 国時団地の住戸の設備改善工事
和泉保育園・和泉児童センター等移転整備事業	42,643	40,193	94.3	和泉小中学校に、和泉保育園・和泉児童センターを移転