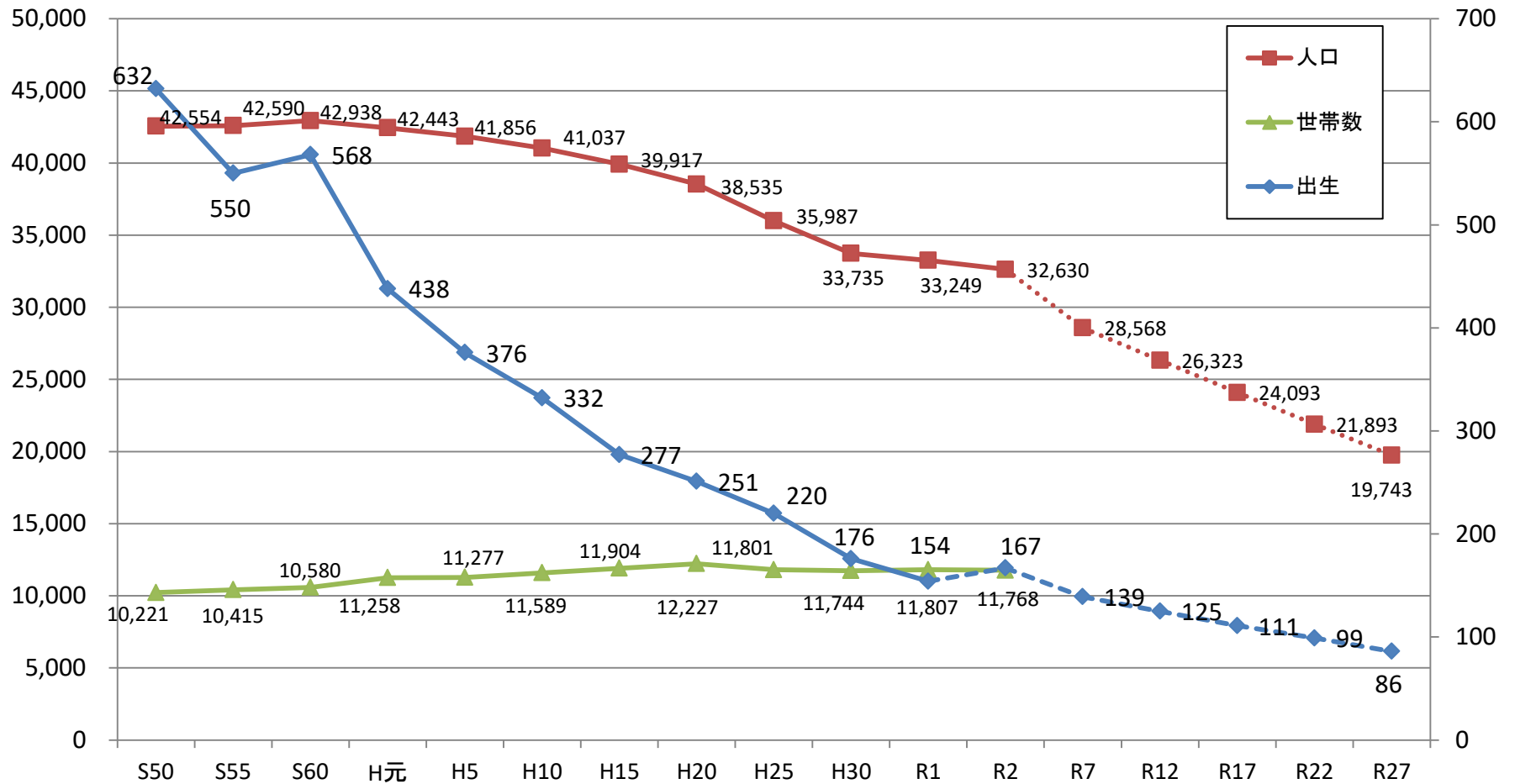


(1) 人口の推移(単位:人、世帯)

※外国人含む

※平成27年(2015年)国勢調査を基にした、国立社会保障・人口問題研究所によるデータから推計

	S50	H1	H10	H20	R1	R2	R7	R12	R17	R22	R27
人口	42,554	42,443	41,037	38,535	33,249	32,630	28,568	26,323	24,093	21,893	19,743
世帯数	10,221	11,258	11,589	12,227	11,807	11,768					
出生数	632	424	326	251	154	167	139	125	111	99	86

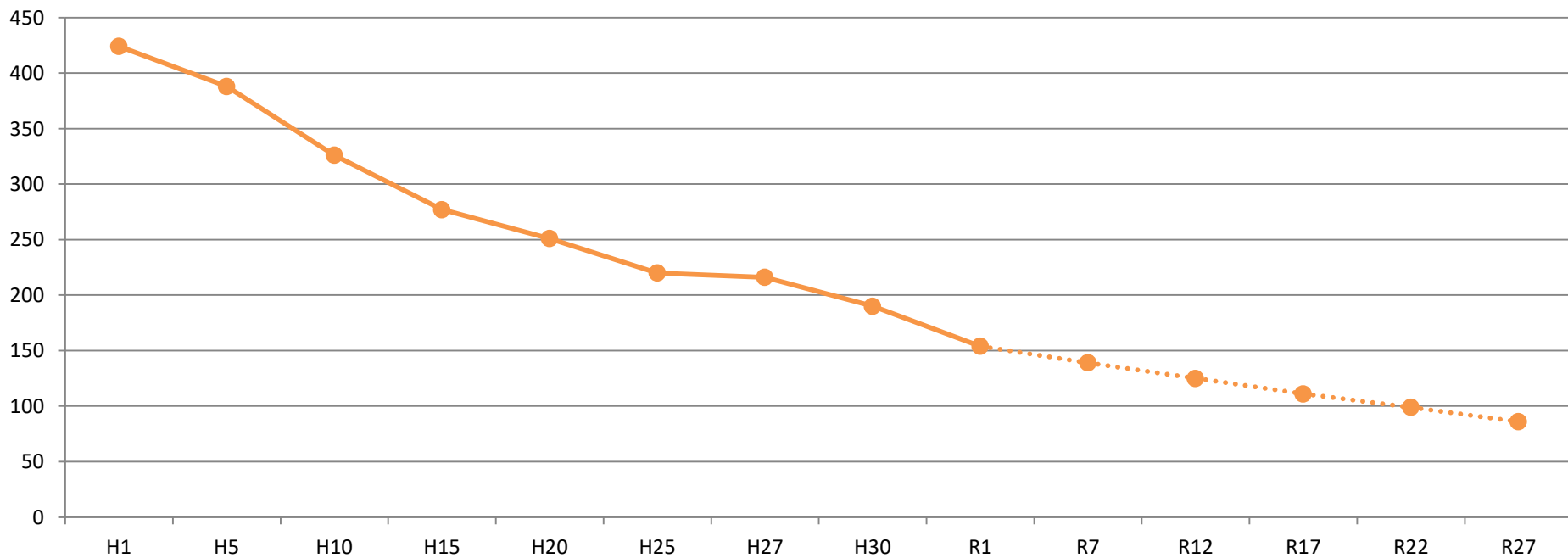


(1-1) 出生者数の推移(単位:人) ※外国人含む

	H1	H5	H10	H15	H20	H25	H27	H30	R1
男	221	182	161	146	130	111	110	98	68
女	203	206	165	131	121	109	106	92	86
合計	424	388	326	277	251	220	216	190	154

(1-2) 出生者数の推計 ※平成27年(2015年)国勢調査を基にした、国立社会保障・人口問題研究所によるデータから推計

	H27	R7	R12	R17	R22	R27
推計値	216	139	125	111	99	86



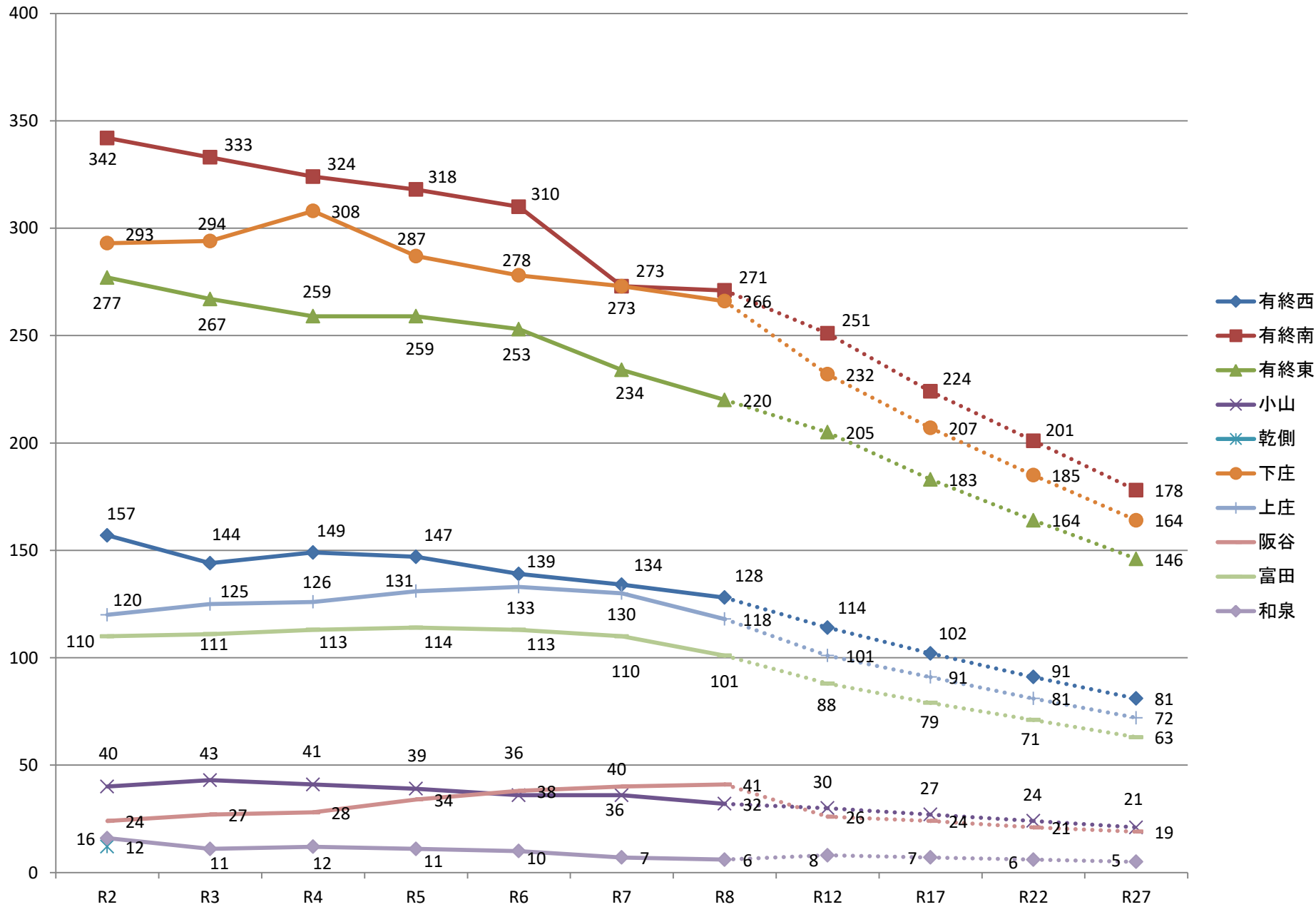
(3) 児童数の推計(単位:人) ※平成27年(2015年)国勢調査を基にした、国立社会保障・人口問題研究所によるデータから推計

	R2	R3	R4	R5	R6	R7	R8	R12	R17	R22	R27
有終西	157	144	149	147	139	134	128	114	102	91	81
有終南	342	333	324	318	310	273	271	251	224	201	178
有終東	277	267	259	259	253	234	220	205	183	164	146
小山	40	43	41	39	36	36	32	30	27	24	21
乾側	12	R3から下庄小学校に統合									
下庄	293	294	308	287	278	273	266	232	207	185	164
上庄	120	125	126	131	133	130	118	101	91	81	72
阪谷	24	27	28	34	38	40	41	26	24	21	19
富田	110	111	113	114	113	110	101	88	79	71	63
和泉	16	11	12	11	10	7	6	8	7	6	5
合計	1,391	1,355	1,360	1,340	1,310	1,237	1,183	1,055	944	844	749

(4) 生徒数の推計(単位:人) ※平成27年(2015年)国勢調査を基にした、国立社会保障・人口問題研究所によるデータから推計

	R2	R3	R4	R5	R6	R7	R8	R9	R10	R11	R12	R17	R22	R27
開成	295	283	251	244	233	245	248	253	247	224	214	198	178	159
陽明	350	344	327	278	273	287	287	265	258	264	264	232	209	186
上庄	74	71	72	65	61	57	60	71	69	71	64	53	48	42
尚徳	88	78	80	79	77	77	78	82	77	76	76	63	57	51
和泉	6	6	8	8	7	8	8	5	4	2	3	4	3	3
合計	813	782	738	674	651	674	681	676	655	637	621	550	495	441

【参考】小学校児童数推移と推計のグラフ



【参考】中学校生徒数推移と推計のグラフ

