


ပြန်လည်အသုံးပြုရန်ခိုင်သောအမှိုက်

ပလတ်စတစ်အမျိုးအစား



ခွဲခြားရာတွင်သတိထားရမည့်အချက်

ပလတ်စတစ်ဖြင့်ပြုလုပ်ထားသောအောက်ပါအမျိုးအစား ၅ မျိုး (မီးဖိုချောင်သုံးပစ္စည်း၊ သန့်ရှင်းရေးသုံးပစ္စည်းများ၊ စာရေးကိရိယာ၊ ပလတ်စတစ်ဘူးအမာ၊ အိတ်များ)
X ပလတ်စတစ်အမှတ်အသားပါနေပါက မီးရှို့၍ရသောအမှိုက်



ပလတ်စတစ်ဘူးခွဲ



ခွဲခြားရာတွင်သတိထားရမည့်အချက်

ဘူးအဖုံးနှင့်အပတ်ကိုခွာယူမည် X ကွင်းအား၎င်းအတိုင်းထားလည်းအိုကေ
ဘူးအဖုံး၊ ဆေးကြောမရသောဘူးများမှာ မီးရှို့၍ရသောအမှိုက်



သဘူးခွဲများ



ခွဲခြားရာတွင်သတိထားရမည့်အချက်

စူပရေသံဘူးများကိုအားလုံးကုန်အောင်သုံးပြီး၊ ဝက်စများကိုထုတ်ပြီးသော်လည်းကောင်း၊ အပေါက်ဖောက်ပြီးပစ်ပါမည်

ပုလင်းခွဲများ



ခွဲခြားရာတွင်သတိထားရမည့်အချက်

X အညှို့ရောင်ပုလင်း၊ ဘီယာပုလင်းများအားအရောင်းဆိုင်သို့
X ဖန်ကွဲများအား မီးရှို့၍မရသောအမှိုက်
X အစားအသောက်ထည့်သောဖန်ပုလင်းမဟုတ်ပါက မီးရှို့၍မရသောအမှိုက်
X ဘူးအဖုံးဖြုတ်မရပါက မီးရှို့၍မရသောအမှိုက် X အပတ်များအားမခွာလည်း OK



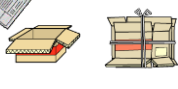
သတင်းစာစာရွက်



ခွဲခြားရာတွင်သတိထားရမည့်အချက်

အသီးသီးသတ်မှတ်ထားသောရက်တွင်ပစ်ပါမည်

ကတ်ထုပ်



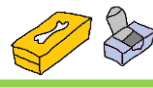
ကတ်ထုပ်(ဖြတ်ပိုင်းတွင်လှိုင်းကဲ့သို့အတွန့်လေးများမြင်ရသောအရာ)

စက္ကူဘူး



စက္ကူဘူးများကိုဖြန့်ပြီးဆေးကြောပြီးအခြောက်ခံမည် (အထဲကငွေရောင်ဖြစ်ပါက မီးရှို့၍ရသောအမှိုက်)

တခြားစာရွက်အမျိုးအစားများ



နံမည်ကတ်ပြားအရွယ်အစားရှိသောစာရွက်အပိုင်းများကိုလည်းစက္ကူစာအိတ် (သို့) စာအိတ်များတွင်စုထည့်ပြီး၊ မဂ္ဂဇင်းစာအုပ်များနှင့်အတူချည်နှောင်မည်

သတိထားရမည့်အချက် !

ညစ်ပတ်နေပါကဆေးကြောမည် ရေဖြင့်ဆေးပြီးရေစစ်ထားမည်



X ဆီရေဖြင့်ဆေးလည်းပဲမပြောင်သောအရာအား မီးရှို့၍ရသောအမှိုက်(သို့) မီးရှို့မရသောအမှိုက်



မြင်ရသောအိတ်အကြည့်တွင် အိတ်အဝကိုသေချာပိတ်ပါ။

အမျိုးအစားမတူသောပစ္စည်းများအားလုံးကိုဖယ်ထုတ်မည်

X ဖယ်ထုတ်မရပါက မီးရှို့၍မရသောအမှိုက်



အပတ်များကိုခွာမည် X ဖယ်ထုတ်မရပါက မီးရှို့၍မရသောအမှိုက်

သတိထားရမည့်အချက် !

ခိုင်မာသောကြိုးဖြင့်သေချာချည်နှောင်မည် (ပီနံကြိုး၊ ဂိုနံကြိုး)ဖြင့်စည်းလည်းOK

ညစ်ပေနေသောအရာများမှာ မီးရှို့၍ရသောအမှိုက်

သတိထားရမည့်အချက် !

သတ်မှတ်ထားသောအိတ်တွင်ထည့်မည် အိတ်ဝကိုသေချာချာချည်နှောင်မည်

X အိတ် အလေးချိန် ၁၀ကီလို အထိသာ

ရှည်ပြီးသေးသွယ်ကအရှည်၁၈၈အထိသာ

စောင်ကဲ့သို့သောပါးပြီးညှပ်နေပါသောအခင်းများဖြစ်ပါ ဝမီတာပတ်လည်လှီးဖြတ်ပါ

အထက်တွင်ပြောထားသောအရွယ်အစားကိုကျော်ပါကgomi stationတွင်ပစ်မရပါ

မီးရှို့ရန်ခိုင်သောအမှိုက်

အမှိုက်စိုများ ရေများကိုသေချာစစ်ပါ



ပလတ်စတစ်အမှတ်အသားပါသောပစ္စည်းအနည်းငယ်မှာသေချာစစ်ပြီးပလတ်စတစ်အမှတ်အသားပါနေပါက မီးရှို့၍ရသောအမှိုက်

ပြန်လည်အသုံးပြုမရသောစာရွက်စများ (စက္ကူခွက်အစရှိသဖြင့်) ကော်ကပ်ပုံစံကား၊ ညစ်ပေနေသောဘောက်ချာစာရွက်များလည်းမီးရှို့၍ရသောအမှိုက်

သစ်ကိုင်း၊ သစ်စများ အရှည် ၄၀ cm အလုံး ၈ cm အထိ

ခိုင်မာ အညစ်အကြေးများကိုဖယ်ခြားမည်

ပိုက်များနှင့်သားရေပစ္စည်း ရှည်နေပါကဝမီတာအရှည်အလိုက်ဖြတ်မည်

အဝတ်အစားနှင့်ဖိနပ် တတ်နိုင်သမျှသတ္တုပစ္စည်းများကိုဖယ်ရှားမည်သေးငယ်သောအရာဖြစ်ပါက၎င်းအတိုင်းOK

ဟောဘူးများ ကြီးနေပါကလှီးဖြတ်ပြီး သတ်မှတ်ထားသောအိတ်တွင်ထည့်ပါ

မီးရှို့မရသောအမှိုက်

မီးရှို့မရသောအမှိုက်



ခွဲခြားရာတွင်သတိထားရမည့်အချက်

ကြိုးကိုဖြတ်ပြီး
မိဒီယိုတတ်ခွေနှင့်ကစ်ဆစ်တိတ်များကိုအိတ်သပ်သပ်ခွဲထည့်ပါ
အားသွင်းအသုံးပြုရသောအိမ်သုံးလျှပ်စစ်ပစ္စည်းဖြစ်ပါကဘက်ထရီကိုဖြုတ်ယူမည်
ဘက်ထရီဖြုတ်မရသောပစ္စည်းများအားလိုင်စင်ရလုပ်ငန်းများထည့်အပ်ပါ

Tokusyū မီးရှို့မရသောအမှိုက်ထည့်သောအိတ်ဖြင့်အတူတူမထည့်ပါနှင့်

Koushitsu အမှိုက် မီးရှို့မရသောအမှိုက်ထည့်သောအိတ်ဖြင့်အတူတူမထည့်ပါနှင့်

ကြီးမားသောအမှိုက်

သတိထားရမည့်အချက် !

Viewcleanokuetsuသို့တိုက်ရိုက်သယ်ဆောင်သွားပါ(အရွယ်အစားသတ်မှတ်ချက်ရှိပါသည်)

ကြီးမားသောပစ္စည်းများအားလိုင်စင်ရလုပ်ငန်းများထည့်တောင်းဆိုပါ


သတိထားရမည့်အချက် !

တရားအဝင်အမှိုက်ပစ်မှုများလုံးဝမလုပ်ပါနှင့် !

အသေးစိတ်ကို 「အိမ်တွင်းအမှိုက်အမျိုးအစားခွဲခြားနှင့်ဇယား」 တွင်ကြည့်ပါ



စွန့်ပစ်၍မရသောအမှိုက်



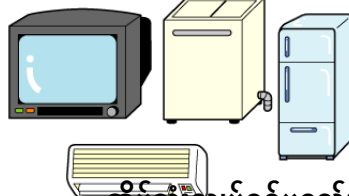
Sodai အမှိုက်ထက် ပိုကြီးသောပစ္စည်းများ၊ Viewclean တွင် စွန့်ပစ်၍မရသောပစ္စည်းများ



စက်မှုထုတ်ကုန်ပစ္စည်း စက်မှုထုတ်ကုန်စွန့်ပစ်ရေးလိုင်စင်ရလုပ်ငန်းထည့်အပ်ပါ



ကွန်ပျူတာ ဝယ်ခဲ့သောဆိုင်သို့ပြန်အပ်မည် Renet japan ထံသို့အပ်နှံပါ Maker ထံသို့ပြန်အပ်ပါ



အိမ်သုံးလျှပ်စစ်ပစ္စည်း ဝယ်ခဲ့သောဆိုင်သို့ပြန်အပ်မည် လိုင်စင်ရလုပ်ငန်းထည့်အပ်ပါ လုံလုံယုံယုံသတ်မှတ်ထားသောနေရာသို့တိုက်ရိုက်သယ်သွားမည်