

平成29年度 大野市の給与・定員管理等について

1 総括

(1) 人件費の状況（普通会計決算）

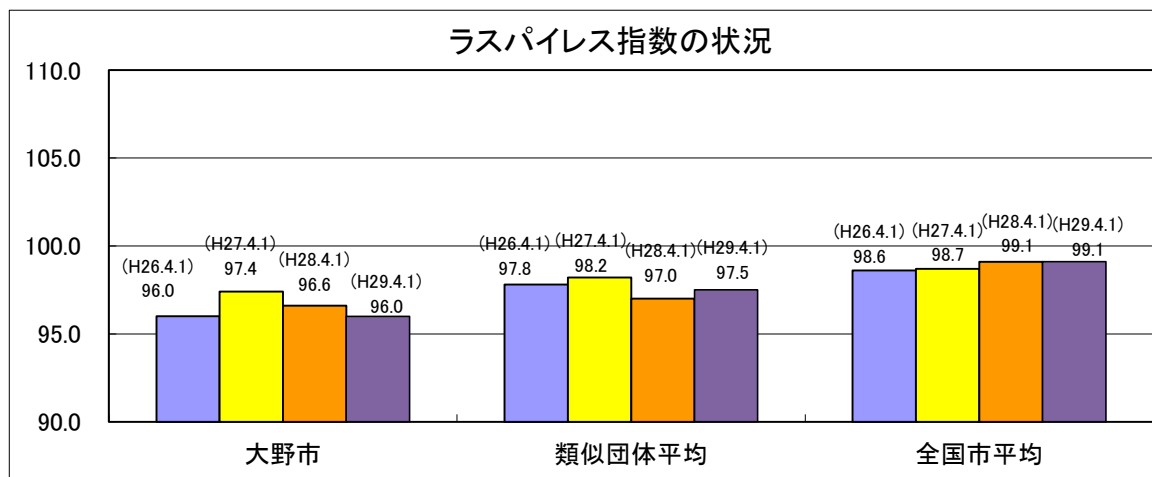
区分	住民基本台帳人口 (29年1月1日)	歳出額 A	実質収支	人件費 B	人件費率 B/A	(参考)
						27年度人件費率
28年度	人 34,358人	千円 18,115,523	千円 678,497	千円 3,229,369	% 17.8	% 17.6

(2) 職員給与費の状況（普通会計決算）

区分	職員数 A	給与費				1人当たり給与費 B/A	(参考)類似団体平均 一人当たり給与費
		給料	職員手当	期末・勤勉手当	計 B		
28年度	349人	千円 1,263,681	千円 249,171	千円 488,679	千円 2,001,531	千円 5,735	千円 5,784

- (注) 1 職員手当には退職手当は含まない。
 2 職員数は、平成28年4月1日現在の人数である。
 3 給与費については、任期付短時間勤務職員（再任用職員（短時間勤務職員））の給与費が含まれており、職員数には当該職員を含んでいない。

(3) ラスパイレス指数の状況



- (注) 1 ラスパイレス指数とは、国家公務員の給与水準を100とした場合の地方公務員の給与水準を示す指数である。
 2 類似団体平均は、人口規模、産業構造が類似している団体のラスパイレス指数を単純平均したものである。

※ 平成29年4月1日のラスパイレス指数が①3年前に比べ1ポイント以上上昇している場合、②3年連続で上昇している場合、③100を超えている場合については、その理由及び改善の見込み

(4) 給与改定の状況

省略（人事委員会の設置なし）

(5) 給与制度の総合的見直しの実施状況について

【概要】国の給与制度の総合的見直しにおいては、俸給表の水準の平均2%の引下げ及び地域手当の支給割合の見直し等に取り組むとされている。

①給料表の見直し

[実施]

実施内容（平均引下げ率、実施時期、経過措置の有無等具体的な内容）

（給料表の改定実施時期） 平成27年4月1日
（内容） 一般行政職の給料表について、国の見直し内容を踏まえ、平均1.9%引下げ。
若年層については、引下げなし。
高齢層については、最大4.7%引下げ。
激変緩和のため、5年間（平成32年3月31日まで）の経過措置（現給保障）を実施。
他の給料表（医療職給料表を除く）については、一般行政職給料表との均衡を踏まえて見直しを実施。

②地域手当の見直し

手当制度なし

③その他の見直し内容

管理職特別勤務手当及び単身赴任手当について、国と同様に見直しを実施。
（平成27年4月1日実施）

(6) 特記事項

なし

2 職員の平均給与月額、初任給等の状況

(1) 職員の平均年齢、平均給料月額及び平均給与月額の状況 (平成29年4月1日現在)

① 一般行政職

区分	平均年齢	平均給料月額	平均給与月額	平均給与月額 (国比較ベース)
大野市	41.3歳	309,600 円	361,289 円	331,881 円
福井県	42.5歳	328,428 円	397,826 円	355,962 円
国	43.6歳	330,531 円	—	410,719 円
類似団体	42.3歳	315,453 円	372,234 円	342,674 円

② 技能労務職

区 分	公 務 員					民 間			参 考
	平均年齢	職員数	平均給料月額	平均給与月額 (A)	平均給与月額 (国ベース)	対応する民間の 類似職種	平均年齢	平均給与月額 (B)	A/B
大野市	51.4歳	44人	238,916円	255,863円	248,991円	—	—	—	—
うち用務員	53.7歳	17人	228,247円	241,657円	243,060円	用務員	55.1歳	207,300円	1.17
うち自動車運転手	—	1人	—	—	—	自家用乗用自 動車運転者	60.1歳	219,200円	—
うち学校給食員	50.9歳	13人	190,569円	192,923円	193,215円	調理士	42.1歳	261,300円	0.74
福井県	52.6歳	48人	297,743円	326,272円	312,898円	—	—	—	—
国	50.6歳	2,722人	286,833円	—	328,360円	—	—	—	—
類似団体	50.7歳	19人	295,765円	324,237円	307,786円	—	—	—	—

区 分	参 考		
	年収ベース (試算値) の比較		
	公務員 (C)	民間 (D)	C/D
大野市	—	—	—
うち用務員	3,837,256円	2,818,600円	1.36
うち自動車運転手	—	3,130,900円	—
うち学校給食員	2,950,947円	3,485,500円	0.85

※大野市のデータは、民間データとの比較を行うため、非正規職員の給料も含めた平均値としてある。
 ※民間データは、賃金構造基本統計調査において公表されているデータを使用している。(平成26年～平成28年の3ヶ年平均)
 ※年収ベースの「公務員(C)」及び「民間(D)」のデータは、それぞれ平均給与月額を12倍にしたものに、公務員においては前年度に支給された期末・勤勉手当、民間においては前年に支給された年間賞与の額を加えた試算値である。

③ 教育職 (幼稚園)

区分	平均年齢	平均給料月額	平均給与月額
大野市	—	—	—
福井県	44.2歳	374,509 円	411,867 円
類似団体	39.7歳	291,864 円	326,092 円

- (注) 1 「平均給料月額」とは、平成29年4月1日現在における各職種ごとの職員の基本給の平均である。
 2 「平均給与月額」とは、給料月額と毎月支払われる扶養手当、住居手当、時間外勤務手当などのすべての諸手当の額を合計したものであり、地方公務員給与実態調査において明らかにされているものである。
 また、「平均給与月額(国比較ベース)」は、比較のため、国家公務員と同じベース(=時間外勤務手当等を除いたもの)で算出している。

(2) 職員の初任給の状況 (平成29年4月1日現在)

区 分		大野市	福井県	国
一般行政職	大学卒	178,200 円	184,800 円	178,200 円
	高校卒	146,100 円	150,500 円	146,100 円
技能労務職	高校卒	150,600 円	148,200 円	—
	中学卒	—	139,400 円	—

※数値のない欄及び対象となる職員数が1人の場合の欄はすべて「—」としている。

(3) 職員の経験年数別・学歴別平均給料月額状況 (平成29年4月1日現在)

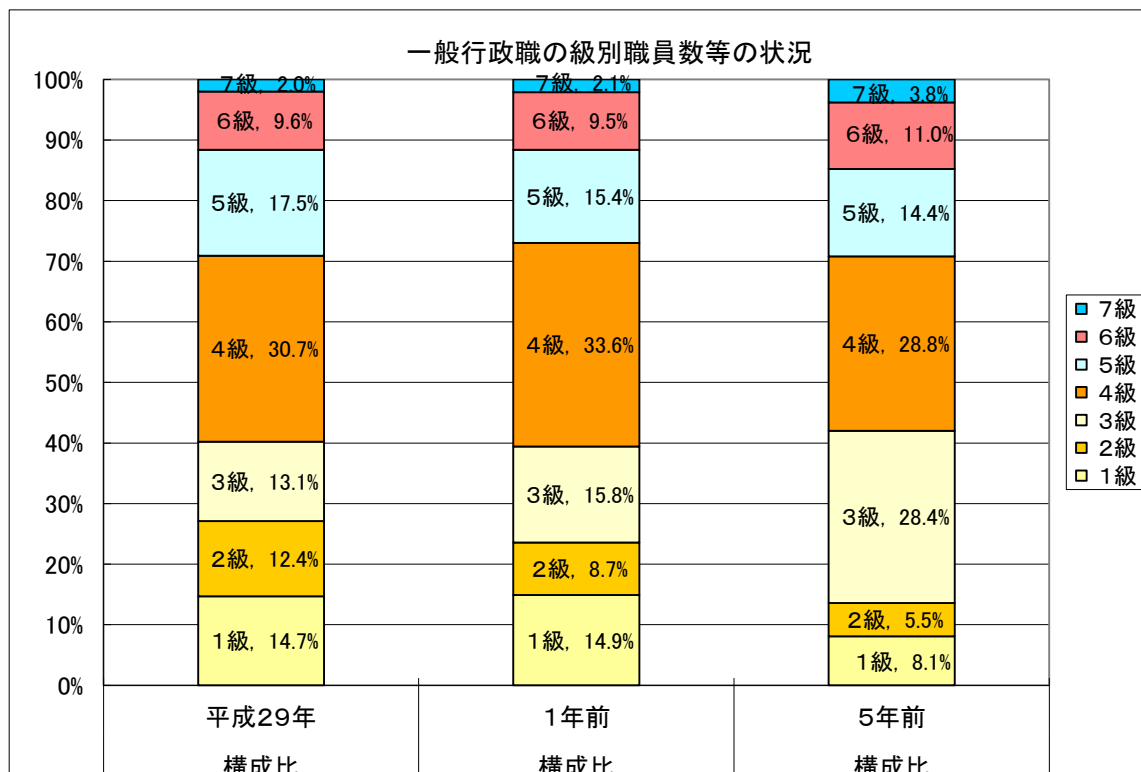
区分		経験年数10年	経験年数20年	経験年数25年	経験年数30年
一般行政職	大学卒	— 円	346,209 円	381,950 円	— 円
	高校卒	— 円	— 円	— 円	— 円
技能労務職	高校卒	— 円	— 円	— 円	— 円
	中学卒	— 円	— 円	— 円	— 円

3 一般行政職の級別職員数等の状況

(1) 一般行政職の級別職員数の状況 (平成29年4月1日現在)

区分	1級	2級	3級	4級	5級	6級	7級	計
標準的な職務内容	主事技師	主事技師	主査	企画主査	課長補佐	課長	部長	
職員数	37人	31人	33人	77人	44人	24人	5人	251人
構成比	14.7%	12.4%	13.1%	30.7%	17.5%	9.6%	2.0%	100.0%
1号給の給料月額	141,600 円	191,700 円	227,900 円	261,100 円	287,100 円	317,700 円	361,800 円	
最高号給の給料月額	246,600 円	303,400 円	349,200 円	393,000 円	396,200 円	415,200 円	453,200 円	

(注) 1 大野市の給与条例に基づく給料表の級区分による職員数である。
 2 標準的な職務内容とは、それぞれの級に該当する代表的な職務である。



(2) 昇給への人事評価の活用状況

平成29年4月2日から平成30年4月1日 までにおける運用		管理職員		一般職員	
イ 人事評価を活用している	活用している昇給区分	昇給可能な区分	昇給実績がある区分	昇給可能な区分	昇給実績がある区分
	上位、標準、下位の区分	○		○	○
	上位、標準の区分		○		
	標準、下位の区分				
	標準の区分のみ (一律)	/		/	
イ 人事評価を活用していない	活用予定時期				

4 職員の手当の状況

(1) 期末手当・勤勉手当

大野市	福井県	国
1人当たりの平均支給額(28年度) 1,417千円	1人当たりの平均支給額(28年度) 1,687千円	—
(28年度支給割合) 期末手当 2.60月分 勤勉手当 1.70月分 (1.45月分) (0.80月分)	(28年度支給割合) 期末手当 2.60月分 勤勉手当 1.70月分 (1.45月分) (0.80月分)	(28年度支給割合) 期末手当 2.60月分 勤勉手当 1.70月分 (1.45月分) (0.80月分)
(加算措置の状況) 職制上の段階、職務の級等による加算措置 ・役職加算 5~15%	(加算措置の状況) 職制上の段階、職務の級等による加算措置 ・役職加算 5~20% ・管理職加算 15%~25%	(加算措置の状況) 職制上の段階、職務の級等による加算措置 ・役職加算 5~20% ・管理職加算 10%~25%

(注) ()内は、再任用職員に係る支給割合である。

○ 勤勉手当への人事評価の活用状況

平成29年度中における運用	管理職員		一般職員	
イ 人事評価を活用している	○		○	
活用している成績率	昇給可能な区分	昇給実績がある区分	昇給可能な区分	昇給可能な区分
上位、標準、下位の成績率	○		○	○
上位、標準の成績率		○		
標準、下位の成績率				
標準の成績率のみ(一律)				
イ 人事評価を活用していない				
活用予定時期				

(2) 退職手当 (平成29年4月1日現在)

大野市	国
(支給率) 自己都合 勤奨・定年 勤続20年 20.445月分 25.55625月分 勤続25年 29.145月分 34.5825月分 勤続35年 41.325月分 49.59月分 最高限度額 49.59月分 49.59月分 その他の加算措置 定年前早期退職特例措置 2%~20%加算 一人当たり平均支給額 (勤奨定年等 20,731千円)	(支給率) 自己都合 応募認定・定年 勤続20年 20.445月分 25.55625月分 勤続25年 29.145月分 34.5825月分 勤続35年 41.325月分 49.59月分 最高限度額 49.59月分 49.59月分 その他の加算措置 定年前早期退職特例措置 2%~45%加算

(注) 退職手当の1人当たり平均支給額は、前年度に退職した全職種に係る職員に支給された平均額である。

(3) 地域手当 (平成29年4月1日現在) 手当制度なし

(4) 特殊勤務手当 (平成29年4月1日現在)

区分	全職種			
支給実績(28年度決算)	2,599千円 (医師勤務手当除く)			
支給対象職員一人当たり平均支給年額(28年度決算)	26,517円 (医師除く)			
職員全体に占める手当支給職員の割合(28年度)	25.8% (医師除く)			
手当の種類(手当数)	13			
手当の名称	主な支給対象職員	主な支給対象業務	支給実績(28年度決算)	左記職員に対する支給単価
市税等徴収業務手当	徴収業務を行う職員	市税等の徴収業務	99千円	日額 300円

感染症防疫作業手当	感染症防疫作業等に従事する職員	・感染症患者若しくは感染症の疑いのある患者の救護若しくは感染症に附着した物件又は附着の危険のある物件の処理作業 ・感染症菌を有する家畜若しくは感染症菌を有する疑いのある家畜に対する防疫作業	0 千円	日額	400円
行旅死亡人取扱業務手当	行旅死亡人取扱業務に従事する職員	行旅死亡人の死体処理、身元確認作業	0 千円	1 体	3,000円
清掃業務手当	清掃業務職員	廃棄物の処理及び清掃に関する法律第2条第1項の規定による廃棄物の収集又は処理作業	0 千円	日額	500円
浄化センター業務手当	浄化センターに勤務する職員	し尿処理作業	346 千円	日額	500円
動物死体処理作業手当	動物の死体処理作業に従事する職員	動物の死体収容及び処理業務	128 千円	1 回	1,000円
集落汚水施設汚物処理作業手当	農業集落排水施設及び公共下水道施設の汚物処理作業に従事する職員	農業集落排水施設及び公共下水道施設の汚物処理業務	51 千円	日額	500円
火葬業務手当	火葬業務職員	火葬業務	0 千円	日額	1,500円
大型特殊自動車運転業務手当	大型特殊自動車運転に乗りし除雪作業に従事する職員	大型特殊自動車による除雪作業	166 千円	日額	600円
用地交渉業務手当	用地交渉に従事する職員	土地取得等の用地交渉業務	16 千円	日額	500円
診療所医師勤務手当	和泉診療所に常勤する医師及び歯科医師	診療業務	5,040 千円	月額	210,000円
消防業務及び緊急出勤業務	消防吏員	火災等の災害防除業務に出勤した場合	258 千円	1 回	500円
救急業務手当	消防吏員(救急救命士及び救急隊員に限る)	救急業務に出勤した場合	1,535 千円	救急救命士	1 回 500円
				救急隊員	1 回 300円

(5) 時間外勤務手当

支給実績 (28年度決算)	131,561 千円
職員一人当たり平均支給年額 (28年度決算)	378 千円
支給実績 (27年度決算)	116,138 千円
職員一人当たり平均支給年額 (27年度決算)	336 千円

- (注) 1 時間外勤務手当には、休日勤務手当を含む。
 2 職員1人当たり平均支給額を算出する際の職員数は、支給実績と同じ年度の4月1日現在の総職員数(管理職等、制度上時間外勤務手当の支給対象とはならない職員を除く。)であり、短時間勤務職員を含む。

(6) その他の手当 (平成29年4月1日現在)

手当名	内容及び支給単価	国の制度との異同	国の制度と異なる内容	支給実績 (28年度決算)	支給職員1人当たり平均支給年額 (28年度決算)
扶養手当	①配偶者 10,000円	同じ	なし	36,411 千円	212,930 円
	②配偶者以外の扶養親族 子の場合 8,000円 子以外場合 6,500円 (配偶者のない場合 子の1人目 10,000円) (" 子以外の1人目 9,000円)				
	③満16歳年度初めから満22歳年度末までの間の子 1人につき 5,000円を加算				
住居手当	借家・借間 ①月額23,000円以下の家賃 家賃額-12,000円 ②月額23,000円を超える家賃 (家賃額-23,000円)×1/2+11,000円	同じ	なし	8,747 千円	301,629 円
初任給調整手当	医師及び歯科医師に支給 (月額55,000円~413,800円)	同じ	なし	8,048 千円	4,024,200 円

単身赴任手当	公署を異にする移動等に伴い転居し、配偶者と別居し、単身で生活することを常況することとなった職員に支給 (基礎額30,000円に住居間の距離に応じた額 (最高70,000円)を加算した額)	同じ	なし	1,296千円	648,000円											
通勤手当	交通機関等利用者 ①運賃等相当額 ②運賃等相当額が55,000円を超える場合は、55,000円 自動車等の使用者 使用距離(片道) 5km未満 2,000円 5~10km未満 4,200円 10~15km未満 7,100円 15~20km未満 10,000円 20~25km未満 12,900円 25~30km未満 15,800円 30~35km未満 18,700円 35~40km未満 21,600円 40~45km未満 24,400円 45~50km未満 26,200円 50~55km未満 28,000円 55~60km未満 29,800円 60km以上 31,600円 交通機関等と自動車等の併用者 運賃等相当額と自動車等に係る額の合計額。ただし、その合計額が55,000円を超える場合は、55,000円	同じ	なし	16,164千円	64,655円											
管理職手当	部長級 月額83,000円、69,100円 課長級 月額62,000円、57,900円、48,300円、38,600円	同じ	なし	24,236千円	712,835円											
寒冷地手当	<table border="1"> <tr> <td colspan="3">世帯等の区分</td> </tr> <tr> <td colspan="2">世帯主である職員</td> <td rowspan="2">その他の職員</td> </tr> <tr> <td>扶養親族のある職員</td> <td>その他の世帯主である職員</td> </tr> <tr> <td>17,800円</td> <td>10,200円</td> <td>7,360円</td> </tr> </table>	世帯等の区分			世帯主である職員		その他の職員	扶養親族のある職員	その他の世帯主である職員	17,800円	10,200円	7,360円	同じ	なし	22,654千円	62,067円
世帯等の区分																
世帯主である職員		その他の職員														
扶養親族のある職員	その他の世帯主である職員															
17,800円	10,200円	7,360円														

5 特別職の報酬等の状況 (平成29年4月1日現在)

区 分		給 料 月 額 等	(参考) 類似団体における最高/最低額
給 料	市 長	843,000円 ()円	980,000円 / 430,000円
	副 市 長	710,000円 ()円	804,000円 / 512,000円
報 酬	議 長	448,000円	528,000円 / 327,000円
	副 議 長	377,000円	462,000円 / 279,000円
	議 員	357,000円	431,000円 / 259,000円
期 末 手 当	市 長	(28年度支給割合) 3.25月分	
	副 市 長		
	議 長		
	副 議 員		
退 職 手 当	市 長	(算定方式) (1期の手当額) (支給時期)	
	副 市 長	843,000×在職月数×0.45 18,208,800円 任期毎	
		710,000×在職月数×0.27 9,201,600円 任期毎	

- (注) 1 給料及び報酬の()内は、減額措置を行う前の金額である。
2 退職手当の「1期の手当額」は、4月1日現在の給料月額及び支給率に基づき、1期(4年=48月)勤めた場合における退職金の見込額である。

6 職員数の状況

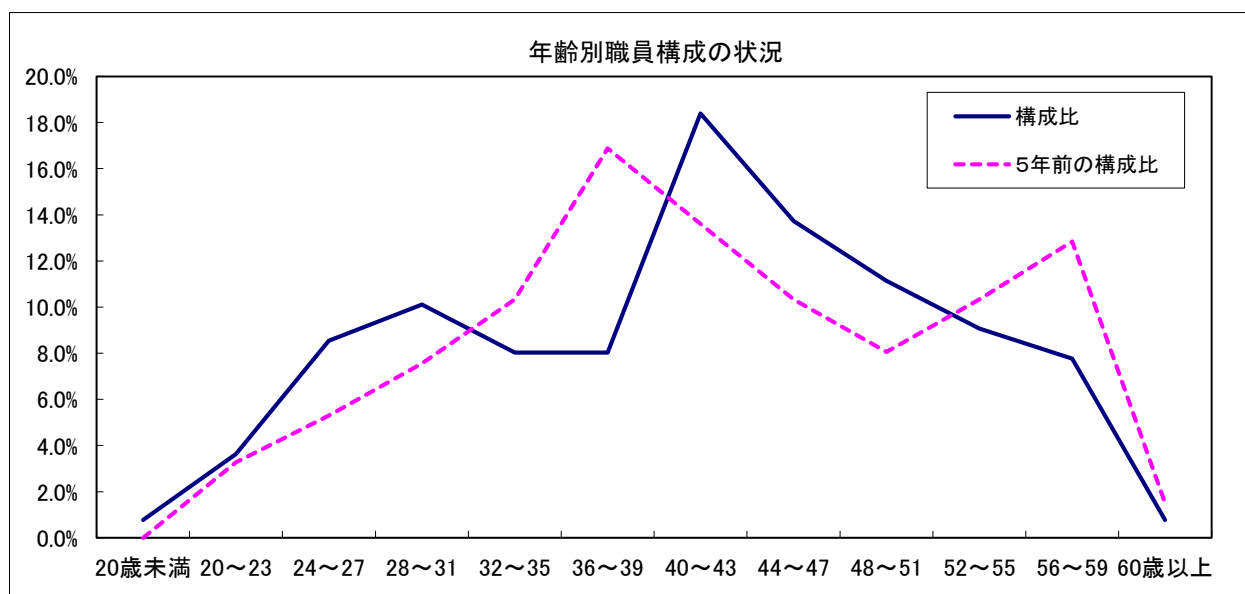
(1) 部門別職員数の状況と主な増減理由

(各年4月1日現在)

部 門	区 分	職 員 数		対前年 増減数	主 な 増 減 理 由	
		平成28年度	平成29年度			
普通会計部門	一般行政部門	議 会	4	4	0	
		総 務	76	82	6	福井国体開催準備に伴う増員
		税 務	16	15	△ 1	
		民 生	37	36	△ 1	退職者不補充等による減員
		衛 生	19	19	0	
		労 働	0	0	0	
		農林水産	23	23	0	
		商 工	15	17	2	企業誘致業務の強化、観光施設整備に伴う増員
		土 木	48	46	△ 2	用地買収、建築・公共交通担当職員の欠員
		計	238	242	4	【参考】 人口1万人当たり職員数 70.43人 (類似団体の人口1万人当たり職員数 62.70人)
	教育部門	56	58	2	学校再編、社会教育業務の強化に伴う増員	
	消防部門	55	55	0		
	小 計	349	355	6	【参考】 人口1万人当たり職員数 103.32人 (類似団体の人口1万人当たり職員数 81.58人)	
	公営 部門 企業 等 会計	病 院	5	5	0	
水 道		6	7	1	公営企業会計移行に向けた業務に伴う増員	
下水道		13	14	1	”	
その他		12	12	0		
小 計		36	38	2		
合 計		385 [480]	393 [480]	8	【参考】 人口1万人当たり職員数 114.38人	

(注) 1 職員数は一般職に属する職員数である。
2 []内は、条例定数の合計である。

(2) 年齢別職員構成の状況 (平成29年4月1日現在)



区 分	20歳 未満	20歳 ～ 23歳	24歳 ～ 27歳	28歳 ～ 31歳	32歳 ～ 35歳	36歳 ～ 39歳	40歳 ～ 43歳	44歳 ～ 47歳	48歳 ～ 51歳	52歳 ～ 55歳	56歳 ～ 59歳	60歳 以上	計
H29年度 職員構成比	3人	14人	33人	39人	31人	31人	72人	55人	43人	35人	30人	3人	389人
H24年度 職員構成比	0人	13人	21人	30人	41人	67人	54人	41人	32人	41人	51人	6人	397人

(3) 職員数の推移

年度 部門別	平24年	平25年	平26年	平27年	平28年	平29年	過去5年間の 増減数(率)
一般行政	237 ^人	233 ^人	229 ^人	230 ^人	238 ^人	242 ^人	5 ^人 (2.1%)
教育	71 ^人	66 ^人	63 ^人	62 ^人	56 ^人	58 ^人	△13 ^人 (△18.3%)
消防	55 ^人	55 ^人	55 ^人	55 ^人	55 ^人	55 ^人	0 ^人 (0.0%)
普通会計・計	363 ^人	354 ^人	347 ^人	347 ^人	349 ^人	355 ^人	△8 ^人 (△2.2%)
公営企業等会計・計	39 ^人	38 ^人	37 ^人	36 ^人	36 ^人	38 ^人	△1 ^人 (△2.6%)
計	402 ^人	392 ^人	384 ^人	383 ^人	385 ^人	393 ^人	△9 ^人 (△2.2%)

(注) 各年における定員管理調査において報告した部門別職員数である。

7 公営企業職員の状況

(1) 水道事業

① 職員給与費の状況

ア 決算

区 分	総費用 A 千円	純損益又は実質収支 千円	職員給与費 B 千円	総費用に占める職員給与費比率 B/A %	(参考) 27年度の総費用に占める職員給与費比率 %
28年度	130,527	0	24,585	18.8	19.4

イ 決算

区 分	職員数 A	給 与 費				1人あたり給与費 B/A 千円
		給 料 千円	職員手当 千円	期末・勤勉手当 千円	計 B 千円	
28年度	3人	12,934	3,137	5,317	21,388	7,129

(参考)市町村平均一人あたり給与費 千円 6,166

(注) 1 職員手当には退職手当は含まない。
2 職員数は、平成28年3月31日現在の人数である。

② 職員の基本給、平均月収額及び平均年齢の状況 (平成29年4月1日)

区 分	平均年齢	基 本 給	平均月収額
大野市	43.3歳	367,525 円	563,253 円
団体平均	44.4歳	343,701 円	513,093 円

(注) 平均月収額には、期末・勤勉手当等も含む。

③ 職員の手当の状況

ア 期末手当・勤勉手当

大野市		一般行政職	
1人当たりの平均支給額(28年度) 1,772 千円		1人当たりの平均支給額(28年度) 1,417 千円	
(28年度支給割合) 期末手当 2.60 月分 勤勉手当 1.70 月分		(28年度支給割合) 期末手当 2.60 月分 勤勉手当 1.70 月分	
(加算措置の状況) 職制上の段階、職務の給等による加算措置 ・役職加算 5~15%		(加算措置の状況) 職制上の段階、職務の給等による加算措置 ・役職加算 5~15%	

イ 退職手当 (平成29年4月1日現在)

大野市			一般行政職		
(支給率)	自己都合	勸奨・定年	(支給率)	自己都合	勸奨・定年
勤続20年	20.445月分	25.55625月分	勤続20年	20.445月分	25.55625月分
勤続25年	29.145月分	34.5825月分	勤続25年	29.145月分	34.5825月分
勤続35年	41.325月分	49.59月分	勤続35年	41.325月分	49.59月分
最高限度額	49.59月分	49.59月分	最高限度額	49.59月分	49.59月分
その他の加算措置 定年前早期退職特例措置 2%~20%加算 一人あたり平均支給額 退職者なし			その他の加算措置 定年前早期退職特例措置 2%~20%加算		

ウ 地域手当 (平成29年4月1日現在) 手当制度なし

エ 特殊勤務手当 (平成29年4月1日現在)

区 分		全 職 種	
支給実績(28年度決算)		5 千円	
支給対象職員一人あたり平均支給年額(28年度決算)		1,500 円	
職員全体に占める手当支給職員の割合(28年度)		100.0 %	
手当の種類(手当数)		1	
手当の名称	主な支給対象職員	主な支給対象業務	左記職員に対する支給単価
市税等徴収業務手当	徴収業務を行う職員	水道使用料の徴収業務	日額 300円

オ 時間外勤務手当

支給実績（28年度決算）	895 千円
職員一人当たり平均支給年額（28年度決算）	298 千円
支給実績（27年度決算）	433 千円
職員一人当たり平均支給年額（27年度決算）	144 千円

カ その他の手当（平成29年4月1日現在）

手当名	内容及び支給単価	一般行政職の制度と異同	一般行政職の制度と異なる内容	支給実績 (28年度決算)	支給職員1人当たり 平均支給年額 (28年度決算)											
扶養手当	①配偶者 10,000円 ②配偶者以外の扶養親族 6,500円 子の場合 8,000円 子以外場合 6,500円 (配偶者のない場合 子の1人目 10,000円) (" 子以外の1人目 9,000円) ③満16歳年度初めから満22歳年度末までの間の子 1人につき 5,000円を加算	同じ	なし	780 千円	260,000 円											
住居手当	借家・借間 ① 月額23,000円以下の家賃 家賃額-12,000円 ② 月額23,000円を超える家賃 (家賃額-23,000円)×1/2+11,000円	同じ	なし	642 千円	321,000 円											
通勤手当	交通機関等利用者 ① 運賃等相当額 ② 運賃等相当額が55,000円を超える場合は、55,000円 自動車等の使用者 使用距離(片道) 5km未満 2,000円 5~10km未満 4,200円 10~15km未満 7,100円 15~20km未満 10,000円 20~25km未満 12,900円 25~30km未満 15,800円 30~35km未満 18,700円 35~40km未満 21,600円 40~45km未満 24,400円 45~50km未満 26,200円 50~55km未満 28,000円 55~60km未満 29,800円 60km以上 31,600円 交通機関等と自動車等の併用者 運賃等相当額と自動車等に係る額の合計額。ただし、その合計額が55,000円を超える場合は、55,000円	同じ	なし	299 千円	99,600 円											
管理職手当	部長級 月額 83,000円、69,100円 課長級 月額 62,000円、57,900円、48,300円、38,600円	同じ	なし	—	—											
寒冷地手当	<table border="1" style="width: 100%; border-collapse: collapse;"> <tr> <th colspan="3">世帯等の区分</th> </tr> <tr> <td colspan="2">世帯主である職員</td> <td rowspan="2">その他の職員</td> </tr> <tr> <td>扶養親族のある職員</td> <td>その他の世帯主である職員</td> </tr> <tr> <td>17,800円</td> <td>10,200円</td> <td>7,360円</td> </tr> </table>	世帯等の区分			世帯主である職員		その他の職員	扶養親族のある職員	その他の世帯主である職員	17,800円	10,200円	7,360円	同じ	なし	267 千円	89,000 円
世帯等の区分																
世帯主である職員		その他の職員														
扶養親族のある職員	その他の世帯主である職員															
17,800円	10,200円	7,360円														