

1・令和2年度 診療所利用状況集計結果

年度	総患者数	土曜日平均	祝・日曜日平均	救急搬入数
令和2年度	1, 770人	5.8人	21人	16人
令和元年度	4, 012人	10人	44人	41人

表1：月別診療所利用状況

月	利用状況
4月	<ul style="list-style-type: none"> 内科は、上気道炎や感染性胃腸炎の患者が多かった。肺炎・誤嚥性肺炎で入院も見られた。 外科は、屋外での怪我が増え、捻挫や骨折の患者が多かった。 小児科は、発熱を伴う上気道炎の患児が多かった。 当診療所のコロナウィルス感染症用の問診に該当した感染の疑われる患者は奥越健康福祉センターのスクリーニングを受け、一般診療が可能と判断された方を感染症専用棟で診察を行った。また、コロナウィルス感染の問診には該当しないが発熱や風邪症状のある方も感染症専用棟で診察を行った。<u>感染症専用棟で診察した患者：27人</u>
5月	<ul style="list-style-type: none"> 内科は、上咽頭炎・頭痛や消化器症状を訴える患者が多かった。 外科は、山菜採りに行き道に迷い救助された低体温症や、緊急事態宣言の解除後に県外・市外の方の交通事故や屋外での怪我が見られた。 小児科は、気道炎・咽頭炎が目立った。感染症では、アデノウイルス感染症の患者も見られた。 新型コロナウイルス感染拡大防止のため、名水マラソンは中止だった。 <u>感染症専用棟で診察した患者：30人</u>
6月	<ul style="list-style-type: none"> 内科は、感冒・膀胱炎、熱中症の症状を訴える患者が多かった。 外科は、屋外での切創・骨折が多かった。 小児科は、比較的症状が軽い急性上気道炎が多かった。 奥越健康福祉センターでのスクリーニングを中止。当診療所のコロナウィルス感染症用の問診に該当した感染の疑われる患者は県の保健所スクリーニングを受けることとなった。<u>感染症専用棟で診察した患者：12人</u>
7月	<ul style="list-style-type: none"> 内科・小児科は、上気道炎などの呼吸器疾患と胃腸炎が多くみられた。県外からの帰省やPCR検査希望の方は保健所に連絡した。 外科は、虫刺症が多くなり、畑でマムシに咬まれた患者は2次救急へ搬送になった。 小児科は、食欲不振・体重減少で福井大学付属病院の子どもこころ診療部に紹介した方がいた。 <u>感染症専用棟で診察した患者：38人</u>
8月	<ul style="list-style-type: none"> 内科は、熱中症による脱水・発熱が多く、上気道炎や胃腸炎も目立った。 外科は、屋外での蜂やムカデによる虫刺症が多くみられたが（19人）、アナフィラキシーショックの患者は見られなかった。 小児科は、上気道炎や胃腸炎が多かった。 感染の疑われる患者のスクリーニング先が、県の保健所から帰国者・接触者相談センターに変更になった。県外へ旅行歴のある患者が一般受診可能と判断され、当診療所に受診されたが、診察後PCR検査が必要と判断し、医師から受診相談センターを紹介することがあった。（結果は陰性）<u>感染症専用棟で診察した患者：61人</u>
9月	<ul style="list-style-type: none"> 内科は、胆嚢炎による腹痛やめまいによる嘔吐症・メニエール症状の患者が見られた。 外科は、小児の屋外での虫刺症が多く、スポーツ等で打撲・捻挫・骨折も見られた。 小児科は、上気道炎・咽頭炎・胃腸炎が目立った。

月	利 用 状 況
9月	・感染症専用棟で診察した患者：25人
10月	・内科は、上気道炎や点滴を必要とするめまい症の受診があった。 ・外科は、打撲・捻挫・骨折があった。中部縦貫自動車道の工事のために和泉に宿泊している方の通院を和泉診療所に紹介した。 ・小児科は、溶連菌・アデノウイルス感染症が見られた。 ・感染症専用棟で診察した患者：20人
11月	・内科は、感冒・上気道炎が多くみられた。 ・外科は、創傷（縫合を伴うもの）や打撲・捻挫・骨折が目立った。また、小児虐待を疑う症例を外科医師が小児科医師に相談し、福井大学医学部附属病院へ紹介となった ・小児科は、急性上気道炎・胃腸炎が目立った。また、小児虐待を疑う小児を市外かかりつけ小児科・福祉子ども課につないだ。 ・感染の疑われる患者のスクリーニング先が帰国者・接触者相談センターから受診・相談センターに変更になった。感染症専用棟で診察した患者：34人
12月	・内科は、感冒・上気道炎・胃腸炎が多くみられた。また診療時間前の医師不在時に胸部痛の患者が来院したため、救急搬送した。 ・外科は、急な降雪による転倒骨折が目立った。スキー場からの外傷は無かった。 ・小児科は、流行性耳下腺炎の症例があった。県外から帰省の患者も見られた。 ・感染症専用棟で診察した患者：40人
1月	・内科・小児科共に、上気道炎や気管支炎・胃腸炎が目立ったが、インフルエンザ感染症は見られなかった。 ・外科は、切創や擦過傷の外傷や降雪・凍結による転倒での骨折がみられた。 ・大雪により1月9日および10日の小児科外来を休診した。 ・感染症専用棟で診察した患者：46人
2月	・内科は、下痢・嘔吐の感染性胃腸炎が目立ち点滴を必要とする症状が多くあった。また、急性アルコール中毒で救急搬入された患者がいた。 ・外科は、擦過傷や打撲が多くみられた。 ・小児科は、上気道炎や感染性胃腸炎が多かった。 ・感染症専用棟で診察した患者：63人
3月	・内科・小児科ともに、上気道炎、気管支炎、胃腸炎が多くみられた。また、今年度は、インフルエンザ感染症の患者は見られなかった。 ・外科は、切創・挫創・捻挫・骨折が多かった。 ・感染症専用棟で診察した患者：34人

2. 令和3年度新型コロナ感染症に関連する受診状況と対応について

	4月	5月	6月	7月	8月	合計
発熱患者数／総受診者（人）	37/124	90/218	69/171	108/276	83/211	387/1000
（受診者総数に占める割合）	(29.8%)	(41.3%)	(40.4%)	(39.1%)	(39.3%)	(38.7%)

令和2年度 休日急患診療所利用状況

単位:人

診療月	土曜日		休日		合計		科 目			性別		救急車			転 送			地 域 別				年 齢 別			1日当平均受診者数	
	回	人数	回	人数	回	人数	内科	外科	小児科	男	女	搬入数	2次	3次	他	市内	県内	勝山	県外	～15	16～69	70～	土曜	休日		
	令和2年																									
4	4	27	5	68	9	95	41	35	19	38	57	1	0	0	0	83	2	7	3	26	47	22	6.8	13.6		
5	5	41	8	152	13	193	66	101	26	85	108	5	1	0	0	161	13	14	5	60	80	53	8.2	19.0		
6	4	21	4	62	8	83	27	37	19	40	43	1	0	0	0	77	0	3	3	30	37	16	5.3	15.5		
7	4	21	6	177	10	198	63	70	65	111	87	1	2	0	0	159	6	24	9	83	83	32	5.2	29.5		
8	5	54	6	185	11	239	83	99	57	123	116	2	1	0	0	200	5	30	4	76	105	58	10.8	30.8		
9	4	22	6	160	10	182	47	95	40	97	85	2	2	0	0	158	7	14	3	64	70	48	5.5	26.6		
10	5	24	4	77	9	101	31	49	21	56	45	0	1	0	0	87	8	4	2	39	36	26	4.8	19.6		
11	4	21	7	141	11	162	47	72	43	82	80	0	0	0	0	133	9	17	3	67	63	32	5.3	20.1		
12	4	20	5	107	9	127	45	47	35	54	73	0	1	0	0	106	5	14	2	43	51	33	5.0	21.4		
令和3年																										
1	4	11	8	115	12	126	41	53	32	65	61	2	2	0	0	97	6	18	5	45	59	22	2.8	14.3		
2	4	17	6	120	10	137	50	38	49	71	66	1	1	0	0	114	4	17	2	59	58	20	4.3	13.3		
3	3	12	5	115	8	127	35	49	43	66	61	1	3	0	1	109	5	13	0	58	45	24	4.0	23.0		
合 計	50	291	70	1,479	120	1,770	576	745	449	888	882	16	14	0	1	1,484	70	175	41	650	734	386	5.8	21.1		

<参考>

診療月	土曜日		休日		合計		科 目			性別		救急車			転 送			地 域 別				年 齢 別			1日当平均受診者数	
	回	人数	回	人数	回	人数	内科	外科	小児科	男	女	搬入数	2次	3次	他	市内	県内	勝山	県外	0～15	16～69	70～	土曜	休日		
28年度	50	615	72	3,521	122	4,136	1,670	1,002	1,464	2,036	2,100	63	51	1	3,371	135	413	217	1,721	1,802	613	12	51			
29年度	50	626	72	3,342	122	3,968	1,559	915	1,494	1,933	2,035	48	47	0	3,218	160	416	174	1,716	1,756	496	13	46			
30年度	50	505	74	3,521	124	4,026	1,688	915	1,423	1,970	2,056	40	30	5	3,280	189	397	160	1,637	1,813	576	11	48			
31年度 (令和元年)	50	514	77	3,498	127	4,012	1,561	889	1,562	2,031	1,991	42	34	4	3,225	175	438	174	1,800	1,652	560	10	44			
令和 2年度	50	291	70	1,479	120	1,770	576	745	449	888	882	16	14	0	1,489	67	173	41	650	734	386	5.8	21.1			

疾 病 別 分 類

令和2年度

単位:人

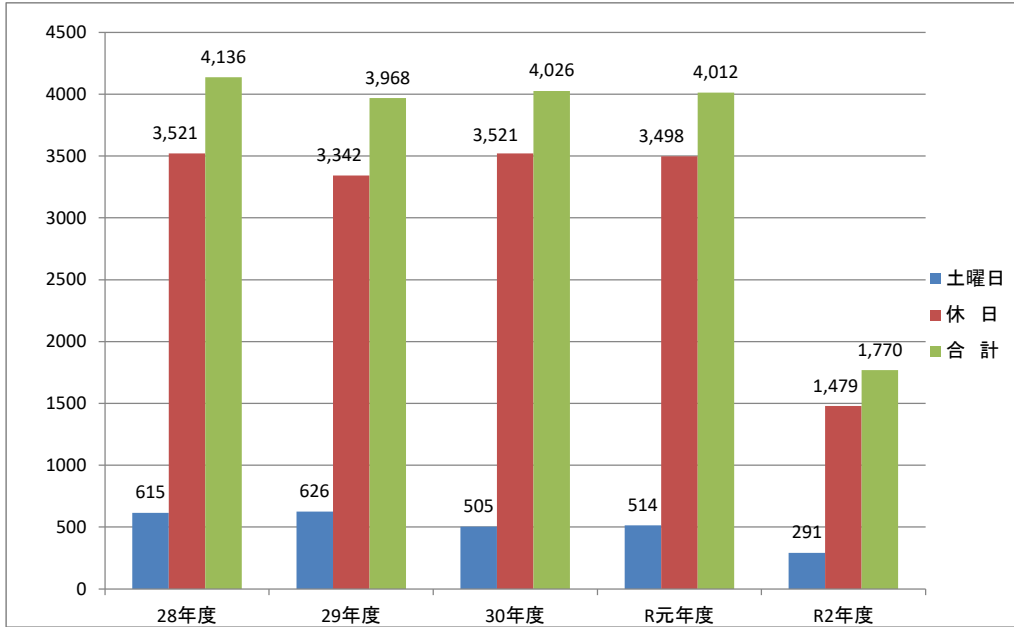
疾病分類		呼吸器疾患					循環器疾患					消化器疾患					泌尿器疾患	産婦人科疾患	眼科疾患	耳鼻科疾患	歯科疾患	感染性疾患										外科・皮膚科疾患										精神・神経系疾患	アレルギー疾患	アナフィラキシーショック	その他	合計			
		感冒・上気道炎	扁桃咽頭炎	気管支炎・肺炎	喘息	その他	高血圧症	心疾患	頭痛	熱中症・脱水	その他	胃腸炎	便秘・腸閉塞	胃炎・潰瘍	肝臓・胆嚢・膵臓疾患	その他						溶連菌感染症	手足口病	水痘	流行性耳下腺炎	インフルエンザ	ウイルス性疾患	その他	創傷（切創・挫創・擦過傷）	熱傷	皮膚・爪欠損	関節炎・関節痛・腰痛症	骨折・脱臼	打撲・捻挫	筋肉・靭帯損傷	異物除去	動物の咬傷	虫刺症	蜂窩織炎	湿疹	その他								
診療日																																																	
4月	9	11	8	11	1	0	2	1	1	0	1	13	1	0	0	1	3	0	1	7	1	0	0	0	0	0	2	0	9	1	0	3	3	8	0	1	2	2	0	1	0	0	0	0	0	0	0	0	95
5月	13	10	10	5	0	0	1	0	5	3	6	10	5	3	1	3	11	0	1	6	4	0	0	0	0	0	0	1	28	2	0	4	11	19	2	1	3	11	4	4	12	0	5	0	2	193			
6月	8	8	3	0	0	0	1	0	3	5	3	3	3	0	0	3	5	0	1	3	0	0	0	0	0	0	1	0	15	0	1	0	3	10	0	2	0	4	0	0	2	0	4	0	0	83			
7月	10	36	11	6	3	0	0	2	3	3	4	12	4	1	0	2	7	0	7	6	2	0	0	0	0	0	0	0	19	2	1	14	4	11	0	1	1	12	3	5	5	1	7	0	3	198			
8月	11	33	13	8	3	4	1	0	2	17	3	25	1	2	1	3	8	0	3	4	3	1	0	0	0	0	4	1	15	3	3	12	6	10	2	0	3	25	2	1	5	1	8	0	3	239			
9月	10	14	6	4	1	0	1	0	6	4	2	15	4	0	2	5	3	0	2	3	3	0	0	0	0	0	1	0	29	0	0	9	7	16	1	2	1	14	0	5	12	0	10	0	0	182			
10月	9	12	3	7	2	0	1	0	2	0	5	4	2	0	0	2	2	0	2	3	0	1	0	0	0	0	2	0	7	1	0	5	9	7	0	1	2	4	1	2	6	0	6	0	0	101			
11月	11	21	13	8	2	0	1	1	2	2	5	14	2	0	1	4	3	0	2	0	0	2	0	0	1	0	0	1	26	1	0	9	6	20	0	1	0	5	0	2	3	0	4	0	0	162			
12月	9	25	4	9	0	0	1	1	1	3	6	5	4	0	0	2	7	0	0	2	1	0	0	0	1	0	0	1	12	2	0	7	7	9	0	2	3	0	1	0	4	0	7	0	0	127			
1月	12	14	11	9	0	0	2	2	0	1	4	5	4	1	0	3	4	0	6	4	1	0	0	0	0	0	2	0	10	1	2	2	12	15	0	0	3	0	2	0	3	0	2	0	1	126			
2月	10	19	11	7	2	0	0	0	3	1	8	25	3	0	1	4	3	0	0	2	0	1	0	0	1	0	0	0	8	4	0	4	7	14	1	0	0	0	1	2	3	0	1	1	0	137			
3月	8	23	3	3	1	1	0	1	1	0	6	12	2	2	0	4	2	0	2	4	0	1	0	0	0	0	0	0	20	2	0	5	3	10	2	1	0	0	0	3	6	0	5	0	2	127			
合計		226	96	77	15	5	11	8	29	39	53	143	35	9	6	36	58	0	27	44	15	6	0	0	3	0	12	4	198	19	7	74	78	149	8	12	18	77	14	25	61	2	59	1	11	1,770			

疾病分類のその他は下記のとおりです。

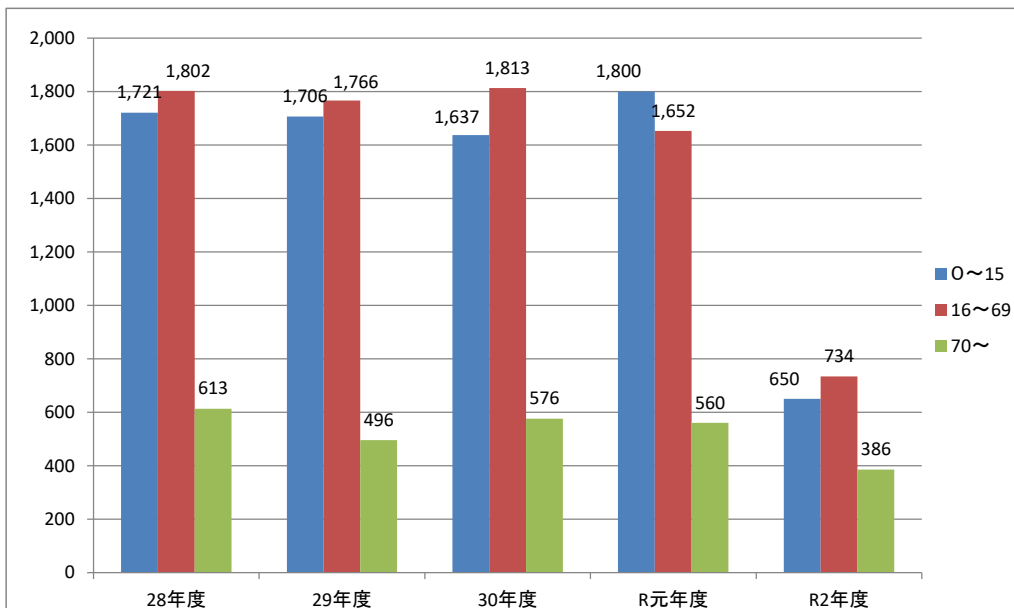
- ※呼吸器疾患 その他(過呼吸症候群)
- ※循環器疾患 その他(急性心筋梗塞の疑い・発熱・心房細動・貧血・胸痛・低体温症・発熱・末梢性めまい症・メニエル病・上室性頻脈・下痢症・下血・不整脈の疑い・小脳梗塞の疑い・脳震盪・脳梗塞疑い)
- ※消化器疾患 その他(胃アニサキス腹痛・嘔吐症・逆流性食道炎・下痢症・急性腹症・虫垂炎疑い・過敏性腸症候群・急性アルコール中毒・急性腸炎)
- ※感染性疾患 その他(アデノウイルス咽頭炎・伝染性膿痂疹・耳下腺炎・ウイルス性発疹)
- ※外科・皮膚科疾患 その他(創部化膿・右後頸部腫瘤・帯状疱疹・麦粒腫・粉瘤・口唇ヘルペス・皮膚カンジタ症・アトピー性皮膚炎・頸部疼痛・アテローム化膿・両側眼瞼下垂症・爪周囲炎・内痔核・痛風・皮膚潰瘍・坐骨神経痛・外痔核・舌炎)

- ※その他 (食欲不振・不安症)

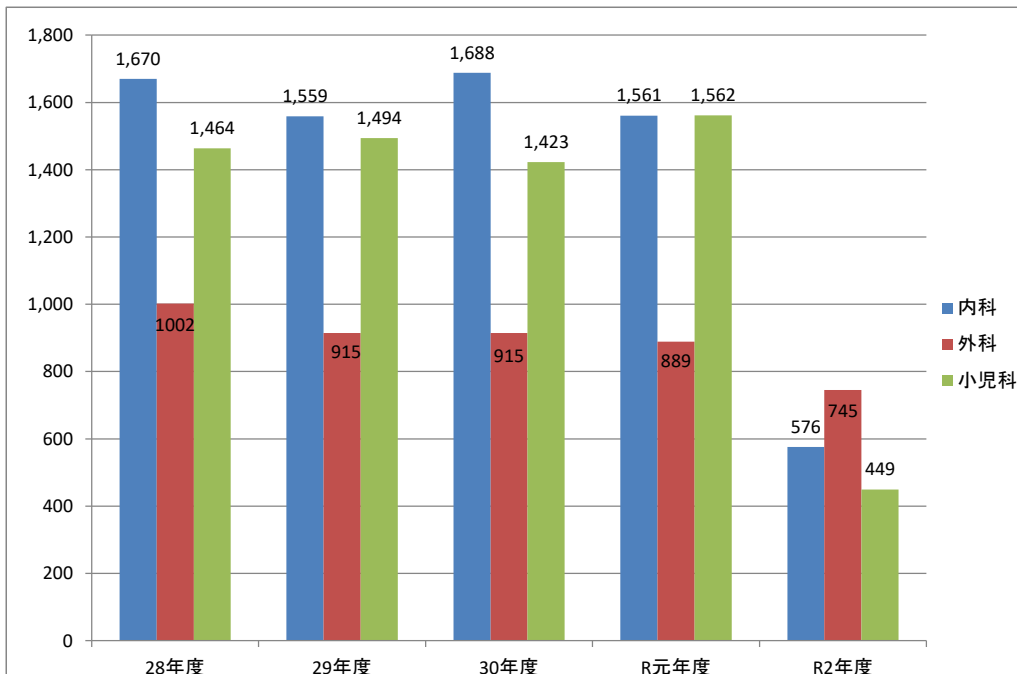
年度別受診状況



年齢別受診状況



科目別受診状況



令和2年度 休日急患診療所利用状況

単位:人

診療月	科目別			合計
	内科	外科	小児科	
R2年4	41	35	19	95
5	66	101	26	193
6	27	37	19	83
7	63	70	65	198
8	83	99	57	239
9	47	95	40	182
10	31	49	21	101
11	47	72	43	162
12	45	47	35	127
R3年1	41	53	32	126
2	50	38	49	137
3	35	49	43	127
合計	576	745	449	1770
比率	32.5%	42.1%	25.4%	100%

診療月	市町別			
	受診者の住所			
	市内	県内	勝山市	県外
R2年4	83	2	7	3
5	161	13	14	5
6	77	0	3	3
7	159	6	24	9
8	200	5	30	4
9	158	7	14	3
10	87	8	4	2
11	133	9	17	3
12	106	5	14	2
R3年1	97	6	18	5
2	114	4	17	2
3	109	5	13	0
合計	1484	70	175	41
比率	84%	4%	10%	2%

診療月	左表のうち勝山市民のみ			
	勝山市からの受診			
	内科	外科	小児科	合計
R2年4	2	0	5	7
5	3	5	6	14
6	0	0	3	3
7	3	3	18	24
8	8	4	18	30
9	5	2	7	14
10	0	1	3	4
11	1	4	12	17
12	3	10	1	14
R3年1	2	13	3	18
2	0	12	5	17
3	1	10	2	13
合計	28	64	83	175
比率	16%	37%	47%	100%

