

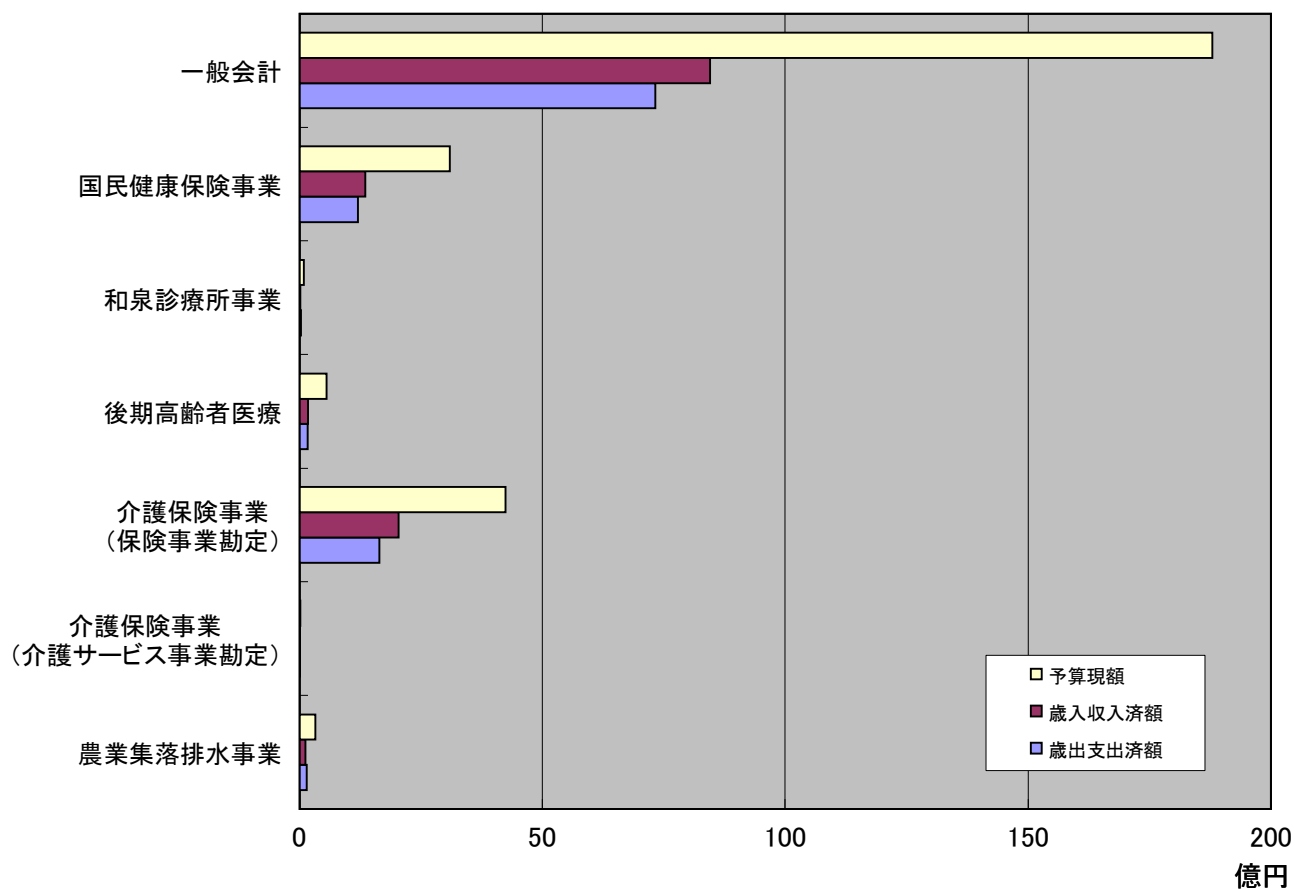
令和4年度 一般会計及び特別会計予算執行状況  
(令和4年9月30日現在)

(別紙)

(単位:千円、%)

会計名	予算現額 (A)	歳入		歳出		
		収入済額 (B)	収入率 (B/A)	支出済額 (C)	支出率 (C/A)	
一般会計	18,792,169	8,452,374	45.0	7,328,914	39.0	
特別会計	国民健康保険事業	3,094,458	1,356,234	43.8	1,205,275	38.9
	和泉診療所事業	90,562	22,411	24.7	35,136	38.8
	後期高齢者医療	555,945	175,846	31.6	167,455	30.1
	介護保険事業 (保険事業勘定)	4,240,540	2,040,772	48.1	1,645,421	38.8
	介護保険事業 (介護サービス事業勘定)	15,485	6,772	43.7	6,598	42.6
	農業集落排水事業	321,078	121,802	37.9	147,713	46.0
合計	27,110,237	12,176,211	44.9	10,536,512	38.9	

※ 令和3年度から令和4年度への繰越分を含む。

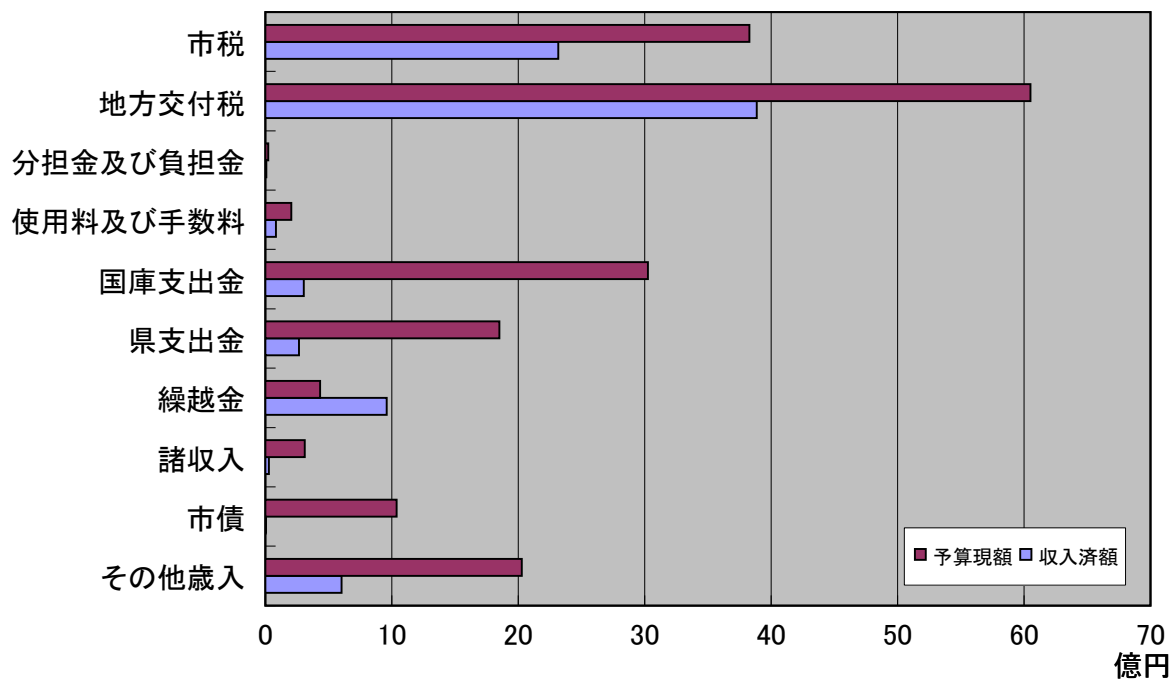


## 歳入

(単位:千円、%)

歳入科目	予算現額 (A)	収入済額 (B)	予算現額 構成比 (%)	収入率 B/A (%)
1 市税	3,827,486	2,315,901	20.4	60.5
2 地方譲与税	240,440	75,605	1.3	31.4
3 利子割交付金	3,500	770	0.0	22.0
4 配当割交付金	20,500	9,137	0.1	44.6
5 株式等譲渡所得割交付金	24,000	0	0.1	0.0
6 法人事業税交付金	50,000	39,173	0.3	78.3
7 地方消費税交付金	666,900	410,514	3.5	61.6
8 環境性能割交付金	21,300	6,068	0.1	28.5
9 地方特例交付金	22,000	18,318	0.2	83.3
10 地方交付税	6,050,000	3,886,279	32.2	64.2
11 交通安全対策特別交付金	3,300	1,524	0.0	46.2
12 分担金及び負担金	21,779	6,912	0.1	31.7
13 使用料及び手数料	205,796	82,781	1.1	40.2
14 国庫支出金	3,024,269	302,795	16.1	10.0
15 県支出金	1,851,441	265,261	9.9	14.3
16 財産収入	42,403	15,872	0.2	37.4
17 寄附金	101,660	25,977	0.5	25.6
18 繰入金	832,424	0	4.4	0.0
19 繰越金	433,245	959,711	2.3	221.5
20 諸収入	312,026	26,576	1.7	8.5
21 市債	1,037,700	3,200	5.5	0.3
合計	18,792,169	8,452,374	100.0	45.0

※ 令和3年度から令和4年度への繰越分を含む。



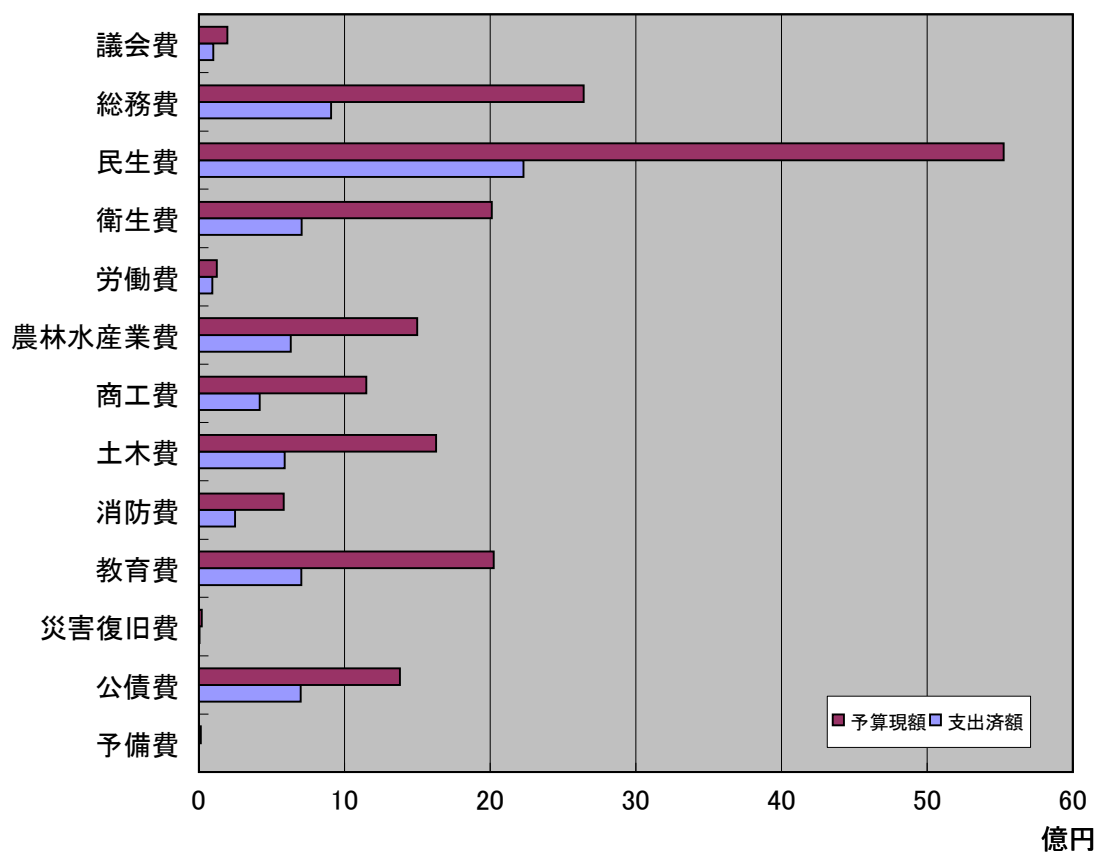
## 歳出

(単位:千円、%)

歳出科目	予算現額 (C)	支出済額(D)	予算現額 構成比 (%)	支出率 D/C (%)
1 議会費	195,410	98,772	1.0	50.5
2 総務費	2,640,207	907,575	14.0	34.4
3 民生費	5,523,608	2,229,176	29.4	40.4
4 衛生費	2,010,645	707,380	10.7	35.2
5 労働費	124,344	93,663	0.7	75.3
6 農林水産業費	1,498,949	630,489	8.0	42.1
7 商工費	1,149,527	416,631	6.1	36.2
8 土木費	1,628,270	588,206	8.7	36.1
9 消防費	582,459	248,058	3.1	42.6
10 教育費	2,025,754	704,645	10.8	34.8
11 災害復旧費	21,150	3,673	0.1	17.4
12 公債費	1,378,758	700,646	7.3	50.8
13 予備費	13,088	0	0.1	0.0
合 計	18,792,169	7,328,914	100.0	39.0

※ 令和3年度から令和4年度への繰越分を含む。

※ 各歳出科目の予算現額は予備費からの充当後の額



上水道事業会計業務状況  
(令和4年9月30日現在)

1 事業の概況

区分		令和3年度	令和4年度	増減
①給水人口	人	4,544	4,530	△ 14
②給水戸数	戸	1,675	1,705	30
③上半期配水量	m <sup>3</sup>	301,716	257,513	△ 44,203
④1ヵ月平均配水量	m <sup>3</sup>	50,286	42,919	△ 7,367
⑤上半期給水量	m <sup>3</sup>	179,107	190,659	11,552
⑥1ヵ月平均給水量	m <sup>3</sup>	29,851	31,777	1,926
⑦上半期有収率(⑤/③)	%	59.36	74.04	14.68

2 経理の状況

単位:千円

区 分	歳 入				歳 出			
	予算現額 (A)	執行済額 (B)	執行率 B/A(%)	現金収入済額 (D)	予算現額 (E)	執行済額 (F)	執行率 F/E(%)	現金支出済額 (G)
収益的収支	150,984	56,017	37.1	46,867	145,635	64,642	44.4	92,011
資本的収支	40,467	10,966	27.1		121,614	13,919	11.4	

※予算現額及び執行済額は発生主義に基づき計上

※長期前受金戻入及び減価償却費は、上半期分として年間執行予定額の50%を執行済額に計上

簡易水道事業会計業務状況  
(令和4年9月30日現在)

1 事業の概況

区分		令和3年度	令和4年度	増減
①給水人口	人	4,043	3,880	△ 163
②給水戸数	戸	1,566	1,553	△ 13
③上半期配水量	m <sup>3</sup>	270,632	271,070	438
④1ヵ月平均配水量	m <sup>3</sup>	45,105	45,178	73
⑤上半期給水量	m <sup>3</sup>	181,063	189,648	8,585
⑥1ヵ月平均給水量	m <sup>3</sup>	30,177	31,608	1,431
⑦上半期有収率(⑤/③)	%	66.90	69.96	3.06

2 経理の状況

単位:千円

区 分	歳 入				歳 出			
	予算現額 (A)	執行済額 (B)	執行率 B/A(%)	現金収入済額 (D)	予算現額 (E)	執行済額 (F)	執行率 F/E(%)	現金支出済額 (G)
収益的収支	157,470	62,221	39.5	23,841	147,957	57,705	39.0	48,617
資本的収支	66,931	2,173	3.2		92,304	6,694	7.3	

※予算現額及び執行済額は発生主義に基づき計上

※長期前受金戻入及び減価償却費は、上半期分として年間執行予定額の50%を執行済額に計上

下水道事業会計業務状況  
(令和4年9月30日現在)

1 事業の概況

区分		令和3年度	令和4年度	増減
①総人口	人	31,779	31,122	△ 657
②供用開始区域内人口	人	18,228	17,967	△ 261
③普及率(②/①)	%	57.36	57.73	0.37
④水洗化戸数	戸	2,383	2,473	90
⑤水洗化人口	人	6,807	7,028	221
⑥水洗化率(⑤/②)	%	37.34	39.12	1.78
⑦上半期処理水量	m <sup>3</sup>	549,073	537,404	△ 11,669
⑧1日平均処理水量	m <sup>3</sup>	3,000	2,937	△ 63
⑨上半期有収水量	m <sup>3</sup>	446,098	466,453	20,355
⑩1日平均有収水量	m <sup>3</sup>	2,437	2,549	112
⑪上半期有収率(⑨/⑦)	%	81.24	86.80	5.56

2 経理の状況

単位:千円

区 分	歳 入				歳 出			
	予算現額 (A)	執行済額 (B)	執行率 (C) B/A(%)	現金収入済額 (D)	予算現額 (E)	執行済額 (F)	執行率 (G) F/E(%)	現金支出済額 (H)
収益的収支	733,115	445,811	60.8	551,607	727,792	339,326	46.6	569,903
資本的収支	702,577	79,073	11.3		960,981	217,782	22.7	

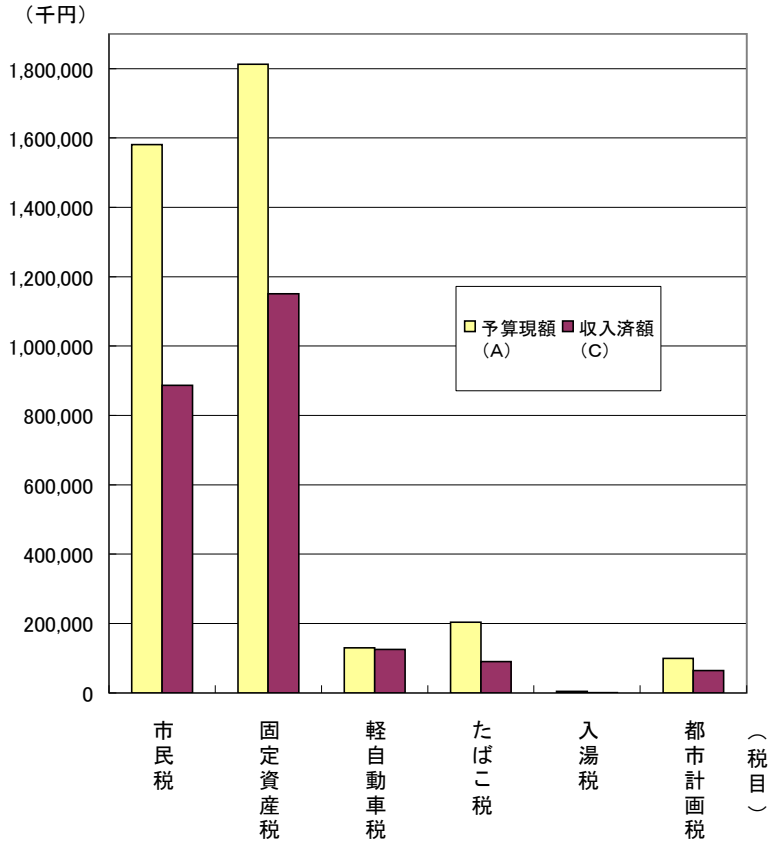
※予算現額及び執行済額は発生主義に基づき計上

※長期前受金戻入及び減価償却費は、上半期分として年間執行予定額の50%を執行済額に計上

市税の収入状況  
(令和4年9月30日現在)

(単位:千円)

税 別	予算現額 (A)	調定額 (B)	収入済額 (C)	未収額 (D)	C/A (%)	C/B (%)
1 市民税	1,581,100	1,592,346	886,040	706,306	56.0	55.6
2 固定資産税	1,812,786	1,886,536	1,150,991	735,545	63.5	61.0
3 軽自動車税	129,500	130,707	125,399	5,308	96.8	95.9
4 たばこ税	203,000	108,343	89,777	18,566	44.2	82.9
5 入湯税	4,200	283	283	0	6.7	100.0
6 都市計画税	99,200	104,456	63,411	41,045	63.9	60.7
合 計	3,829,786	3,822,671	2,315,901	1,506,770	60.5	60.6



市民一人あたり 7万4,414円  
一世帯あたり 19万9,354円

※ 収入済額(C)を令和4年9月末現在の人口(3万1,122人)と世帯数(1万1,617世帯)で計算

※ 小数点以下の端数は四捨五入

市債の借入状況  
(令和4年9月30日現在)

【一般会計】

借入先	令和3年度末 (A) (千円)	令和4年度借入額(4~9月) (B) (千円)	令和4年度償還元金(4~9月)		9月末現在高 (A)+(B)-(C) (千円)	
			内 訳 (円)	(C) (千円)		
財政融資資金	7,041,243	3,200	(9月1日)	9,920,147	283,457	6,760,986
			(9月26日)	273,537,244		
			小 計	283,457,391		
旧簡易生命保険資金	434,625	0	(9月30日)	51,619,642	51,620	383,005
旧郵便貯金資金	178,880	0	(9月30日)	19,294,841	19,295	159,585
地方公共団体金融機構	1,242,028	0	(8月20日)	15,219,225	50,116	1,191,912
			(9月20日)	34,896,658		
			小 計	50,115,883		
福井銀行	814,581	0	(9月30日)	84,114,150	84,114	730,467
北陸銀行	856,840	0	(9月30日)	45,746,250	45,746	811,094
福邦銀行	153,588	0	(9月30日)	33,793,750	33,794	119,794
福井県農業協同組合	726,784	0	(9月20日)	3,468,704	9,719	717,066
			(9月30日)	6,250,000		
			小 計	9,718,704		
越前信用金庫	1,284,827	0	(9月20日)	4,085,000	100,895	1,183,933
			(9月30日)	96,809,500		
			小 計	100,894,500		
北陸労働金庫	15,375	0	(9月30日)	3,843,750	3,844	11,531
合 計	12,748,770	3,200		682,598,861	682,599	12,069,371

※表示単位未満を四捨五入しているため、項目ごとの数値の計と合計は一致しない。



【和泉診療所事業特別会計】

借入先	令和3年度末 (A) (千円)	令和4年度借入額(4~9月) (B) (千円)	令和4年度償還元金(4~9月)		9月末現在高 (A)+(B)-(C) (千円)
			内 訳 (円)	(C) (千円)	
財政融資資金	23,626	0	(9月26日) 2,344,777	2,345	21,281
合 計	23,626	0	2,344,777	2,345	21,281

【農業集落排水事業特別会計】

借入先	令和3年度末 (A) (千円)	令和4年度借入額(4~9月) (B) (千円)	令和4年度償還元金(4~9月)		9月末現在高 (A)+(B)-(C) (千円)
			内 訳 (円)	(C) (千円)	
財政融資資金	714,233	0	(9月1日) 18,303,413	43,981	670,252
			(9月26日) 25,678,140		
			小 計 43,981,553		
地方公共団体金融機構	438,510	0	(9月20日) 26,490,894	26,491	412,019
福井県農業協同組合	4,900	0	(9月30日) 612,500	613	4,287
合 計	1,157,643	0	71,084,947	71,085	1,086,558

【水道事業会計】

借入先	令和3年度末 (A) (千円)	令和4年度借入額(4~9月) (B) (千円)	令和4年度償還元金(4~9月)		9月末現在高 (A)+(B)-(C) (千円)
			内 訳 (円)	(C) (千円)	
財政融資資金	122,911	0	(9月1日) 5,645,838	5,646	117,265
地方公共団体金融機構	260,465	0	(9月20日) 3,581,159	3,581	256,884
合 計	383,376	0	9,226,997	9,227	374,149

【簡易水道事業会計】

借入先	令和3年度末 (A) (千円)	令和4年度借入額(4~9月) (B) (千円)	令和4年度償還元金(4~9月)		9月末現在高 (A)+(B)-(C) (千円)
			内 訳 (円)	(C) (千円)	
財政融資資金	20,719	0	(9月26日) 653,855	654	20,065
地方公共団体金融機構	13,732	0	(9月20日) 516,280	516	13,216
福井銀行	12,925	0	(9月30日) 4,162,500	4,163	8,762
合 計	47,376	0	5,332,635	5,333	42,043

※表示単位未満を四捨五入しているため、項目ごとの数値の計と合計は一致しない。

【下水道事業会計】

借入先	令和3年度末 (A) (千円)	令和4年度借入額(4~9月) (B) (千円)	令和4年度償還元金(4~9月)		9月末現在高 (A)+(B)-(C) (千円)	
			内訳(円)	(C) (千円)		
財政融資資金	3,789,107	0	(9月1日)	23,414,984	43,357	3,745,750
			(9月26日)	19,941,928		
			小計	43,356,912		
旧簡易生命保険資金	1,770,982	0	(9月30日)	64,943,470	64,943	1,706,039
地方公共団体金融機構	2,494,275	12,300	(9月20日)	56,645,580	56,646	2,449,929
福井銀行	4,300	0	(9月30日)	1,075,000	1,075	3,225
越前信用金庫	950	0	(9月30日)	475,000	475	475
合計	8,059,614	12,300		166,495,962	166,496	7,905,418

※表示単位未満を四捨五入しているため、項目ごとの数値の計と合計は一致しない。

令和4年9月末現在市債の現在高

21,498,820 千円

令和4年度 基金現在高調

(令和4年9月30日現在)  
(単位:円)

区 分	令和3年度末 現在高	令和4年度中 積立額		令和4年度中 取崩額	令和4年度末 現在高	備 考
		元 金 積 立	利 子 積 立			
〈 積立・運用基金 〉						
財 政 調 整 基 金	2,229,697,492				2,229,697,492	
減 債 基 金	558,235,853				558,235,853	
教 育 振 興 基 金	13,330,000				13,330,000	
学 校 施 設 等 整 備 基 金	401,049,308				401,049,308	
エキサイト広場総合体育施設管理運営基金	232,438,320				232,438,320	
社 会 福 祉 事 業 充 実 基 金	39,438,817				39,438,817	
真 柄 福 祉 基 金	10,000,000				10,000,000	
多田記念大野有終会館管理運営基金	119,677,464				119,677,464	
ふるさと・水と土保全対策基金	20,029,022				20,029,022	
地 下 水 保 全 基 金	28,929,823				28,929,823	
越前おおの森づくり基金	13,330,340				13,330,340	
商 業 振 興 基 金	91,767,359				91,767,359	
上 水 道 整 備 基 金	222,870,652				222,870,652	
和泉地区簡易水道基金	38,124,546				38,124,546	
公 共 下 水 道 整 備 基 金	80,295,024				80,295,024	
九頭竜万本さくら保全基金	10,054,891				10,054,891	
農 業 農 村 振 興 基 金	67,781,403				67,781,403	
地 域 振 興 基 金	953,499,513				953,499,513	
森 林 環 境 譲 与 税 基 金	61,757,310				61,757,310	
中小企業緊急経営安定対策利子補給金基金	20,973,112				20,973,112	
新型コロナウイルス感染症伴走支援 資金利子補給金基金	4,327,000				4,327,000	
大野市まち・ひと・しごと創生基金	10,000,000				10,000,000	
( 小 計 )	5,227,607,249	0	0	0	5,227,607,249	
国 民 健 康 保 険 基 金	56,912,799				56,912,799	
介 護 給 付 費 準 備 基 金	276,796,765				276,796,765	
農 業 集 落 排 水 基 金	264,073,060				264,073,060	
( 小 計 )	597,782,624	0	0	0	597,782,624	
《 積立・運用基金合計 》	5,825,389,873	0	0	0	5,825,389,873	
〈 定額運用基金 〉						
土 地 開 発 基 金	1,051,479,563	0	0	0	1,051,479,563	
┌ 土 地	409,849,750				409,849,750	
└ 現 金	641,629,813				641,629,813	
結 の 故 郷 奨 学 金 基 金	121,712,581	8,845,500		8,714,000	121,844,081	
┌ 貸 付 金	108,774,333	4,080,000		4,634,000	108,220,333	返済: 4,765,500 減免: -131,500
└ 現 金	12,938,248	4,765,500		4,080,000	13,623,748	
《 定額運用基金合計 》	1,173,192,144	8,845,500	0	8,714,000	1,173,323,644	
《 総 合 計 》	6,998,582,017	8,845,500	0	8,714,000	6,998,713,517	

一般会計の主な建設事業の進捗状況  
(令和4年9月30日現在)

(単位:千円)

事業名	事業費	執行額	執行率(%)	備考
和泉地域情報通信基盤整備事業補助	119,700	119,656	100.0	和泉地区において、光ファイバーによる高速ブロードバンド環境を整備する電気通信事業者に対する補助
林道改良事業	82,001	79,248	96.6	林道の法面工(2路線)、橋梁補修(2橋)、橋梁保全整備(3橋)
観光施設営繕事業	45,358	21,401	47.2	観光施設トイレ手洗い・小便器自動洗浄化等修繕、九頭竜スキー場リフト修繕等
中部縦貫道対策事業	43,500	42,031	96.6	中部縦貫自動車道関連の市道舗装工事(2路線)、道の駅九頭竜外灯改修工事
舗装補修事業	49,800	39,311	78.9	市道の舗装補修(18路線)
道路改良事業	166,013	54,002	32.5	市道の改良(8路線)
橋梁補修事業	55,117	52,115	94.6	道路橋の補修工事(2橋)
事務局費	42,366	34,870	82.3	旧乾側小学校体育館合併浄化槽改修工事
小中学校施設改修事業	166,592	157,850	94.8	小中学校統合改修工事実施設計業務委託
エキサイト広場総合体育施設等管理運営経費	80,699	60,995	75.6	テニスコート改修工事、アリーナ照明LED化工事等