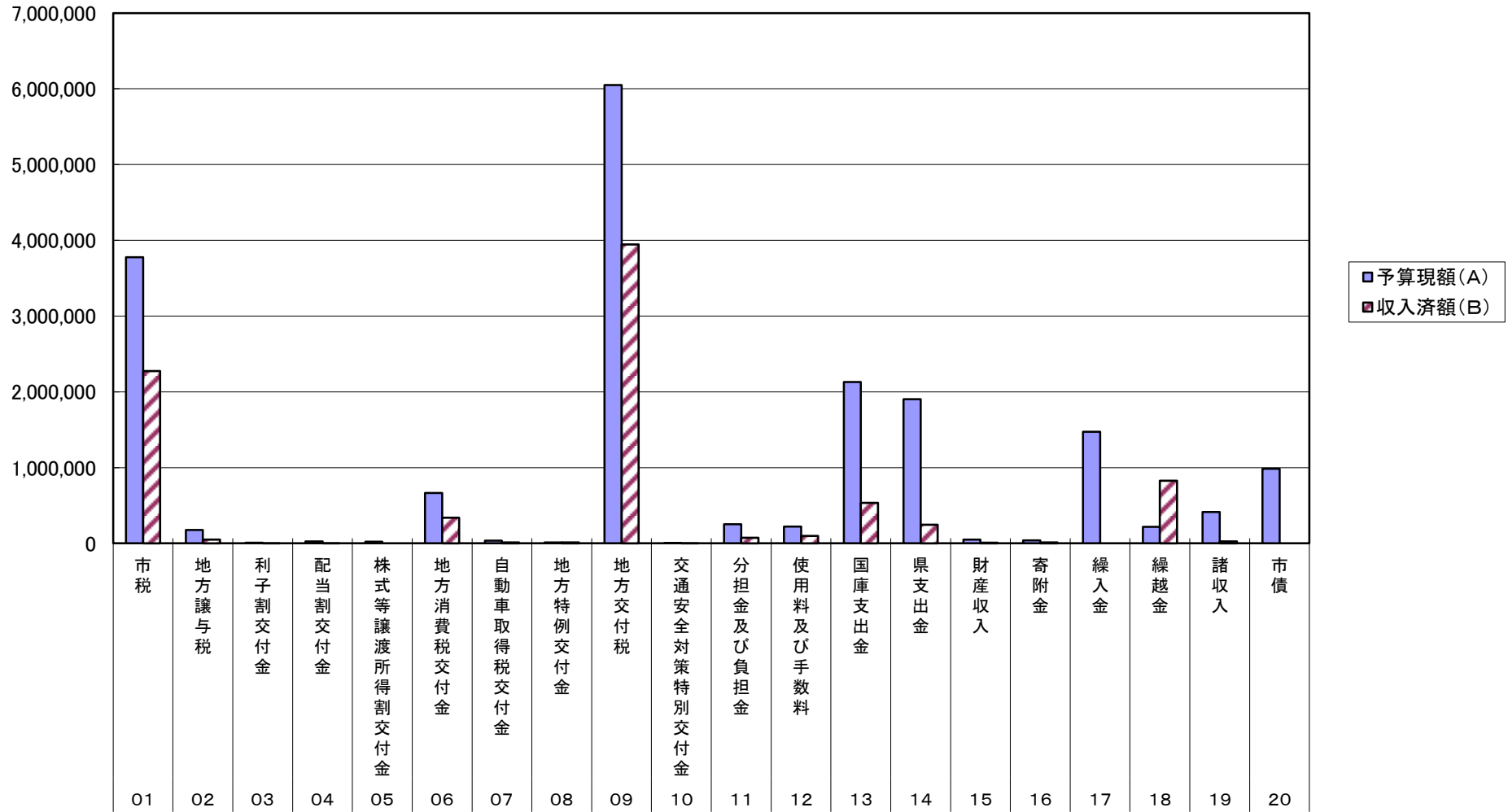
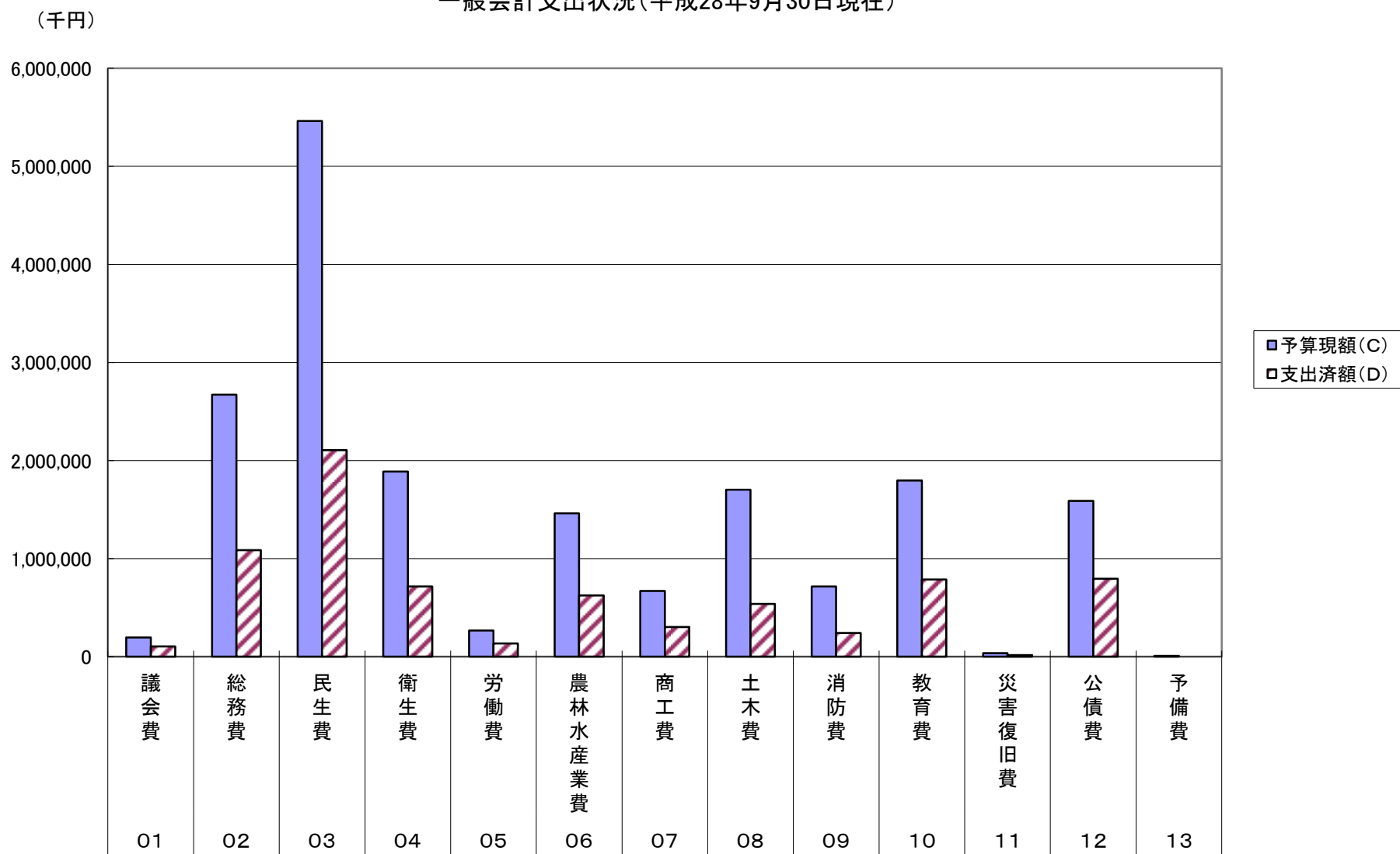


一般会計収入状況(平成28年9月30日現在)

(千円)



一般会計支出状況(平成28年9月30日現在)



平成28年度一般会計予算執行状況  
(平成28年9月30日現在)

(単位:千円)

歳入

| 科目             | 予算現額(A)    | 収入済額(B)   | 予算現額<br>構成比(%) | 収入状況<br>B/A(%) |
|----------------|------------|-----------|----------------|----------------|
| 01 市税          | 3,777,800  | 2,275,091 | 20.5           | 60.2           |
| 02 地方譲与税       | 176,200    | 49,589    | 1.0            | 28.1           |
| 03 利子割交付金      | 7,300      | 1,344     | 0.0            | 18.4           |
| 04 配当割交付金      | 26,900     | 4,122     | 0.1            | 15.3           |
| 05 株式等譲渡所得割交付金 | 21,800     | 0         | 0.1            | 0.0            |
| 06 地方消費税交付金    | 664,800    | 339,910   | 3.6            | 51.1           |
| 07 自動車取得税交付金   | 35,700     | 10,875    | 0.2            | 30.5           |
| 08 地方特例交付金     | 10,000     | 11,138    | 0.1            | 111.4          |
| 09 地方交付税       | 6,050,000  | 3,945,283 | 32.8           | 65.2           |
| 10 交通安全対策特別交付金 | 5,300      | 2,316     | 0.0            | 43.7           |
| 11 分担金及び負担金    | 253,602    | 74,027    | 1.4            | 29.2           |
| 12 使用料及び手数料    | 220,776    | 96,385    | 1.2            | 43.7           |
| 13 国庫支出金       | 2,129,890  | 533,442   | 11.5           | 25.0           |
| 14 県支出金        | 1,903,108  | 245,863   | 10.3           | 12.9           |
| 15 財産収入        | 47,945     | 9,776     | 0.3            | 20.4           |
| 16 寄附金         | 38,660     | 13,202    | 0.2            | 34.1           |
| 17 繰入金         | 1,473,398  | 0         | 8.0            | 0.0            |
| 18 繰越金         | 217,622    | 827,149   | 1.2            | 380.1          |
| 19 諸収入         | 413,577    | 26,260    | 2.2            | 6.3            |
| 20 市債          | 985,500    | 0         | 5.3            | 0.0            |
| 歳入合計           | 18,459,878 | 8,465,772 | 100.0          | 45.9           |

歳出

| 科目        | 予算現額(C)    | 支出済額(D)   | 予算現額<br>構成比(%) | 支出状況<br>D/C(%) |
|-----------|------------|-----------|----------------|----------------|
| 01 議会費    | 194,408    | 105,294   | 1.1            | 54.2           |
| 02 総務費    | 2,671,808  | 1,086,411 | 14.5           | 40.7           |
| 03 民生費    | 5,462,834  | 2,105,583 | 29.6           | 38.5           |
| 04 衛生費    | 1,887,489  | 715,471   | 10.2           | 37.9           |
| 05 労働費    | 267,222    | 134,565   | 1.5            | 50.4           |
| 06 農林水産業費 | 1,461,572  | 623,997   | 7.9            | 42.7           |
| 07 商工費    | 669,589    | 301,301   | 3.6            | 45.0           |
| 08 土木費    | 1,701,731  | 536,693   | 9.2            | 31.5           |
| 09 消防費    | 715,076    | 242,049   | 3.9            | 33.8           |
| 10 教育費    | 1,796,637  | 787,230   | 9.7            | 43.8           |
| 11 災害復旧費  | 34,847     | 15,914    | 0.2            | 45.7           |
| 12 公債費    | 1,588,177  | 793,775   | 8.6            | 50.0           |
| 13 予備費    | 8,488      | 0         | 0.0            | 0.0            |
|           |            |           |                |                |
|           |            |           |                |                |
|           |            |           |                |                |
|           |            |           |                |                |
|           |            |           |                |                |
| 歳出合計      | 18,459,878 | 7,448,283 | 100.0          | 40.3           |

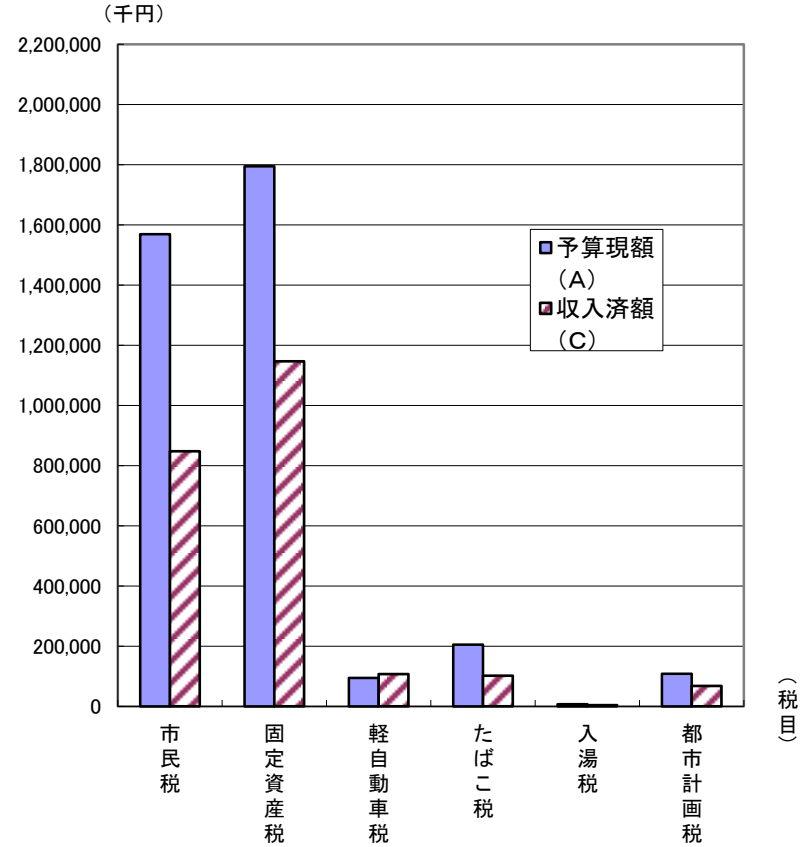
## 市税の収入状況(平成28年9月30日現在)

(単位:千円)

| 税 別      | 予算現額<br>(A) | 調定額<br>(B) | 収入済額<br>(C) | 未収額<br>(D) | C/A<br>(%) | C/B<br>(%) |
|----------|-------------|------------|-------------|------------|------------|------------|
| 1. 市民税   | 1,569,300   | 1,488,075  | 848,187     | 639,888    | 54.0       | 57.0       |
| 2. 固定資産税 | 1,794,900   | 1,923,561  | 1,146,329   | 777,232    | 63.9       | 59.6       |
| 3. 軽自動車税 | 94,000      | 112,001    | 107,344     | 4,657      | 114.2      | 95.8       |
| 4. たばこ税  | 205,000     | 101,358    | 101,352     | 6          | 49.4       | 100.0      |
| 5. 入湯税   | 7,000       | 3,890      | 3,890       | 0          | 55.6       | 100.0      |
| 6. 都市計画税 | 107,600     | 114,795    | 67,989      | 46,806     | 63.2       | 59.2       |
| 合計       | 3,777,800   | 3,743,680  | 2,275,091   | 1,468,589  | 60.2       | 60.8       |

|         |           |
|---------|-----------|
| 市民一人当たり | 6万5,956円  |
| 一世帯当たり  | 19万2,625円 |

※ 収入済額(C)を平成28年9月末現在の人口(34,494人)と世帯数(11,811世帯)で除して計算  
 ※ 小数点以下の端数を四捨五入するなどして調整しています



一般会計の市債借入状況(平成28年9月30日現在)

| 借入先          | 27年度末<br>(A) (千円) | 28年度借入額<br>(4~9月)<br>(B) (千円) | 28年度償還元金(4月~9月) |             | 9月末現在高<br>(A)+(B)-(C)(千円) |            |
|--------------|-------------------|-------------------------------|-----------------|-------------|---------------------------|------------|
|              |                   |                               | 内訳 (円)          | 合計(C)(千円)   |                           |            |
| 財政融資資金       | 6,216,966         | 0                             | (9/1)           | 8,154,744   | 202,668                   | 6,014,299  |
|              |                   |                               | (9/26)          | 194,512,975 |                           |            |
|              |                   |                               | 小計              | 202,667,719 |                           |            |
| 旧簡易生命保険資金    | 1,189,285         | 0                             | (9/30)          | 80,312,772  | 80,313                    | 1,108,972  |
| 旧郵便貯金資金      | 419,545           | 0                             | (9/30)          | 20,901,751  | 20,902                    | 398,643    |
| 地方公共団体金融機構資金 | 1,324,156         | 0                             | (8/22)          | 14,487,361  | 57,103                    | 1,267,052  |
|              |                   |                               | (9/20)          | 42,616,050  |                           |            |
|              |                   |                               | 小計              | 57,103,411  |                           |            |
| 福井銀行         | 2,271,138         | 0                             | (9/30)          | 129,337,500 | 129,338                   | 2,141,800  |
| 北陸銀行         | 542,900           | 0                             | (9/30)          | 55,952,500  | 55,953                    | 486,948    |
| 福邦銀行         | 772,480           | 0                             | (9/30)          | 44,251,250  | 44,251                    | 728,229    |
| テラル越前農業協同組合  | 511,082           | 0                             | (9/20)          | 3,347,200   | 55,360                    | 455,722    |
|              |                   |                               | (9/30)          | 52,012,500  |                           |            |
|              |                   |                               | 小計              | 55,359,700  |                           |            |
| 越前信用金庫       | 1,561,835         | 0                             | (9/20)          | 4,335,000   | 79,730                    | 1,482,105  |
|              |                   |                               | (9/30)          | 75,395,000  |                           |            |
|              |                   |                               | 小計              | 79,730,000  |                           |            |
| 北陸労働金庫       | 61,500            | 0                             | (9/30)          | 3,843,750   | 3,844                     | 57,656     |
| 市町振興協会       | 41,667            | 0                             | (9/26)          | 4,166,666   | 4,167                     | 37,500     |
| 福井県          | 35,832            | 0                             | 3月支払            | 0           | 0                         | 35,832     |
| 合計           | 14,948,385        | 0                             |                 | 733,627,019 | 733,627                   | 14,214,758 |

※表示単位未満を四捨五入しているため、項目ごとの数値の計と合計は一致しない。

9月末現在市債現在高 14,214,758 千円

平成28年度特別会計・企業会計予算執行状況  
(平成28年9月30日現在)

(単位:千円)

| 会計名  |                    | 歳入         |           |        | 歳出         |           |        |
|------|--------------------|------------|-----------|--------|------------|-----------|--------|
|      |                    | 予算現額(A)    | 収入済額(B)   | B/A(%) | 予算現額(C)    | 支出済額(D)   | D/C(%) |
| 特別会計 | 国民健康保険事業           | 4,556,716  | 1,847,556 | 40.5   | 4,556,716  | 1,845,990 | 40.5   |
|      | 和泉診療所事業            | 136,565    | 29,087    | 21.3   | 136,565    | 49,341    | 36.1   |
|      | 後期高齢者医療            | 380,671    | 127,139   | 33.4   | 380,671    | 121,154   | 31.8   |
|      | 介護保険事業(保険事業勘定)     | 4,136,137  | 1,793,476 | 43.4   | 4,136,137  | 1,523,411 | 36.8   |
|      | 介護保険事業(介護サービス事業勘定) | 20,932     | 8,722     | 41.7   | 20,932     | 9,875     | 47.2   |
|      | 簡易水道事業             | 161,016    | 46,250    | 28.7   | 161,016    | 74,320    | 46.2   |
|      | 農業集落排水事業           | 340,766    | 138,226   | 40.6   | 340,766    | 163,336   | 47.9   |
|      | 下水道事業              | 1,703,535  | 373,990   | 22.0   | 1,703,535  | 558,987   | 32.8   |
|      | 小計                 | 11,436,338 | 4,364,446 | 38.2   | 11,436,338 | 4,346,414 | 38.0   |
| 企業会計 | 水道事業会計(収益的収支)      | 152,152    | 42,739    | 28.1   | 141,047    | 22,957    | 16.3   |
|      | 水道事業会計(資本的収支)      | 114,807    | 3,830     | 3.3    | 178,444    | 45,476    | 25.5   |
|      | 小計                 | 266,959    | 46,569    | 17.4   | 319,491    | 68,433    | 21.4   |
| 合計   |                    | 11,703,297 | 4,411,015 | 37.7   | 11,755,829 | 4,414,847 | 37.6   |

※水道事業会計(資本的収支)の収入が支出に対し不足する額は、過年度分損益勘定内部留保資金、現年度消費税及び地方消費税資本的収支調整額で補てん

一般会計の主な建設事業の進捗状況（平成28年9月30日現在）

| 事業名                   | 事業費<br>(千円) | 執行額<br>(千円) | 執行率<br>(%) | 備考  |
|-----------------------|-------------|-------------|------------|---|
| 消防自動車等整備事業            | 176,580     | 174,161     | 98.6%      | 消防署や消防団配備の消防自動車等の更新整備                     |
| 地域密着型サービス拠点等施設整備費補助金  | 165,389     | 133,736     | 80.9%      | 平成28年度において指定を予定している施設の整備費及び備品購入費等         |
| 多面的機能支払交付金事業          | 115,935     | 97,908      | 84.5%      | 農業者・地域住民が参画する組織の農業用施設の保全管理活動や長寿命化活動に対する支援 |
| 自転車を活用したまちづくり事業       | 81,002      | 55,188      | 68.1%      | 自転車走行空間の整備                                |
| 林道改良事業                | 73,801      | 65,912      | 89.3%      | 林内路網(奥越線、春木谷線、大野・池田線、仙翁谷・モッカ平線ほか)の整備      |
| 県単林道整備事業              | 65,001      | 54,975      | 84.6%      | 林道の開設、改良、舗装、災害、周辺整備事業                     |
| 道路改良事業                | 60,005      | 59,392      | 99.0%      | 幹線市道4路線の道路改良                              |
| ファミリーリゾート休養施設リニューアル事業 | 53,862      | 38,477      | 71.4%      | うらら館再開のために必要な工事等の経費                       |
| 道路整備事業(単独)            | 52,400      | 33,341      | 63.6%      | 市道18路線の道路改良など                             |
| 除雪車更新事業               | 40,000      | 31,850      | 79.6%      | ロータリー除雪車の更新                               |
| 越前大野城歴史空間整備事業         | 38,157      | 2,808       | 7.4%       | 越前大野城内を改修し、「城下町おおの」の歴史、文化を感じ取れる空間整備の実施    |

事業費が高く、越前おおの元気プランに即した施策を選びました。