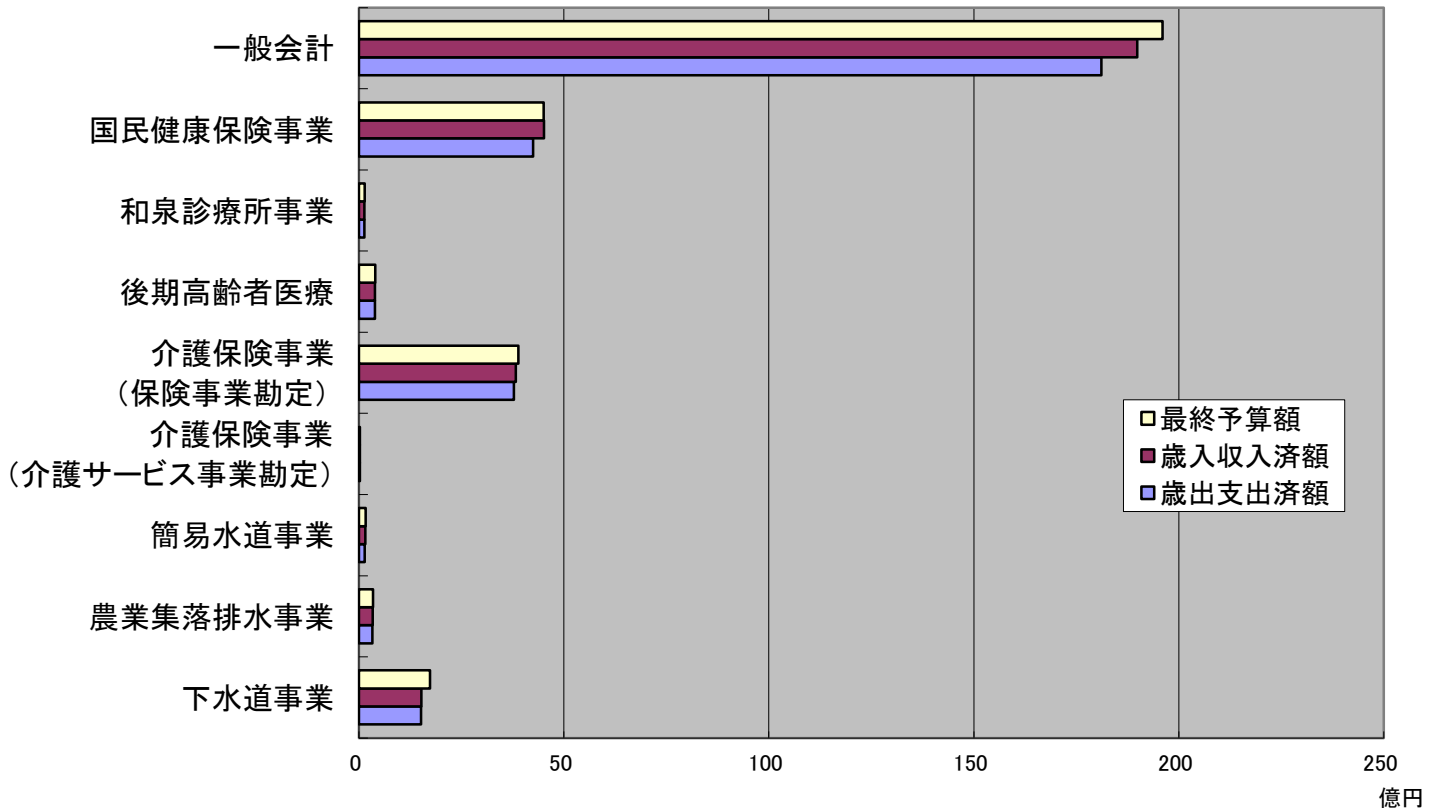


平成28年度 一般会計および特別会計決算状況

(別紙)

(単位:千円、%)

会計名	最終予算額 (繰越額を含む)	歳入 収入済額				歳出 支出済額				
		上半期分	下半期分	累計	収入率	上半期分	下半期分	累計	執行率	
一般会計	19,606,911	8,465,772	10,517,173	18,982,945	96.8	7,448,283	10,667,240	18,115,523	92.4	
特別会計	国民健康保険事業	4,507,365	1,847,556	2,667,717	4,515,273	100.2	1,845,990	2,401,585	4,247,575	94.2
	和泉診療所事業	135,950	29,087	101,519	130,606	96.1	49,341	81,265	130,606	96.1
	後期高齢者医療	395,723	127,139	264,244	391,383	98.9	121,154	268,603	389,757	98.5
	介護保険事業 (保険事業勘定)	3,888,816	1,793,476	2,033,146	3,826,622	98.4	1,523,411	2,256,300	3,779,711	97.2
	介護保険事業 (介護サービス事業勘定)	21,640	8,722	12,254	20,976	96.9	9,875	11,101	20,976	96.9
	簡易水道事業	160,389	46,250	111,725	157,975	98.5	74,320	65,641	139,961	87.3
	農業集落排水事業	340,931	138,226	198,262	336,488	98.7	163,336	164,695	328,031	96.2
	下水道事業	1,731,602	373,990	1,149,615	1,523,605	88.0	558,987	955,318	1,514,305	87.5
合計	30,789,327	12,830,218	17,055,655	29,885,873	97.1	11,794,697	16,871,748	28,666,445	93.1	



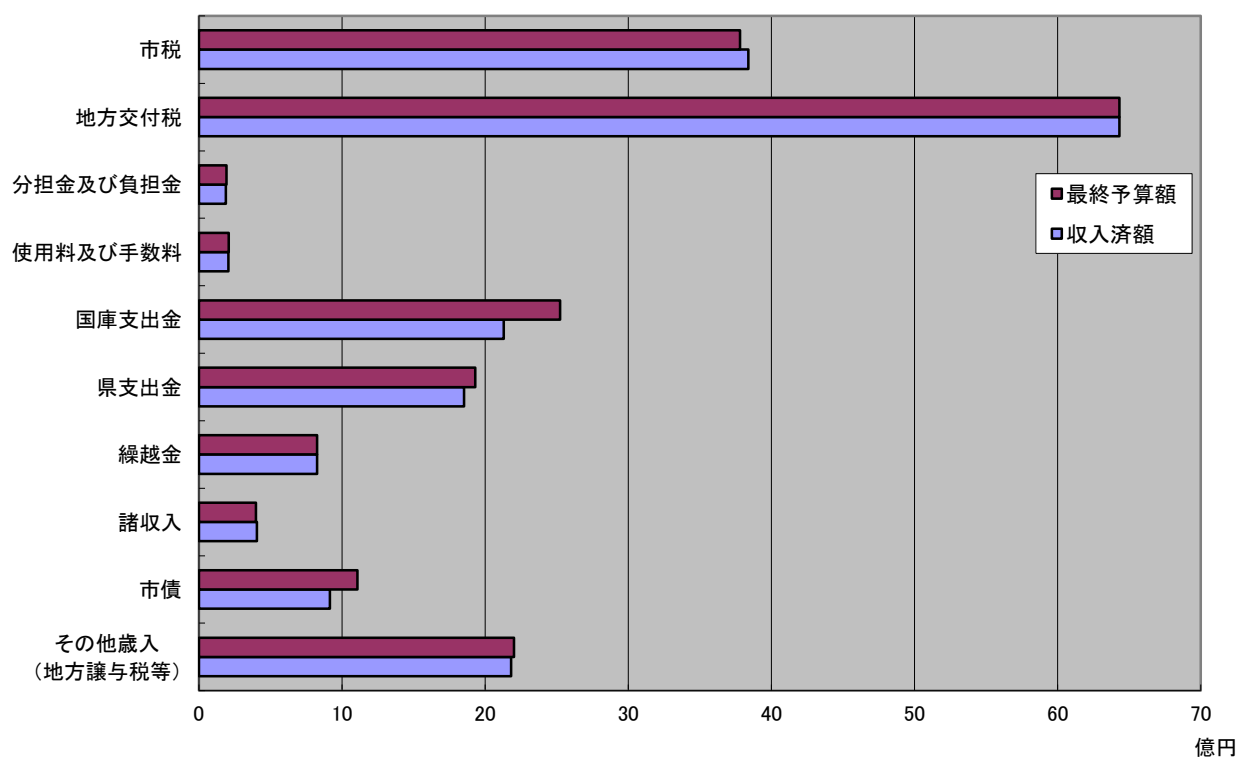
一般会計歳入歳出決算状況

(別紙)

歳入

(単位:千円、%)

歳入科目	最終予算額 (繰越額を含む)	上半期 収入済額	下半期 収入済額	収入済累計	収入率
1 市税	3,781,300	2,275,091	1,564,630	3,839,721	101.5
2 地方譲与税	178,303	49,589	128,714	178,303	100.0
3 利子割交付金	4,857	1,344	3,513	4,857	100.0
4 配当割交付金	13,776	4,122	9,654	13,776	100.0
5 株式等譲渡所得割交付金	8,197	0	8,197	8,197	100.0
6 地方消費税交付金	592,600	339,910	252,690	592,600	100.0
7 自動車取得税交付金	40,063	10,875	29,188	40,063	100.0
8 地方特例交付金	11,138	11,138	0	11,138	100.0
9 地方交付税	6,431,854	3,945,283	2,486,571	6,431,854	100.0
10 交通安全対策特別交付金	4,415	2,316	2,099	4,415	100.0
11 分担金及び負担金	193,772	74,027	115,182	189,209	97.6
12 使用料及び手数料	209,713	96,385	110,021	206,406	98.4
13 国庫支出金	2,524,206	533,442	1,598,012	2,131,454	84.4
14 県支出金	1,931,280	245,863	1,608,034	1,853,897	96.0
15 財産収入	56,538	9,776	58,313	68,089	120.4
16 寄附金	47,752	13,202	32,720	45,922	96.2
17 繰入金	1,243,578	0	1,214,606	1,214,606	97.7
18 繰越金	827,149	827,149	0	827,149	100.0
19 諸収入	399,320	26,260	379,529	405,789	101.6
20 市債	1,107,100	0	915,500	915,500	82.7
合計	19,606,911	8,465,772	10,517,173	18,982,945	96.8

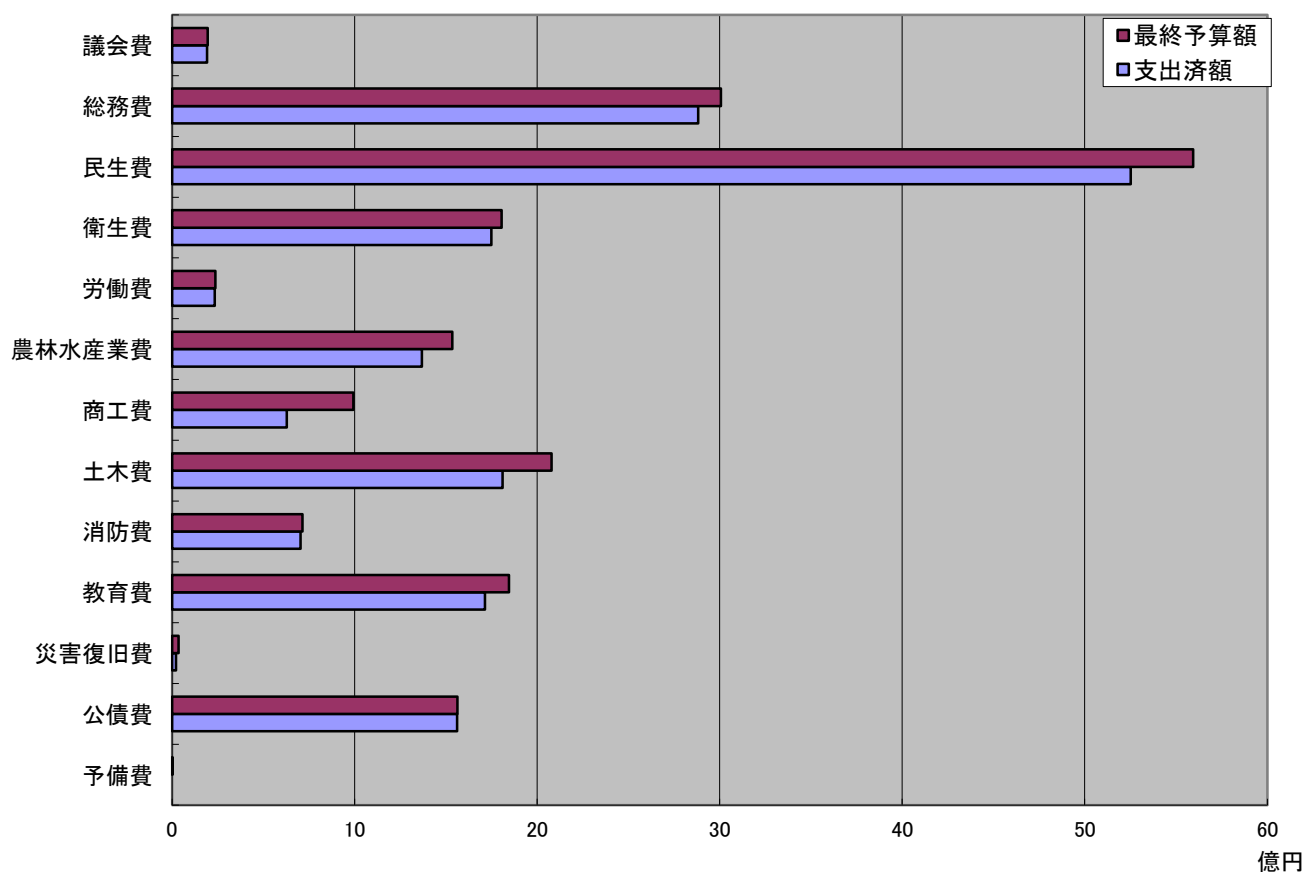


歳出

(単位:千円、%)

歳出科目	最終予算額 (繰越額を含む)	上半期 支出済額	下半期 支出済額	累計	執行率
1 議会費	195,109	105,294	85,503	190,797	97.8
2 総務費	3,006,259	1,086,411	1,796,491	2,882,902	95.9
3 民生費	5,593,807	2,105,583	3,146,722	5,252,305	93.9
4 衛生費	1,805,844	715,471	1,034,058	1,749,529	96.9
5 労働費	236,689	134,565	98,840	233,405	98.6
6 農林水産業費	1,535,030	623,997	744,957	1,368,954	89.2
7 商工費	993,402	301,301	326,950	628,251	63.2
8 土木費	2,079,143	536,693	1,273,221	1,809,914	87.1
9 消防費	714,713	242,049	461,207	703,256	98.4
10 教育費	1,846,431	787,230	926,649	1,713,879	92.8
11 災害復旧費	36,016	15,914	5,365	21,279	59.1
12 公債費	1,562,920	793,775	767,277	1,561,052	99.9
13 予備費	1,548	0	0	0	0.0
合 計	19,606,911	7,448,283	10,667,240	18,115,523	92.4

※ 各歳出科目の最終予算額は予備費からの充当後の額



水道事業会計決算状況

企業会計

(単位:千円)

区分		予算現額	執行済額	執行率
収益的 収 支	収入	150,271	147,817	98.4%
	支出	139,166	132,533	95.2%
資本的 収 支	収入	84,877	81,815	96.4%
	支出	148,957	143,050	96.0%

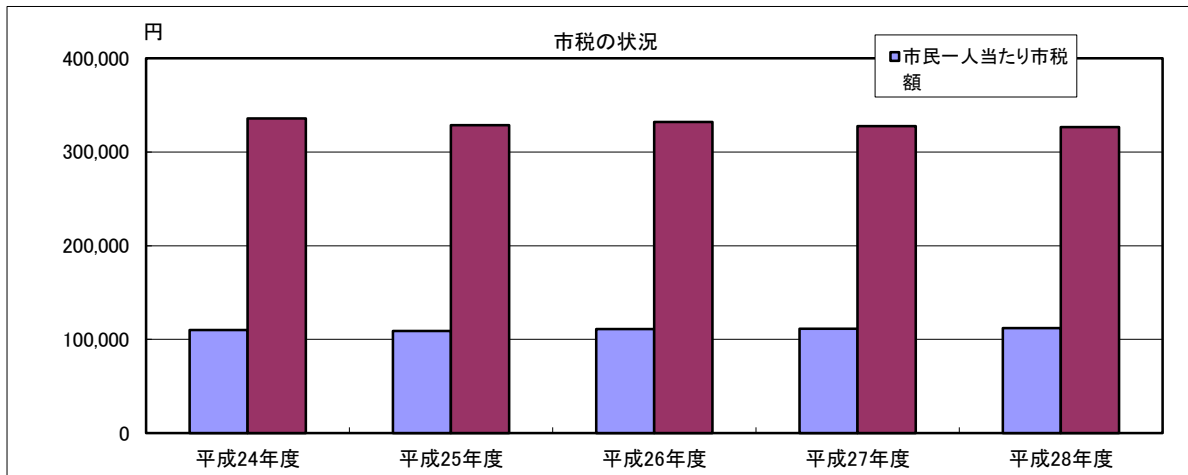
※資本的収入額が資本的支出額に不足する額は、損益勘定留保資金などの補てん財源で補います。

市民の市税および市債負担状況

(別紙)

		平成24年度	平成25年度	平成26年度	平成27年度	平成28年度
市税 (千円)	市民税	1,605,223	1,531,392	1,570,216	1,586,280	1,573,595
	固定資産税	1,943,044	1,899,744	1,891,525	1,856,689	1,843,234
	軽自動車税	88,021	90,399	91,934	91,958	109,553
	たばこ税	199,207	218,848	210,576	204,176	196,514
	特別土地保有税	0	0	0	0	0
	入湯税	6,955	6,670	7,163	7,433	7,225
	都市計画税	120,041	117,745	116,457	111,448	109,600
	市税合計額(千円)	3,962,491	3,864,798	3,887,871	3,857,984	3,839,721
市民一人当たり(円)	110,109	108,907	111,000	111,419	112,266	
1世帯当たり(円)	335,776	328,416	332,070	327,531	326,618	
人口 3月31日現在(人)	35,987	35,487	35,026	34,626	34,202	
世帯数3月31日現在(世帯)	11,801	11,768	11,708	11,779	11,756	

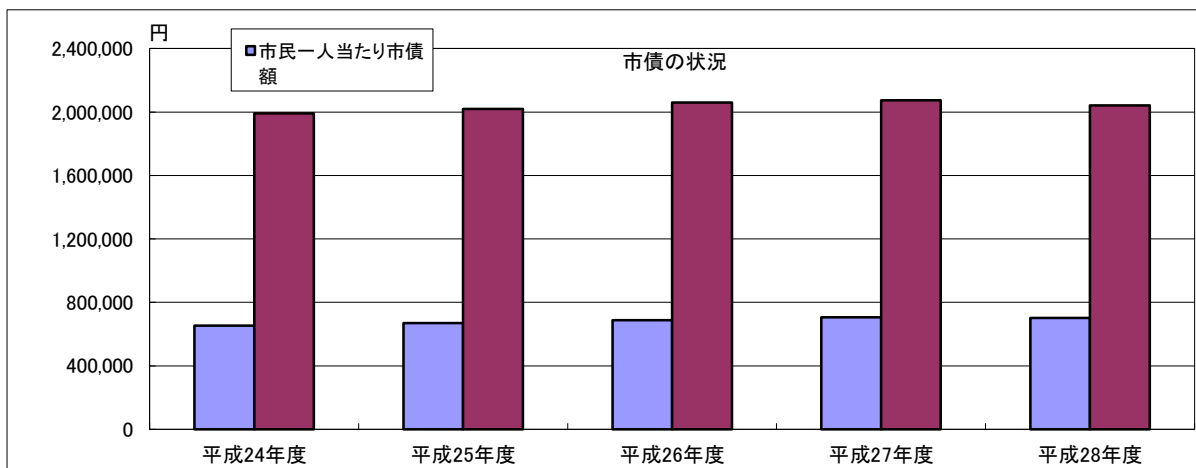
人口・世帯数は市民生活課の人口動態資料より



市債の状況(市の借金)

(単位:千円)

	平成24年度	平成25年度	平成26年度	平成27年度	平成28年度	
一般会計	13,874,039	14,265,897	14,771,746	14,948,385	14,415,361	
特別会計	和泉診療所事業	15,100	28,500	23,375	18,077	36,597
	簡易水道事業	90,004	79,314	68,478	62,613	56,175
	農業集落排水事業	2,367,700	2,248,815	2,122,541	1,990,516	1,855,089
	下水道事業	6,774,525	6,766,405	6,742,779	7,026,623	7,277,420
	小計	9,247,329	9,123,034	8,957,173	9,097,829	9,225,281
企業会計(水道事業)	377,480	382,941	385,436	378,656	370,560	
合計	23,498,848	23,771,872	24,114,355	24,424,870	24,011,202	
市民一人当たり(円)	652,982	669,876	688,470	705,391	702,041	
一世帯当たり(円)	1,991,259	2,020,044	2,059,648	2,073,595	2,042,464	

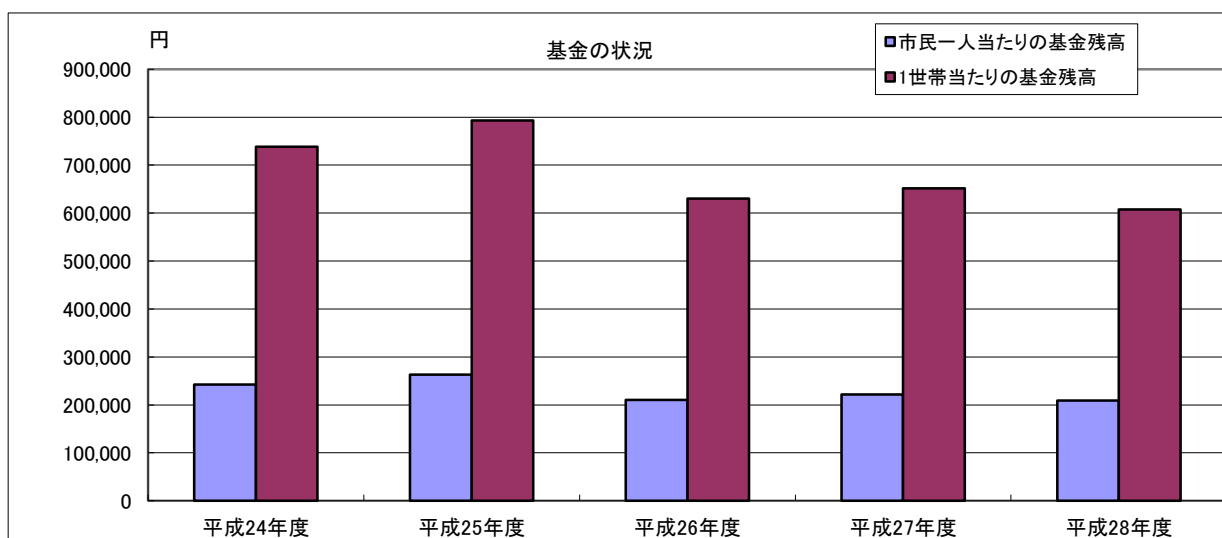


基金等の状況(市の蓄え)

(別紙)

	平成24年度	平成25年度	平成26年度	平成27年度	平成28年度
財政調整基金(千円)	2,195,454	2,524,119	2,292,148	2,440,597	2,006,378
減債基金(千円)	416,426	456,716	456,935	457,583	428,135
その他特定目的基金(千円)	4,359,271	4,590,481	2,885,514	2,965,412	2,790,772
一般会計小計(千円)	6,971,151	7,571,316	5,634,597	5,863,592	5,225,285
特別会計基金(千円)	620,548	637,445	618,613	613,091	701,207
定額運用基金(千円)	1,122,666	1,123,447	1,124,136	1,194,937	1,215,536
総合計(千円)	8,714,365	9,332,208	7,377,346	7,671,620	7,142,028
市民一人当たりの基金残高(円)	242,153	262,975	210,625	221,557	208,819
1世帯当たりの基金残高(円)	738,443	793,016	630,112	651,296	607,522
人口 3月31日現在(人)	35,987	35,487	35,026	34,626	34,202
世帯数3月31日現在(世帯)	11,801	11,768	11,708	11,779	11,756

人口・世帯数は市民生活課の人口動態資料より



一時借入金の現在高

(単位: 千円)

会計名称	限度額	平成28年度中の借入金のピーク	平成29年3月末現在高
一般会計	2,000,000	1,400,000	0
特別会計	国民健康保険事業	300,000	0
	介護保険事業	300,000	0
	下水道事業	700,000	400,000

※市税などの収入が支出に追いつかない時に、基金などから一時的に借り入れています。