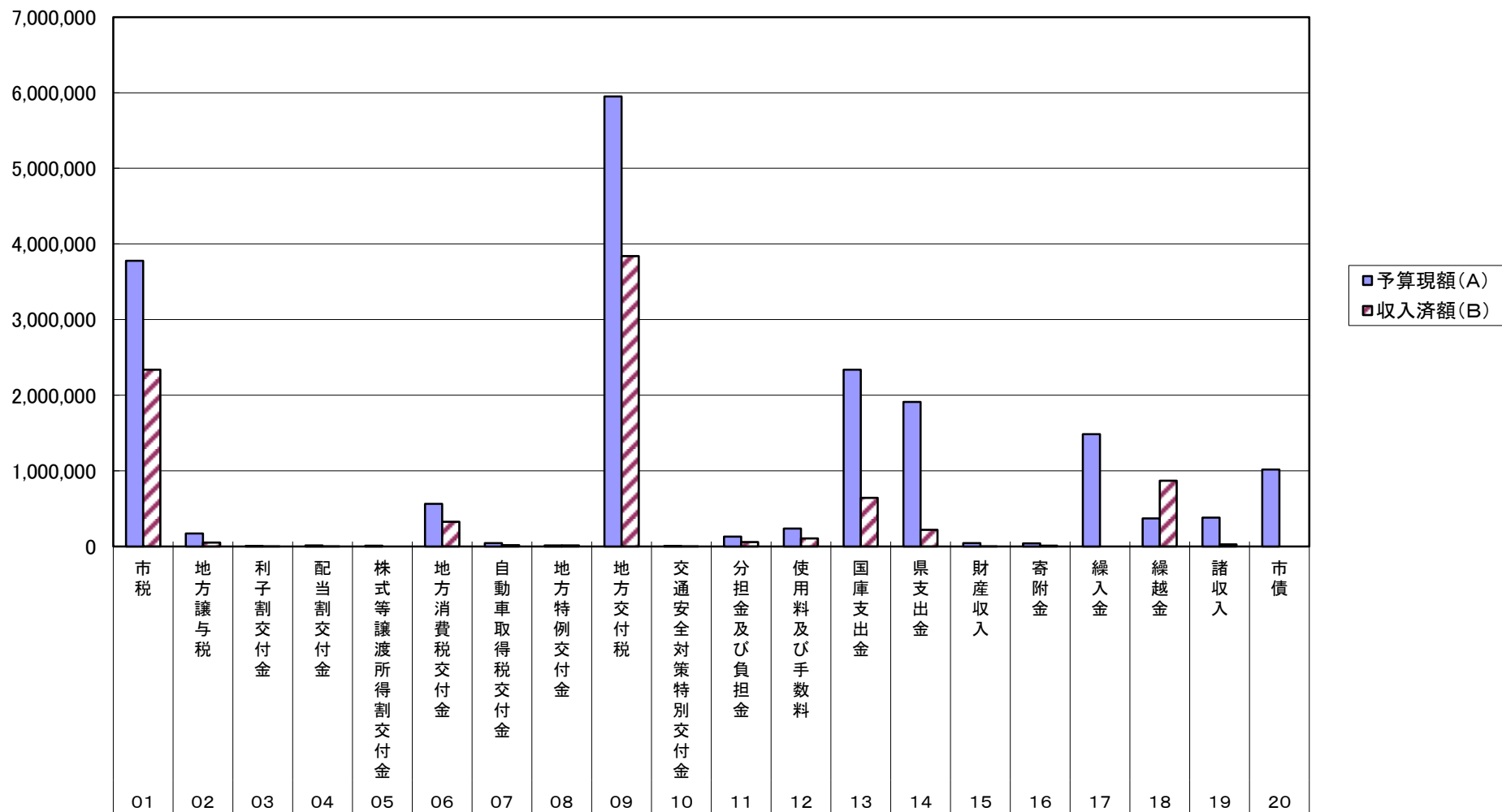
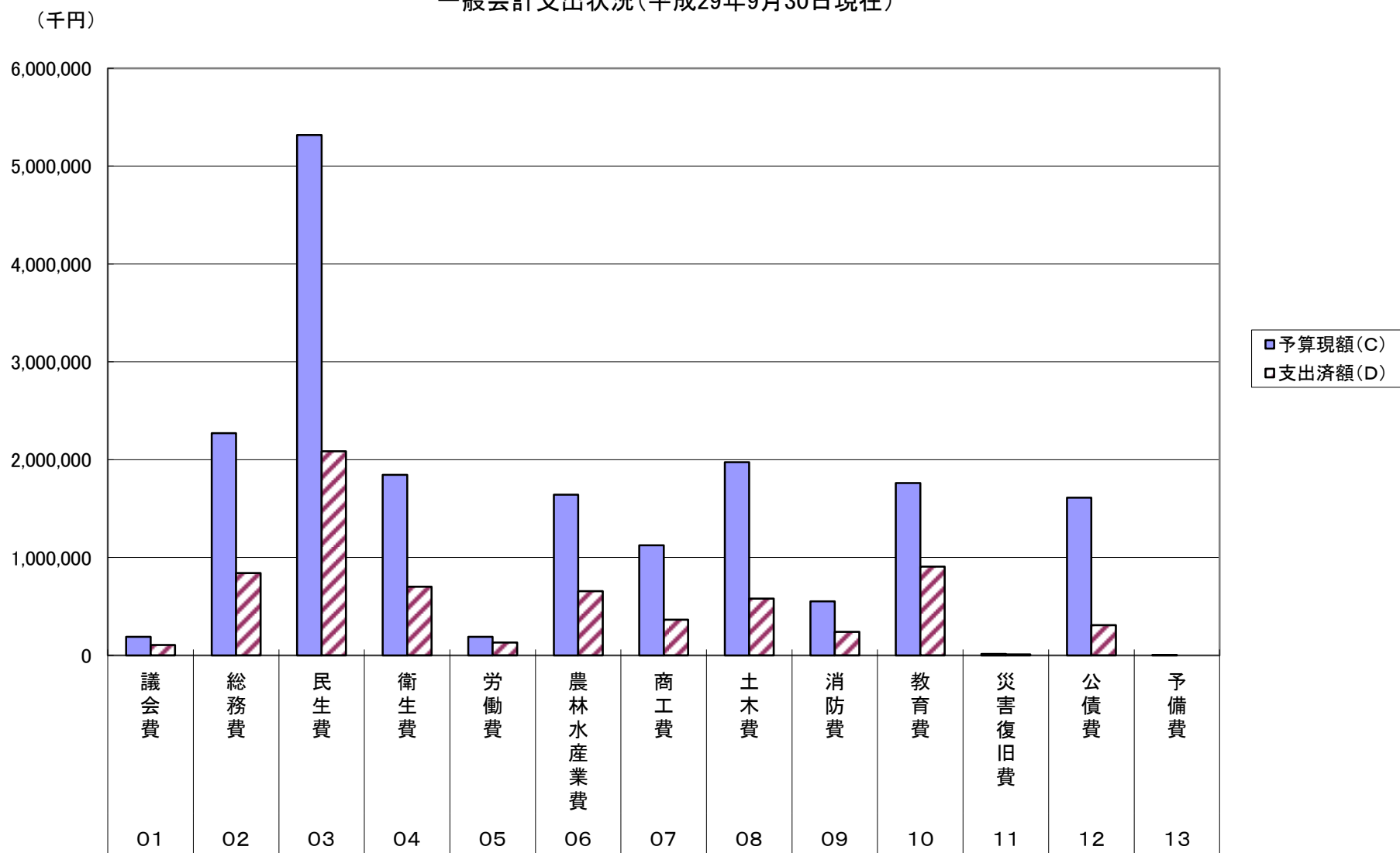


一般会計収入状況(平成29年9月30日現在)

(千円)



一般会計支出状況(平成29年9月30日現在)



平成29年度一般会計予算執行状況
(平成29年9月30日現在)

(単位:千円)

歳入

科目	予算現額(A)	収入済額(B)	予算現額 構成比(%)	収入状況 B/A(%)
01 市税	3,775,900	2,336,477	20.4	61.9
02 地方譲与税	172,300	51,737	0.9	30.0
03 利子割交付金	4,600	2,917	0.0	63.4
04 配当割交付金	13,200	4,247	0.1	32.2
05 株式等譲渡所得割交付金	8,200	0	0.1	0.0
06 地方消費税交付金	562,400	325,599	3.0	57.9
07 自動車取得税交付金	44,900	16,161	0.2	36.0
08 地方特例交付金	11,000	11,918	0.1	108.3
09 地方交付税	5,950,000	3,839,385	32.2	64.5
10 交通安全対策特別交付金	4,700	2,063	0.0	43.9
11 分担金及び負担金	128,647	56,674	0.7	44.1
12 使用料及び手数料	234,565	105,238	1.3	44.9
13 国庫支出金	2,338,456	643,410	12.7	27.5
14 県支出金	1,911,677	219,099	10.3	11.5
15 財産収入	44,795	5,436	0.2	12.1
16 寄附金	40,110	10,247	0.2	25.5
17 繰入金	1,483,278	0	8.0	0.0
18 繰越金	369,597	867,422	2.0	234.7
19 諸収入	379,348	27,582	2.1	7.3
20 市債	1,017,600	0	5.5	0.0
歳入合計	18,495,273	8,525,612	100.0	46.1

歳出

科目	予算現額(C)	支出済額(D)	予算現額 構成比(%)	支出状況 D/C(%)
01 議会費	188,833	105,921	1.0	56.1
02 総務費	2,269,221	840,809	12.3	37.1
03 民生費	5,318,131	2,086,155	28.7	39.2
04 衛生費	1,843,488	702,311	10.0	38.1
05 労働費	188,318	130,046	1.0	69.1
06 農林水産業費	1,642,654	654,753	8.9	39.9
07 商工費	1,124,987	363,916	6.1	32.3
08 土木費	1,974,870	578,742	10.7	29.3
09 消防費	552,635	240,573	3.0	43.5
10 教育費	1,762,035	905,713	9.5	51.4
11 災害復旧費	14,332	9,826	0.1	68.6
12 公債費	1,610,744	309,065	8.7	19.2
13 予備費	5,025	0	0.0	0.0
歳出合計	18,495,273	6,927,830	100.0	37.5

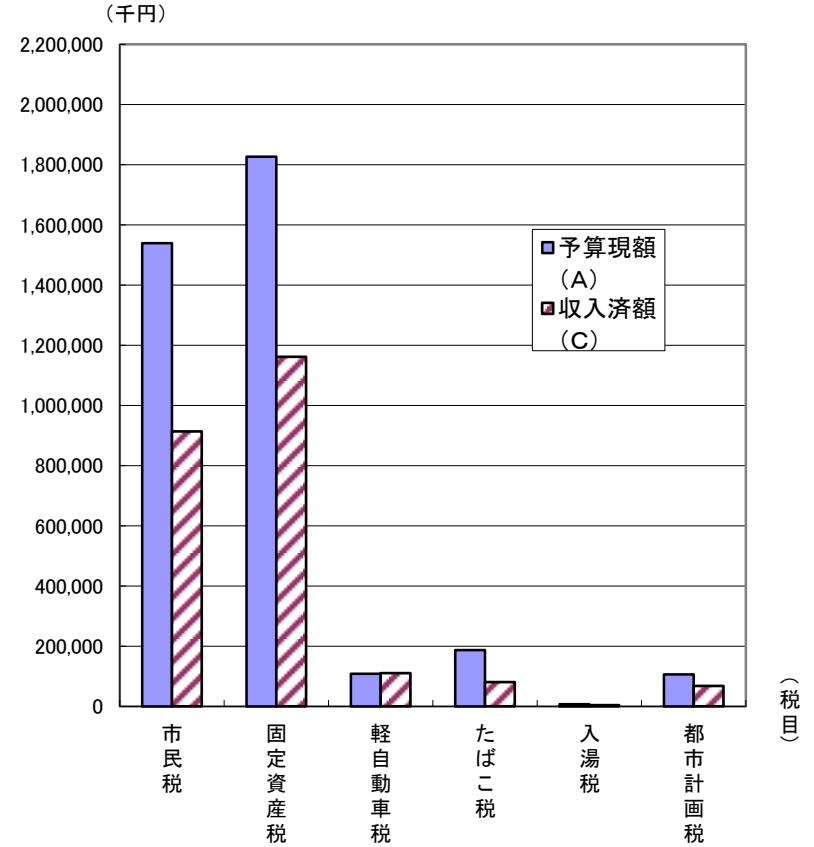
市税の収入状況(平成29年9月30日現在)

(単位:千円)

税 別	予算現額 (A)	調定額 (B)	収入済額 (C)	未収額 (D)	C/A (%)	C/B (%)
1. 市民税	1,539,800	1,503,871	913,922	589,949	59.4	60.8
2. 固定資産税	1,827,100	1,944,299	1,161,311	782,988	63.6	59.7
3. 軽自動車税	108,600	115,395	109,931	5,464	101.2	95.3
4. たばこ税	187,300	98,308	80,369	17,939	42.9	81.8
5. 入湯税	7,000	3,542	3,542	0	50.6	100.0
6. 都市計画税	106,100	113,514	67,402	46,112	63.5	59.4
合計	3,775,900	3,778,929	2,336,477	1,442,452	61.9	61.8

市民一人当たり 6万8,674円
一世帯当たり 19万8,208円

※ 収入済額(C)を平成29年9月末現在の人口(34,023人)と世帯数(11,788世帯)で除して計算
※ 小数点以下の端数を四捨五入するなどして調整しています



一般会計の市債借入状況(平成29年9月30日現在)

借入先	28年度末 (A) (千円)	29年度借入額 (4~9月) (B) (千円)	29年度償還元金(4月~9月)		9月末現在高 (A)+(B)-(C)(千円)	
			内訳(円)	合計(C)(千円)		
財政融資資金	6,354,381	0	(9/1)	7,913,183	210,836	6,143,545
			(9/25)	202,922,875		
			小計	210,836,058		
旧簡易生命保険資金	1,028,242	0	(9/30)	80,220,853	80,221	948,021
旧郵便貯金資金	377,597	0	(9/30)	22,405,053	22,405	355,192
地方公共団体金融機構資金	1,235,193	0	(8/20)	14,546,590	56,157	1,179,036
			(9/20)	41,609,929		
			小計	56,156,519		
福井銀行	2,047,338	0	(9/30)	123,650,000	123,650	1,923,688
北陸銀行	748,795	0	(9/30)	55,952,500	55,953	692,843
福邦銀行	691,378	0	(9/30)	53,457,500	53,458	637,920
テラル越前農業協同組合	400,352	0	(9/20)	3,368,881	50,925	349,427
			(9/30)	47,556,250		
			小計	50,925,131		
越前信用金庫	1,419,275	0	(9/20)	4,335,000	85,120	1,334,155
			(9/30)	80,785,000		
			小計	85,120,000		
北陸労働金庫	53,813	0	(9/30)	3,843,750	3,844	49,969
市町振興協会	33,333	0	(9/24)	4,166,666	4,167	29,167
福井県	25,666	0	3月支払	0	0	25,666
合計	14,415,361	0		746,734,030	746,734	13,668,627

※表示単位未満を四捨五入しているため、項目ごとの数値の計と合計は一致しない。

9月末現在市債現在高 13,668,627 千円

平成29年度特別会計・企業会計予算執行状況
(平成29年9月30日現在)

(単位:千円)

会計名		歳入			歳出		
		予算現額(A)	収入済額(B)	B/A(%)	予算現額(C)	支出済額(D)	D/C(%)
特別会計	国民健康保険事業	4,458,237	1,896,671	42.5	4,458,237	1,717,758	38.5
	和泉診療所事業	99,724	27,763	27.8	99,724	37,797	37.9
	後期高齢者医療	385,458	125,683	32.6	385,458	122,406	31.8
	介護保険事業(保険事業勘定)	3,961,361	1,700,305	42.9	3,961,361	1,564,311	39.5
	介護保険事業(介護サービス事業勘定)	17,579	7,838	44.6	17,579	8,916	50.7
	簡易水道事業	162,948	36,861	22.6	162,948	60,251	37.0
	農業集落排水事業	346,678	136,372	39.3	346,678	157,610	45.5
	下水道事業	1,677,005	322,057	19.2	1,677,005	705,427	42.1
	小計	11,108,990	4,253,550	38.3	11,108,990	4,374,476	39.4
企業会計	水道事業会計(収益的収支)	146,710	41,937	28.6	134,589	24,945	18.5
	水道事業会計(資本的収支)	117,940	6,733	5.7	172,423	28,662	16.6
	小計	264,650	48,670	18.4	307,012	53,607	17.5
合計		11,373,640	4,302,220	37.8	11,416,002	4,428,083	38.8

※水道事業会計(資本的収支)の収入が支出に対し不足する額は、過年度分損益勘定内部留保資金、現年度消費税及び地方消費税資本的収支調整額で補てん