

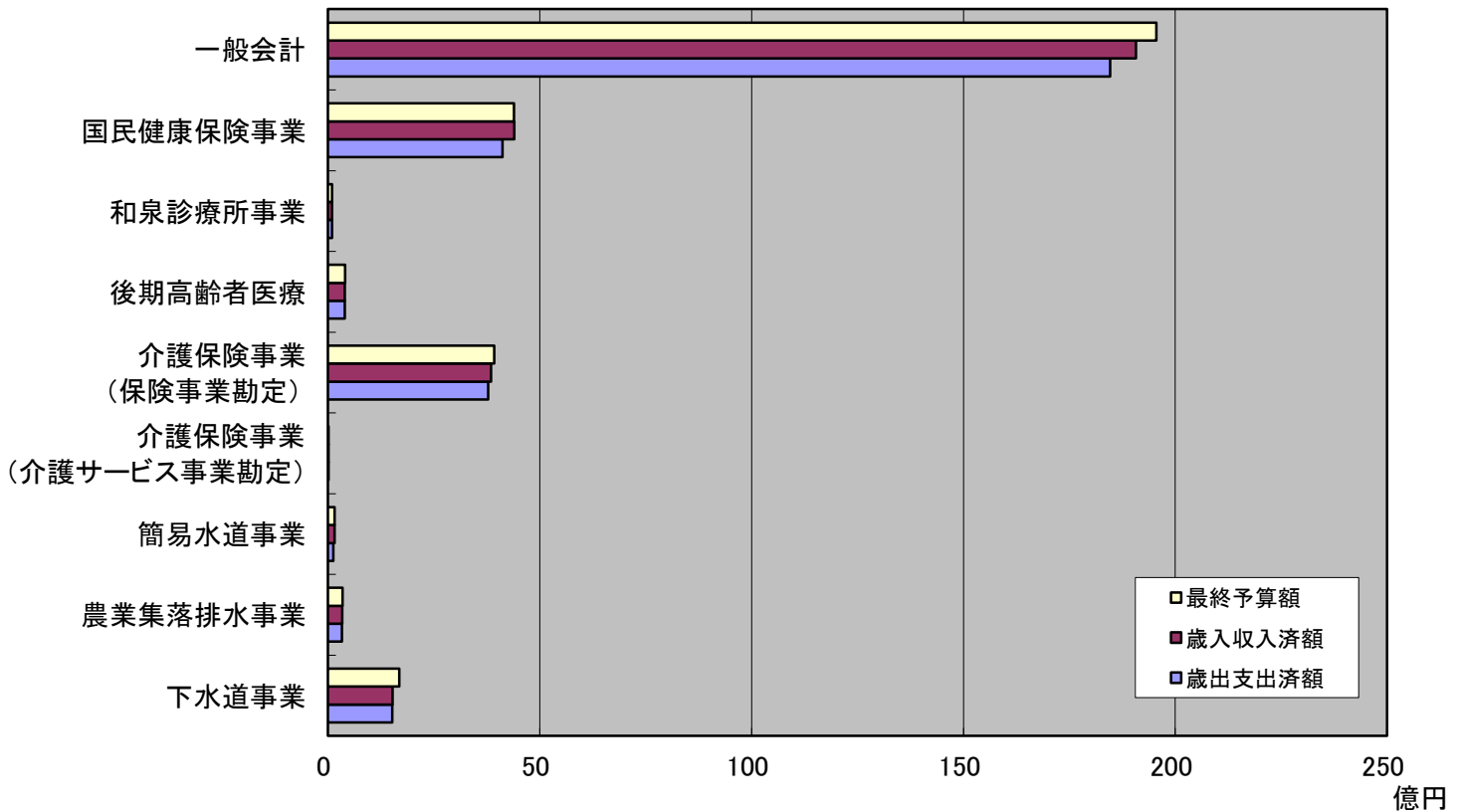
平成29年度 一般会計及び特別会計決算状況

(別紙)

(単位:千円、%)

会計名	最終予算額 (A)	歳入 収入済額				歳出 支出済額				
		上半期	下半期	累計 (B)	収入率 (B/A)	上半期	下半期	累計 (C)	支出率 (C/A)	
一般会計	19,554,614	8,525,612	10,549,113	19,074,725	97.5	6,927,830	11,535,742	18,463,572	94.4	
特別 会計	国民健康保険事業	4,389,637	1,896,671	2,499,721	4,396,392	100.2	1,717,758	2,401,375	4,119,133	93.8
	和泉診療所事業	99,724	27,763	66,358	94,121	94.4	37,797	56,324	94,121	94.4
	後期高齢者医療	405,014	125,683	275,048	400,731	98.9	122,406	276,530	398,936	98.5
	介護保険事業 (保険事業勘定)	3,922,553	1,700,305	2,147,659	3,847,964	98.1	1,564,311	2,217,218	3,781,529	96.4
	介護保険事業 (介護サービス事業勘定)	16,675	7,838	8,622	16,460	98.7	8,916	7,544	16,460	98.7
	簡易水道事業	158,694	36,861	119,578	156,439	98.6	60,251	69,022	129,273	81.5
	農業集落排水事業	348,502	136,372	204,579	340,951	97.8	157,610	171,974	329,584	94.6
	下水道事業	1,687,376	322,057	1,202,880	1,524,937	90.4	705,427	812,310	1,517,737	89.9
合計	30,582,789	12,779,162	17,073,558	29,852,720	97.6	11,302,306	17,548,039	28,850,345	94.3	

※ 平成28年度から平成29年度への繰越分を含む。



一般会計歳入歳出決算状況

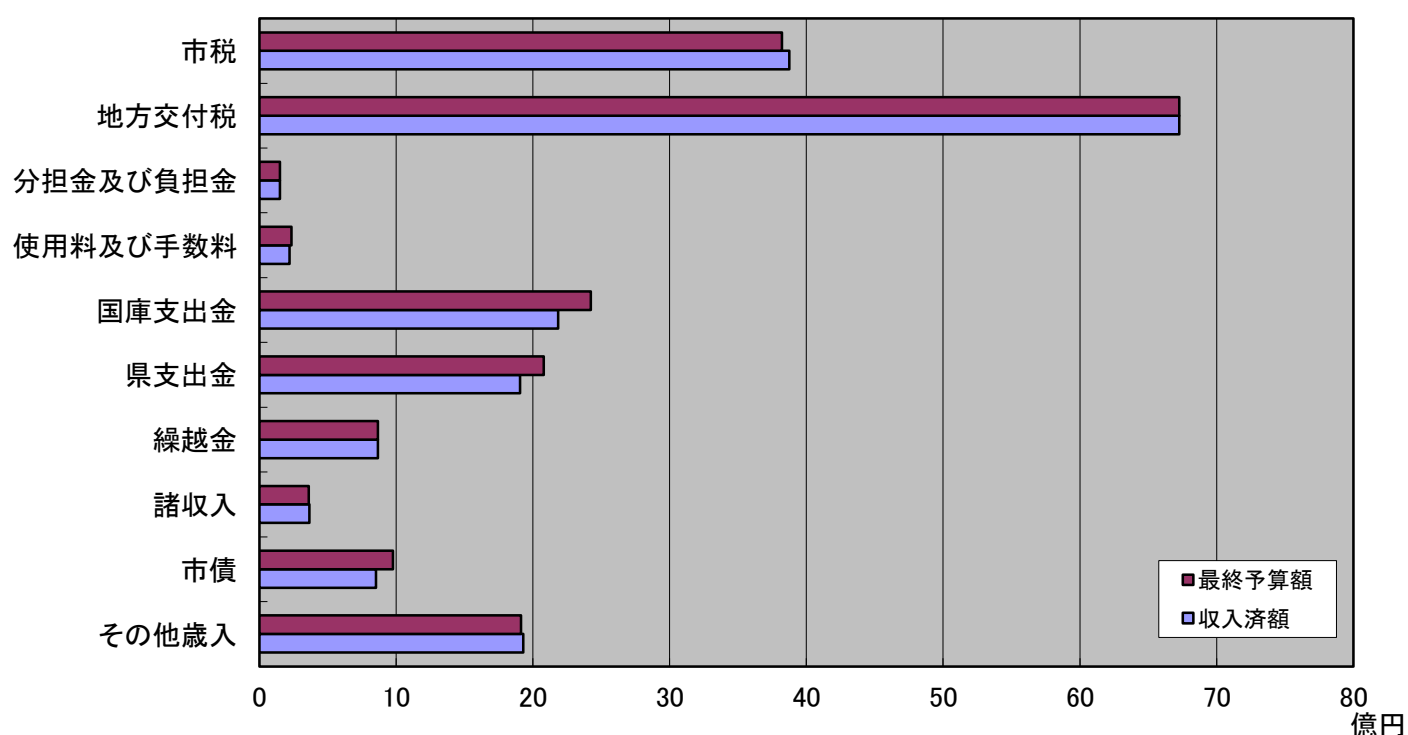
(別紙)

歳入

(単位:千円、%)

歳入科目	最終予算額	上半期 収入済額	下半期 収入済額	累計	収入率
1 市税	3,820,200	2,336,477	1,538,802	3,875,279	101.4
2 地方譲与税	177,747	51,737	126,010	177,747	100.0
3 利子割交付金	9,032	2,917	6,115	9,032	100.0
4 配当割交付金	18,395	4,247	14,148	18,395	100.0
5 株式等譲渡所得割交付金	19,282	0	19,282	19,282	100.0
6 地方消費税交付金	573,894	325,599	248,295	573,894	100.0
7 自動車取得税交付金	49,990	16,161	33,829	49,990	100.0
8 地方特例交付金	11,918	11,918	0	11,918	100.0
9 地方交付税	6,726,967	3,839,385	2,887,582	6,726,967	100.0
10 交通安全対策特別交付金	3,898	2,063	1,835	3,898	100.0
11 分担金及び負担金	149,599	56,674	92,658	149,332	99.8
12 使用料及び手数料	235,464	105,238	114,436	219,674	93.3
13 国庫支出金	2,423,758	643,410	1,540,593	2,184,003	90.1
14 県支出金	2,079,337	219,099	1,686,308	1,905,407	91.6
15 財産収入	44,885	5,436	68,498	73,934	164.7
16 寄附金	35,049	10,247	24,722	34,969	99.8
17 繰入金	969,679	0	955,516	955,516	98.5
18 繰越金	867,422	867,422	0	867,422	100.0
19 諸収入	361,798	27,582	337,984	365,566	101.0
20 市債	976,300	0	852,500	852,500	87.3
合 計	19,554,614	8,525,612	10,549,113	19,074,725	97.5

※ 平成28年度から平成29年度への繰越分を含む。



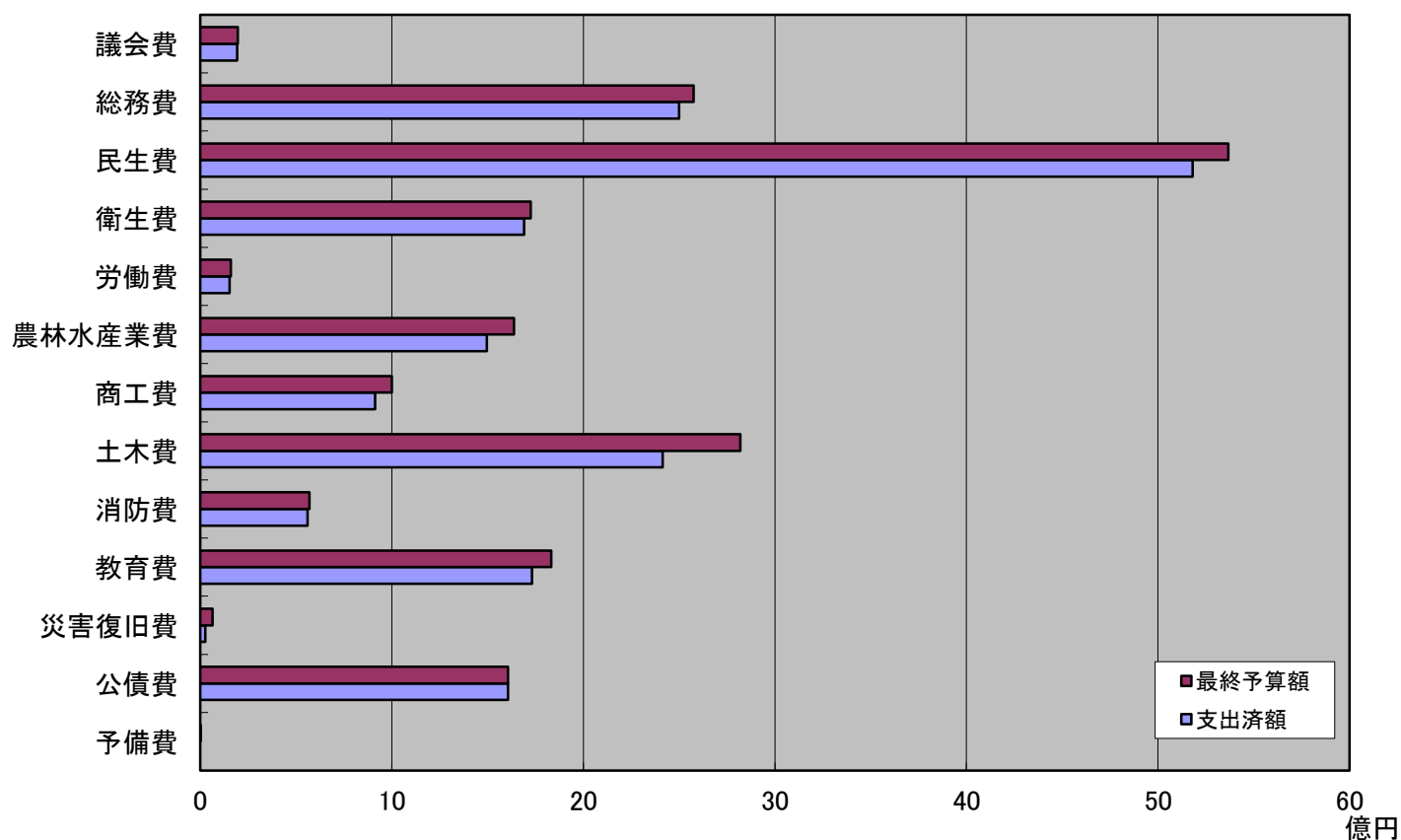
歳出

(単位:千円、%)

歳出科目	最終予算額	上半期 支出済額	下半期 支出済額	累計	支出率
1 議会費	196,097	105,921	86,319	192,240	98.0
2 総務費	2,575,224	840,809	1,659,265	2,500,074	97.1
3 民生費	5,366,877	2,086,155	3,095,357	5,181,512	96.5
4 衛生費	1,725,680	702,311	988,071	1,690,382	98.0
5 労働費	158,782	130,046	23,638	153,684	96.8
6 農林水産業費	1,637,998	654,753	841,706	1,496,459	91.4
7 商工費	1,000,294	363,916	548,533	912,449	91.2
8 土木費	2,819,973	578,742	1,835,043	2,413,785	85.6
9 消防費	569,987	240,573	319,934	560,507	98.3
10 教育費	1,831,837	905,713	825,554	1,731,267	94.5
11 災害復旧費	63,727	9,826	15,432	25,258	39.6
12 公債費	1,606,848	309,065	1,296,890	1,605,955	99.9
13 予備費	1,290	0	0	0	0.0
合 計	19,554,614	6,927,830	11,535,742	18,463,572	94.4

※ 平成28年度から平成29年度への繰越分を含む。

※ 各歳出科目の最終予算額は予備費からの充当後の額



水道事業会計決算状況

企業会計

(税込、単位:千円、%)

区分		予算現額	執行済額	執行率
収益的 収 支	収入	161,792	154,367	95.4
	支出	149,103	138,378	92.8
資本的 収 支	収入	95,553	91,213	95.5
	支出	155,169	148,862	95.9

※ 資本的収入額が資本的支出額に不足する額は、現年度分消費税及び地方消費税資本的収支調整額、過年度分損益勘定留保資金で補てん。

■ 損益計算書(H29.4.1~H30.3.31)

(税抜、単位:千円)

項目	金額	備考
1. 営業収益	79,306	
うち給水収益	78,228	水道料金及びメーター使用料
2. 営業費用	129,246	
うち配給水費	41,260	施設の維持管理費等 一般管理費
うち総係費	20,447	
うち減価償却費	60,264	
3. 営業利益(1-2)	▲ 49,940	
4. 営業外収益	68,690	
うち他会計負担金	1,289	一般会計からの繰入金
うち他会計補助金	55,393	一般会計からの繰入金
5. 営業外費用	7,137	
うち支払利息及び企業債取扱諸費	7,137	企業債利子
6. 経常利益(3+4-5)	11,613	
7. 特別利益	0	
8. 特別損失	25	
9. 純利益(6+7-8)	11,588	

■ 貸借対照表(H30.3.31)

(税抜、単位:千円)

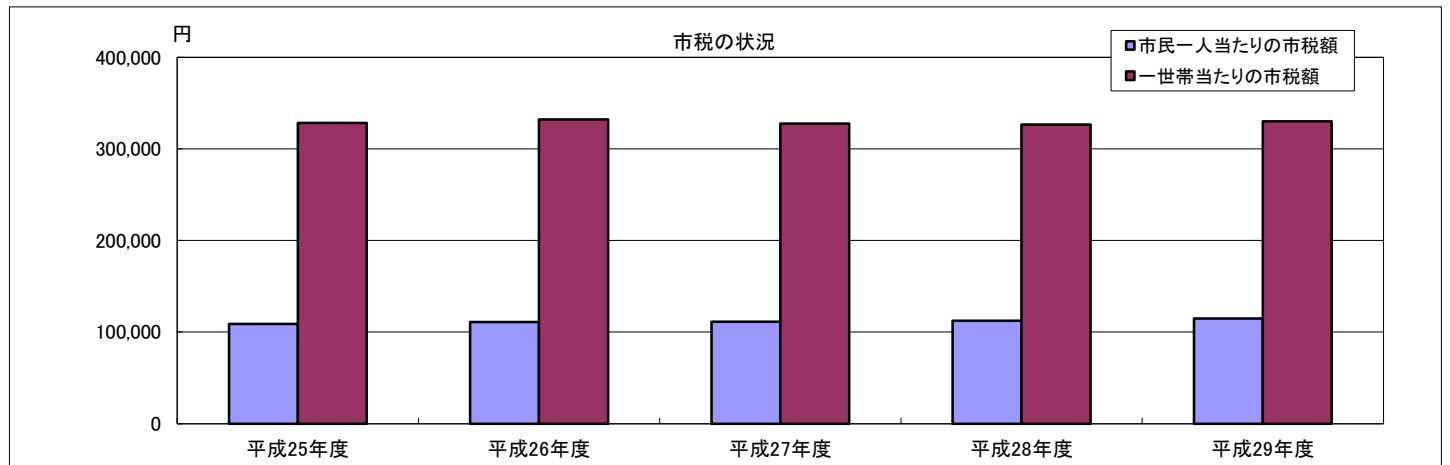
《 資産の部 》		《 負債の部 》	
固定資産	1,457,561	固定負債	361,062
うち有形固定資産	1,428,582	うち企業債	361,062
うち無形固定資産	28,979	流動負債	30,484
流動資産	844,470	うち企業債	15,454
うち現金預金	839,956	繰延収益	296,423
		負債 合計	687,969
		《 資本の部 》	
		資本金	1,375,298
		剰余金	238,764
		うち当年度未処分利益剰余金	11,588
		資本 合計	1,614,062
資産 合計	2,302,031	負債・資本 合計	2,302,031

市民の市税及び市債負担状況

(別紙)

		平成25年度	平成26年度	平成27年度	平成28年度	平成29年度
市税 (千円)	市民税	1,531,392	1,570,216	1,586,280	1,573,595	1,594,981
	固定資産税	1,899,744	1,891,525	1,856,689	1,843,234	1,864,345
	軽自動車税	90,399	91,934	91,958	109,553	112,469
	たばこ税	218,848	210,576	204,176	196,514	188,618
	特別土地保有税	0	0	0	0	0
	入湯税	6,670	7,163	7,433	7,225	6,346
	都市計画税	117,745	116,457	111,448	109,600	108,520
市税合計額 (千円)		3,864,798	3,887,871	3,857,984	3,839,721	3,875,279
市民一人当たり (円)		108,907	111,000	111,419	112,266	114,874
一世帯当たり (円)		328,416	332,070	327,531	326,618	329,979
人口 3月31日現在 (人)		35,487	35,026	34,626	34,202	33,735
世帯数 3月31日現在 (世帯)		11,768	11,708	11,779	11,756	11,744

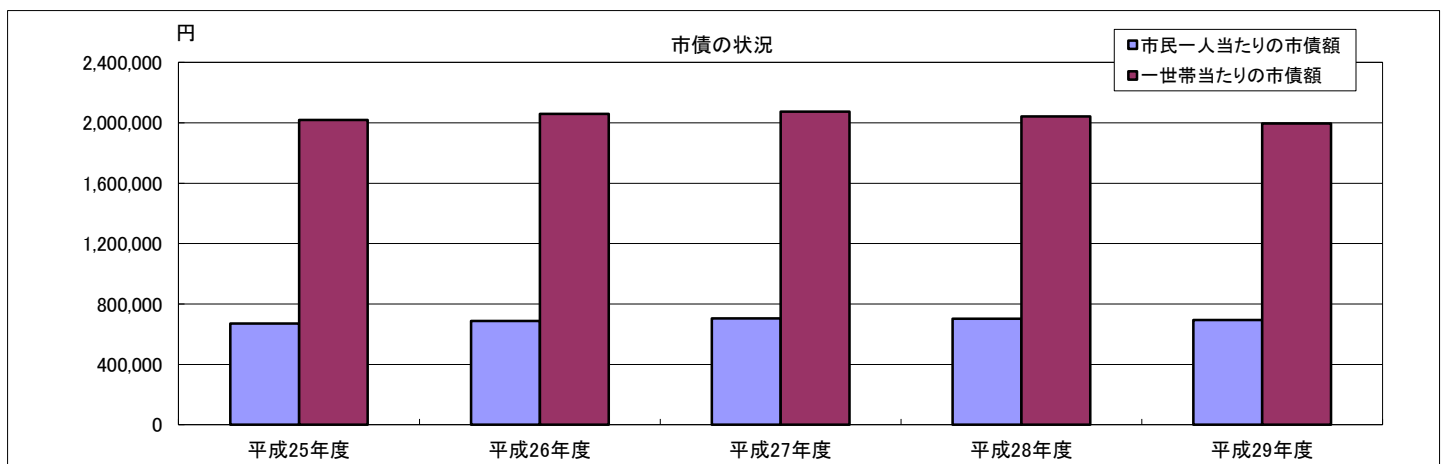
※ 人口・世帯数は市民生活課の人口動態資料より



市債の状況(市の借金)

(単位:千円)

		平成25年度	平成26年度	平成27年度	平成28年度	平成29年度
一般会計		14,265,897	14,771,746	14,948,385	14,415,361	13,755,700
特別会計	和泉診療所事業	28,500	23,375	18,077	36,597	36,125
	簡易水道事業	79,314	68,478	62,613	56,175	57,005
	農業集落排水事業	2,248,815	2,122,541	1,990,516	1,855,089	1,716,730
	下水道事業	6,766,405	6,742,779	7,026,623	7,277,420	7,508,018
小計		9,123,034	8,957,173	9,097,829	9,225,281	9,317,878
企業会計(水道事業)		382,941	385,436	378,656	370,560	376,516
合計		23,771,872	24,114,355	24,424,870	24,011,202	23,450,094
市民一人当たり (円)		669,876	688,470	705,391	702,041	695,127
一世帯当たり (円)		2,020,044	2,059,648	2,073,595	2,042,464	1,996,772

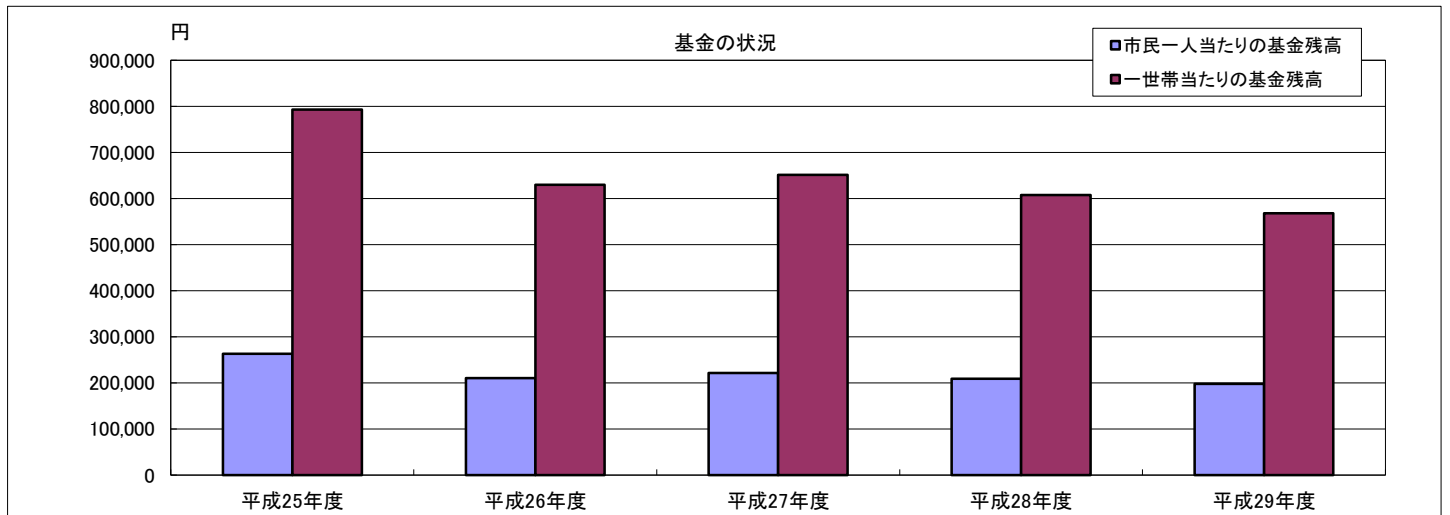


基金等の状況(市の蓄え)

(別紙)

	平成25年度	平成26年度	平成27年度	平成28年度	平成29年度
財政調整基金 (千円)	2,524,119	2,292,148	2,440,597	2,006,378	1,734,171
減債基金 (千円)	456,716	456,935	457,583	428,135	428,425
その他特定目的基金 (千円)	4,590,481	2,885,514	2,965,412	2,790,772	2,642,961
一般会計小計 (千円)	7,571,316	5,634,597	5,863,592	5,225,285	4,805,557
特別会計基金 (千円)	637,445	618,613	613,091	701,207	714,001
定額運用基金 (千円)	1,123,447	1,124,136	1,194,937	1,215,536	1,151,147
総合計 (千円)	9,332,208	7,377,346	7,671,620	7,142,028	6,670,705
市民一人当たりの基金残高 (円)	262,975	210,625	221,557	208,819	197,738
一世帯当たりの基金残高 (円)	793,016	630,112	651,296	607,522	568,010
人口 3月31日現在 (人)	35,487	35,026	34,626	34,202	33,735
世帯数 3月31日現在 (世帯)	11,768	11,708	11,779	11,756	11,744

※ 人口・世帯数は市民生活課の人口動態資料より



一時借入金の現在高

(単位:千円)

会計名	限度額	平成29年度中の借入金のピーク	平成30年3月末現在高
一般会計	2,000,000	1,100,000	0
特別会計	国民健康保険事業	0	0
	介護保険事業	0	0
	下水道事業	700,000	700,000

※ 市税などの収入が支出に追いつかない時に、基金などから一時的に借り入れています。