

参 考 資 料

1. 介護予防・日常生活圏域ニーズ調査

- (1) 目 的
- (2) 調査の特徴
- (3) 配布・回収時期
- (4) 対象者
- (5) 調査方法
- (6) 調査者数内訳
- (7) 調査票
- (8) 集 計
- (9) 高齢者福祉に関する意見

2. 在宅介護実態調査

- (1) 目 的
- (2) 調査の特徴
- (3) 調査対象者
- (4) 調査方法
- (5) 調査者数内訳
- (6) 調査票
- (7) 集 計

3. 第1号被保険者の保険料算定手順

4. 高齢者福祉計画策定委員会開催状況

1 介護予防・日常生活圏域ニーズ調査

(1) 調査の目的

越前おおの高齢者福祉計画及び第8期介護保険事業計画を策定するにあたり、地域やその地域に在住する高齢者の課題を把握し、大野市が目指すべきサービス基盤や給付の将来推計の基礎資料を得るため。

(2) 介護予防・日常生活圏域ニーズ調査の特徴

高齢者の利用意向の有無を問わず、真のニーズを把握するため、生活状況、運動・閉じこもり、転倒、口腔・栄養、物忘れ、社会参加、健康などの観点から、高齢者の要介護リスクなどを把握するもの。

- (3) 配布・回収時期
- | | |
|----|---------------|
| 配布 | 令和2年2月下旬～3月上旬 |
| 回収 | 令和2年3月～4月 |

(4) 調査対象者

①一般高齢者 500人

令和2年2月1日現在、大野市に在住する65歳以上高齢者のうち、無作為に抽出した者（居宅サービス及び地域密着型サービス利用者を除く）

②居宅サービス利用者 326人

令和2年2月1日現在、大野市に在住する65歳以上高齢者で、要支援の認定を受けており、大野市内にある事業所で居宅サービス及び地域密着型サービスを利用している者

(5) 調査方法

- ①返信用封筒を同封した調査票を郵送し、回答を返送依頼し回収
- ②介護支援専門員が訪問時に調査票の回答を依頼し、次回訪問時に回収

(6) 調査者数内訳

(人、%)

日常生活圏域	配布数	回答者内訳			回答率
		一般	居宅	合計	
開成	280	109	106	215	76.8
陽明	306	142	90	232	75.8
上庄・尚徳	222	80	85	165	74.3
和泉	18	7	8	15	83.3
合計	826	338	289	627	75.9
回答率		67.6	88.6	75.9	

問1

あなたのご家族や生活状況について

(1) 家族構成をお教えてください

- | | |
|----------------------|----------------------|
| 1. 1人暮らし | 2. 夫婦2人暮らし(配偶者65歳以上) |
| 3. 夫婦2人暮らし(配偶者64歳以下) | 4. 息子・娘との2世帯 |
| 5. その他 | |

(2) あなたは、普段の生活でどなたかの介護・介助が必要ですか

- | | |
|---|-----------------------------|
| 1. 介護・介助は必要ない | 2. 何らかの介護・介助は必要だが、現在は受けていない |
| 3. 現在、何らかの介護を受けている
(介護認定を受けずに家族などの介護を受けている場合も含む) | |

【(2)において「1. 介護・介助は必要ない」以外の方のみ】

①介護・介助が必要になった主な原因はなんですか (いくつでも)

- | | | |
|--|---|--|
| 1. <small>のうそっちゅう</small> 脳卒中 (<small>のうしゅっけつ</small> 脳出血・ <small>のうこうそく</small> 脳梗塞等) | 2. 心臓病 | 3. がん (悪性新生物) |
| 4. 呼吸器の病気 (<small>はいきしゅ</small> 肺気腫・肺炎等) | 5. 関節の病気 (リウマチ等) | |
| 6. <small>にんちしょう</small> 認知症 (アルツハイマー病等) | 7. パーキンソン病 | 8. <small>とうようびょう</small> 糖尿病 |
| 9. <small>じんしっかん</small> 腎疾患 (透析) | 10. <small>しかく</small> 視覚・ <small>ちょうかくしょうがい</small> 聴覚障害 | 11. <small>こっせつ</small> 骨折・ <small>てんとう</small> 転倒 |
| 12. <small>せきついそんしょう</small> 脊椎損傷 | 13. 高齢による <small>すいじゃく</small> 衰弱 | 14. その他 () |
| 15. 不明 | | |

【(2)において「3. 現在、何らかの介護をうけている」の方のみ】

②主にどなたの介護、介助を受けていますか (いくつでも)

- | | | |
|----------------|------------|----------|
| 1. 配偶者(夫・妻) | 2. 息子 | 3. 娘 |
| 4. 子の配偶者 | 5. 孫 | 6. 兄弟・姉妹 |
| 7. 介護サービスのヘルパー | 8. その他 () | |

(3) 現在の暮らしの状況を経済的にみてどう感じていますか

- | | | |
|-------------|-------------|--------|
| 1. 大変苦しい | 2. やや苦しい | 3. ふつう |
| 4. ややゆとりがある | 5. 大変ゆとりがある | |

(4) お住まいは一戸建て、または集合住宅のどちらですか

- | | |
|--|--|
| 1. 持家 (一戸建て) | 2. 持家 (集合住宅) |
| 3. 公営賃貸住宅
<small>こうえいちんたいじゅうたく</small> | 4. 民間賃貸住宅 (一戸建て)
<small>みんかんちんたいじゅうたく</small> |
| 5. 民間賃貸住宅 (集合住宅)
<small>みんかんちんたいじゅうたく</small> | 6. 借家 |
| 7. その他 | |

問2 からだを動かすことについて

(1) 階段を手すりや壁をつたわずに昇っていますか

1. できるし、している 2. できるけどしていない 3. できない

(2) 椅子に座った状態から何もつかまらずに立ち上がっていますか

1. できるし、している 2. できるけどしていない 3. できない

(3) 15分位続けて歩いていますか

1. できるし、している 2. できるけどしていない 3. できない

(4) 過去1年間に転んだ経験がありますか

1. 何度もある 2. 1度ある 3. ない

(5) 転倒に対する不安は大きいですか

1. とても不安である 2. やや不安である 3. あまり不安でない 4. 不安でない

(6) 週に1回以上は外出していますか

1. ほとんど外出しない 2. 週1回 3. 週2~4回 4. 週5回以上

(7) 昨年と比べて外出の回数が減っていますか

- | | |
|--------------|-----------|
| 1. とても減っている | 2. 減っている |
| 3. あまり減っていない | 4. 減っていない |

(8) 外出を控えていますか

1. はい 2. いいえ

【(8)で「1. はい」(外出を控えている)の方のみ】

1. 病気 2. 障害(脳卒中の後遺症など)
しょうがい のうそっちゅう こういしょう

(6) 歯の数と入れ歯の利用状況をお教えてください
(成人の歯の総本数は、親知らずを含めて32本です)

1. 自分の歯は20本以上、かつ入れ歯を利用 2. 自分の歯は20本以上、入れ歯の利用なし
3. 自分の歯は19本以下、かつ入れ歯を利用 4. 自分の歯は19本以下、入れ歯の利用なし

①噛み合わせは良いですか

1. はい 2. いいえ

②【(6)で「1. 自分の歯は20本以上、かつ入れ歯を利用」「3. 自分の歯は19本以下、かつ入れ歯を利用」の方のみ】 毎日入れ歯の手入れをしていますか

1. はい 2. いいえ

(7) 6か月間で2～3kg以上の体重減少がありましたか

1. はい 2. いいえ

(8) どなたかと食事をとる機会がありますか

1. 毎日ある 2. 週に何度かある 3. 月に何度かある
4. 年に何度かある 5. ほとんどない

問4 毎日の生活について

(1) 物忘れが多いと感じますか

1. はい 2. いいえ

(2) 自分で電話番号を調べて、電話をかけることをしていますか

1. はい 2. いいえ

(3) 今日が何月何日かわからない時がありますか

1. はい 2. いいえ

(4) バスや電車を使って1人で外出していますか (自家用車でも可)

1. できるし、している 2. できるけどしていない 3. できない

(5) 自分で食品・日用品の買物をしていますか

1. できるし、している 2. できるけどしていない 3. できない

(6) 自分で食事の用意をしていますか		
1. できるし、している	2. できるけどしていない	3. できない
(7) 自分で請求書の支払いをしていますか		
1. できるし、している	2. できるけどしていない	3. できない
(8) 自分で預貯金の出し入れをしていますか		
1. できるし、している	2. できるけどしていない	3. できない
(9) 年金などの書類（役所や病院などに出す書類）が書けますか		
1. はい	2. いいえ	
(10) 新聞を読んでいますか		
1. はい	2. いいえ	
(11) 本や雑誌を読んでいますか		
1. はい	2. いいえ	
(12) 健康についての記事や番組に関心がありますか		
1. はい	2. いいえ	
(13) 友人の家を訪ねていますか		
1. はい	2. いいえ	
(14) 家族や友人の相談にのっていますか		
1. はい	2. いいえ	
(15) 病人を見舞うことができますか		
1. はい	2. いいえ	
(16) 若い人に自分から話しかけることがありますか		
1. はい	2. いいえ	
(17) 趣味はありますか		
1. 趣味あり	→ ()	
2. 思いつかない		
(18) 生きがいがありますか		

1. 生きがいあり



)

2. 思いつかない

問5 地域での活動について

(1) 以下のような会・グループ等にどのくらいの頻度で参加していますか

※① - ⑧それぞれに回答してください

	週4回 以上	週2 ~3回	週1回	月1 ~3回	年に 数回	参加して いない
① ボランティアのグループ	1	2	3	4	5	6
② スポーツ関係のグループ やクラブ	1	2	3	4	5	6
③ 趣味関係のグループ	1	2	3	4	5	6
④ 学習・教養サークル	1	2	3	4	5	6
⑤ 介護予防のための通いの場 (高齢者ふれあいサロン・お 出かけほっとサロンなど)	1	2	3	4	5	6
⑥ 老人クラブ	1	2	3	4	5	6
⑦ 町内会・自治会	1	2	3	4	5	6
⑧ 収入のある仕事	1	2	3	4	5	6

(2) 地域住民の有志によって、健康づくり活動や趣味等のグループ活動を行って、いきいきした地域づくりを進めるとしたら、あなたはその活動に参加者として参加してみたいと思いますか

1. 是非参加したい 2. 参加してもよい 3. 参加したくない 4. 既に参加している

7. そのような人はいない

(6) 友人・知人と会う頻度はどれくらいですか。

1. 毎日ある 2. 週に何度かある 3. 月に何度かある
4. 年に何度かある 5. ほとんどない

(7) この1か月間、何人の友人・知人と会いましたか。

同じ人には何度会っても1人と数えることとします。

1. 0人 (いない) 2. 1~2人 3. 3~5人
4. 6~9人 5. 10人以上

(8) よく会う友人・知人はどんな関係の人ですか。(いくつでも)

1. 近所・同じ地域の人 2. 幼なじみ 3. 学生時代の友人
4. 仕事での同僚・元同僚 5. 趣味や関心が同じ友人
6. ボランティア等の活動での友人
7. その他 8. いない

問7 健康について

(1) 現在のあなたの健康状態はいかがですか

1. とてもよい 2. まあよい 3. あまりよくない 4. よくない

(2) あなたは、現在どの程度幸せですか

(「とても不幸」を0点、「とても幸せ」を10点として、ご記入ください)

とても不幸												とても幸せ
0点	1点	2点	3点	4点	5点	6点	7点	8点	9点	10点		

(3) この1か月間、気分が沈んだり、ゆううつな気持ちになったりすることがありましたか

1. はい 2. いいえ

(4) この1か月間、どうしても物事に対して興味がわかない、あるいは心から楽しめない感じがよくありましたか

1. はい 2. いいえ

問9

高齢者福祉に関するご意見があれば、ご記入ください。


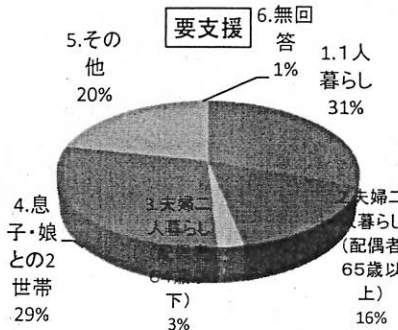
■■■以上で調査は終了です。ご協力ありがとうございました■■■

介護予防・日常生活圏域ニーズ調査 集計表

問1 あなたのご家族や生活状況について



(1) 家族構成

	要支援	一般
1.1人暮らし	88	38
2.夫婦二人暮らし(配偶者65歳以上)	47	100
3.夫婦二人暮らし(配偶者64歳以下)	7	10
4.息子・娘との2世帯	84	112
5.その他	59	70
6.無回答	4	8



(2) ①あなたは、普段の生活でどなたかの介護・介助が必要ですか

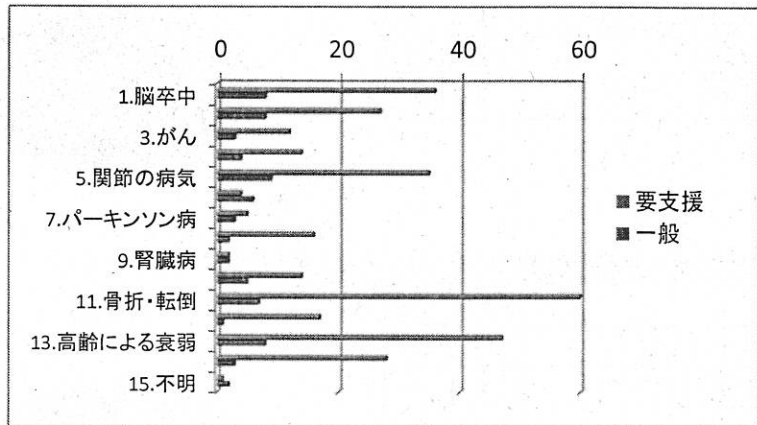
	要支援	一般
1.介護・介助は必要ない	69	289
2.何らかの介護は必要だが、現在は受けていない	42	26
3.現在、何らかの介護を受けている	170	14
4.無回答	8	9



【(2)において「1.介護・介助は必要ない」以外の方のみ】

①介護・介助が必要になった主な原因はなんですか(いくつでも)


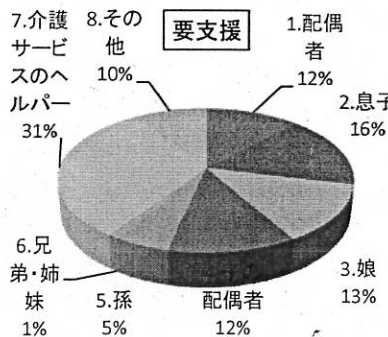
	要支援	一般
1.脳卒中	36	8
2.心臓病	27	8
3.がん	12	3
4.呼吸器の病気	14	4
5.関節の病気	35	9
6.認知症	4	6
7.パーキンソン病	5	3
8.糖尿病	16	2
9.腎臓病	2	2
10.視覚・聴覚障害	14	5
11.骨折・転倒	60	7
12.脊髄損傷	17	1
13.高齢による衰弱	47	8
14.その他	28	3
15.不明	1	2



【(2)において「1.介護・介助は必要ない」以外の方のみ】

②主にどなたの介護・介助を受けていますか

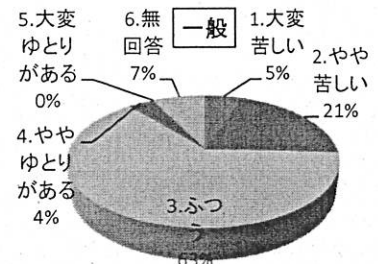
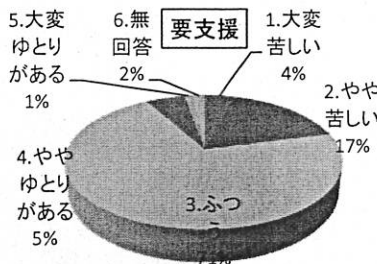
	要支援	一般
1.配偶者	34	10
2.息子	46	3
3.娘	36	5
4.子の配偶者	34	2
5.孫	14	0
6.兄弟・姉妹	3	1
7.介護サービスのヘルパー	86	2
8.その他	27	1



介護予防・日常生活圏域ニーズ調査 集計表

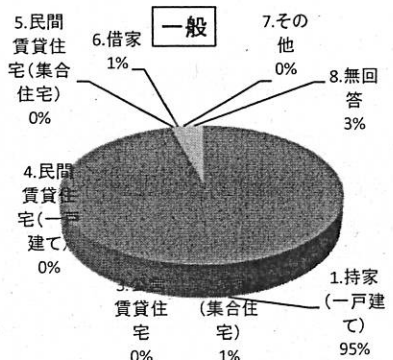
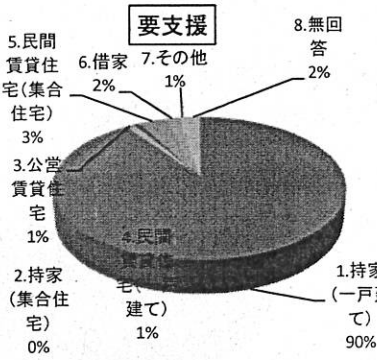
(3)現在の暮らしの状況を経済的にみてどう感じていますか

	要支援	一般
1.大変苦しい	12	18
2.やや苦しい	49	69
3.ふつう	204	214
4.ややゆとりがある	16	12
5.大変ゆとりがある	3	1
6.無回答	5	24



(4)お住まいは一戸建て、または集合住宅のどちらですか

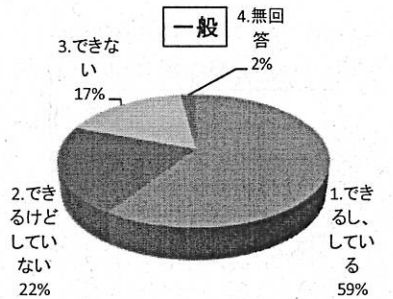
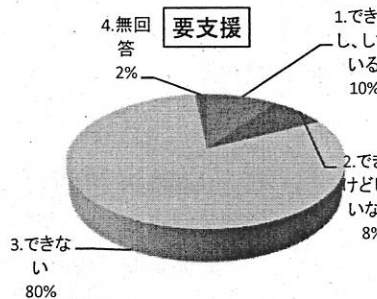
	要支援	一般
1.持家(一戸建て)	261	322
2.持家(集合住宅)	0	2
3.公営賃貸住宅	3	1
4.民間賃貸住宅(一戸建て)	2	0
5.民間賃貸住宅(集合住宅)	10	0
6.借家	5	4
7.その他	3	1
8.無回答	5	8



問2 身体を動かすことについて

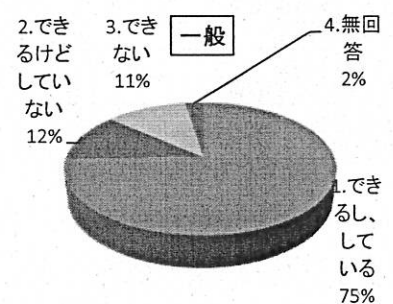
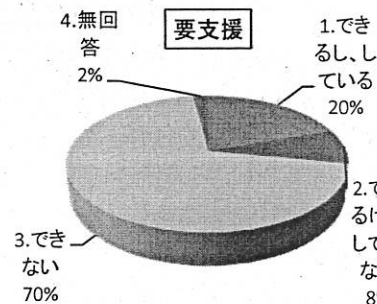
(1)階段を手すりや壁をつたわずに昇っていますか

	要支援	一般
1.できるし、している	29	200
2.できるけどしていない	23	73
3.できない	238	58
4.無回答	5	7




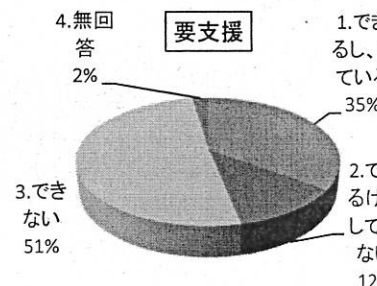
(2)椅子に座った状態から何もつかまらずに立ち上がったりしていますか

	要支援	一般
1.できるし、している	57	252
2.できるけどしていない	24	40
3.できない	202	38
4.無回答	6	8



(3)15分くらい続けて歩いていますか


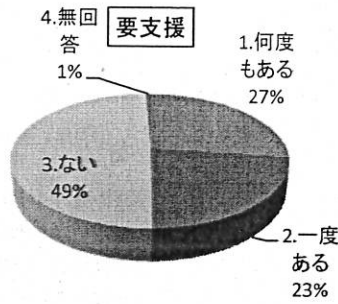
	要支援	一般
1.できるし、している	101	225
2.できるけどしていない	34	75
3.できない	147	30
4.無回答	7	8



介護予防・日常生活圏域ニーズ調査 集計表

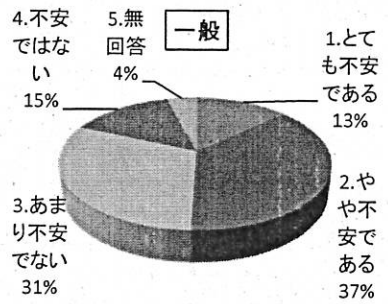
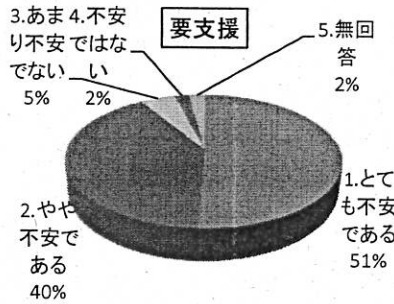
(4) 過去1年間に転んだ経験がありますか

	要支援	一般
1. 何度もある	78	38
2. 一度ある	66	79
3. ない	143	215
4. 無回答	2	6




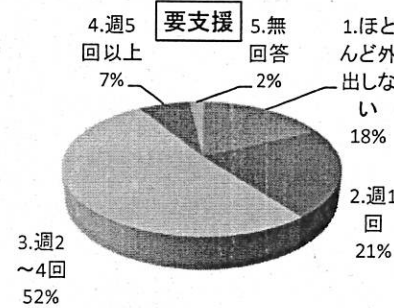
(5) 転倒に対する不安は大きいですか

	要支援	一般
1. とても不安である	146	45
2. やや不安である	117	126
3. あまり不安でない	14	104
4. 不安ではない	6	49
5. 無回答	6	14



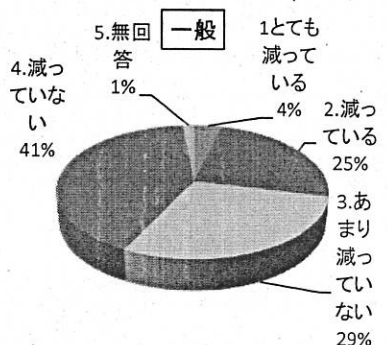
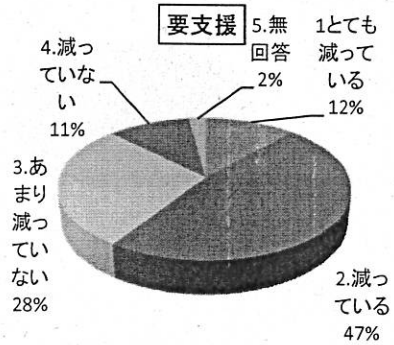
(6) 週に一回以上は外出していますか

	要支援	一般
1. ほとんど外出しない	52	16
2. 週1回	62	30
3. 週2~4回	149	132
4. 週5回以上	21	154
5. 無回答	5	6



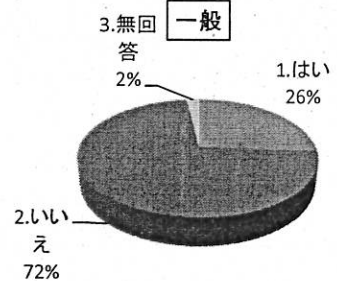
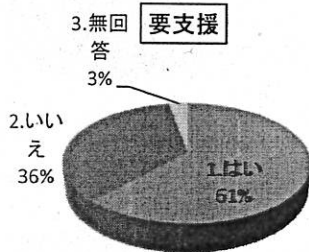
(7) 昨年と比べて外出の回数が減っていますか

	要支援	一般
1. とても減っている	34	13
2. 減っている	137	83
3. あまり減っていない	81	97
4. 減っていない	31	140
5. 無回答	6	5



(8) 外出を控えていますか

	要支援	一般
1. はい	178	87
2. いいえ	103	244
3. 無回答	8	7

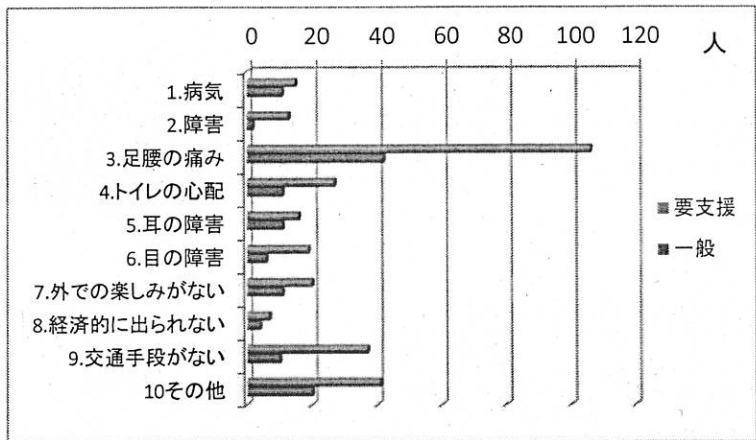


介護予防・日常生活圏域ニーズ調査 集計表

【(8)で「1.はい」(外出を控えている)の方のみ】

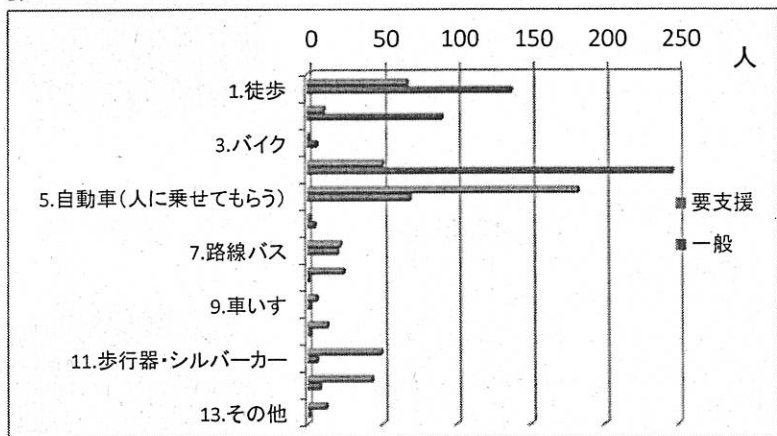
①外出を控えている理由は次のどれですか(いくつでも)

	要支援	一般
1.病気	15	11
2.障害	13	2
3.足腰の痛み	106	42
4.トイレの心配	27	11
5.耳の障害	16	11
6.目の障害	19	6
7.外での楽しみがない	20	11
8.経済的に出られない	7	4
9.交通手段がない	37	10
10.その他	41	20



(9)外出する際の移動手段はなんですか(いくつでも)

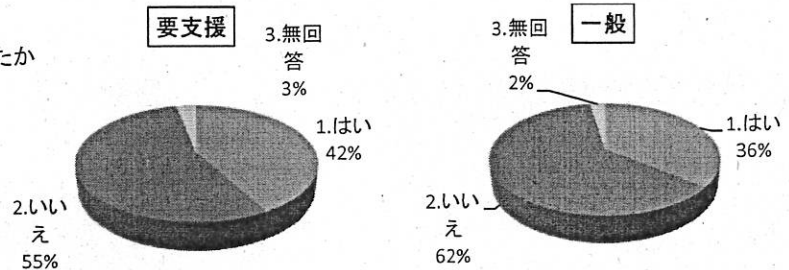
	要支援	一般
1.徒歩	67	137
2.自転車	11	90
3.バイク	1	6
4.自動車(自分で運転)	50	246
5.自動車(人に乗せてもらう)	182	69
6.電車	2	5
7.路線バス	22	20
8.病院や施設のバス	24	1
9.車いす	6	2
10.電動車いす	13	2
11.歩行器・シルバーカー	49	6
12.タクシー	43	8
13.その他	12	1



問3 食べることにについて


(2)半年前に比べて固いものが食べにくくなりましたか

	要支援	一般
1.はい	121	121
2.いいえ	159	209
3.無回答	9	8




(3)お茶や汁物等でむせることがありますか

	要支援	一般
1.はい	115	95
2.いいえ	169	238
3.無回答	5	5



(4)口の渇きが気になりますか

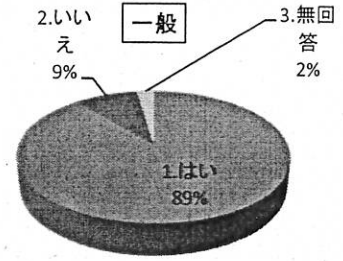
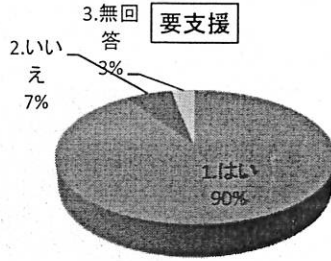
	要支援	一般
1.はい	118	96
2.いいえ	162	236
3.無回答	17	6



介護予防・日常生活圏域ニーズ調査 集計表


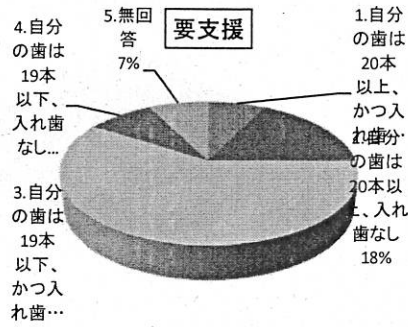
(5) 歯磨きを毎日していますか

	要支援	一般
1.はい	261	300
2.いいえ	19	30
3.無回答	9	8



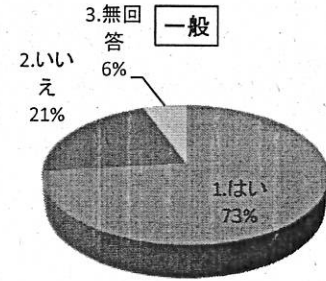
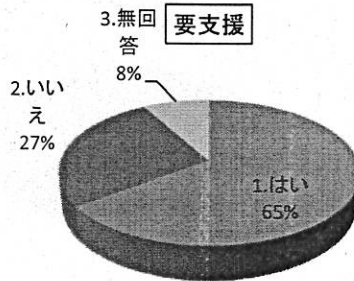
(6) 歯の数と入れ歯の利用状況を教えてください

	要支援	一般
1.自分の歯は20本以上、かつ入れ歯を利用	21	47
2.自分の歯は20本以上、入れ歯なし	51	90
3.自分の歯は19本以下、かつ入れ歯を利用	170	153
4.自分の歯は19本以下、入れ歯なし	25	33
5.無回答	22	15



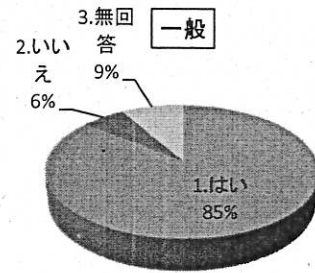
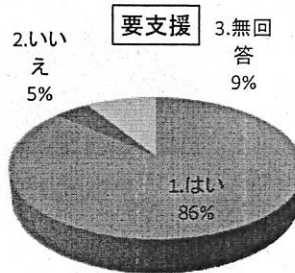
① 噛み合わせは良いですか

	要支援	一般
1.はい	187	247
2.いいえ	78	72
3.無回答	24	19



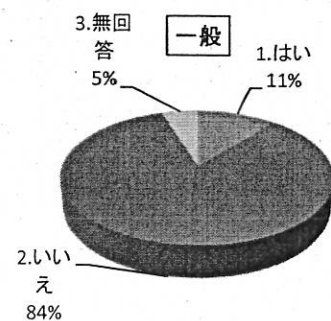
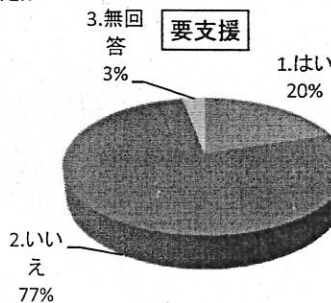
【(6)で入れ歯を利用と答えた方のみ】毎日入れ歯の手入れをしていますか

	要支援	一般
1.はい	182	182
2.いいえ	10	13
3.無回答	19	18



(7) 6か月間で2~3kgの以上の体重減少がありましたか

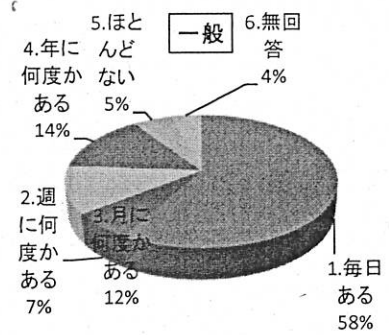
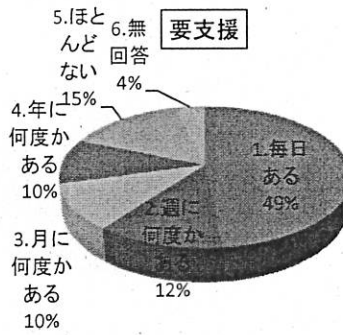
	要支援	一般
1.はい	59	37
2.いいえ	227	284
3.無回答	9	17



介護予防・日常生活圏域ニーズ調査 集計表

(8) どなたかと食事をとる機会がありますか

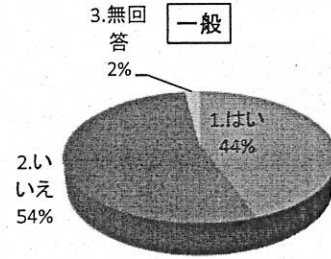
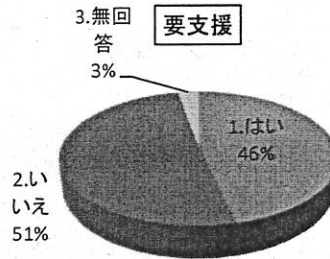
	要支援	一般
1.毎日ある	140	197
2.週に何度かある	35	22
3.月に何度かある	30	39
4.年に何度かある	30	48
5.ほとんどない	43	18
6.無回答	11	14



問4 毎日の生活について

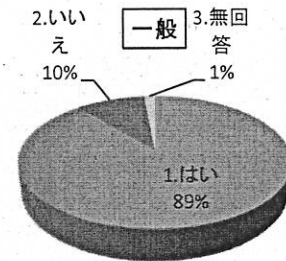
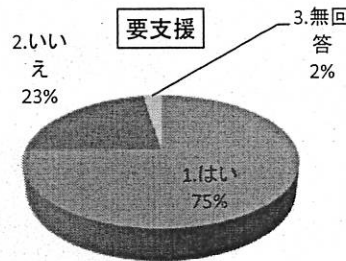
(1) 物忘れが多いと感じますか

	要支援	一般
1.はい	134	150
2.いいえ	147	181
3.無回答	8	7



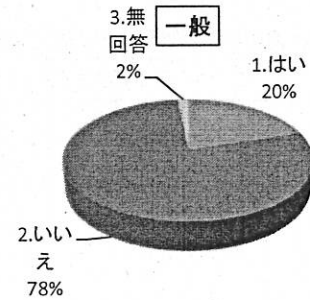
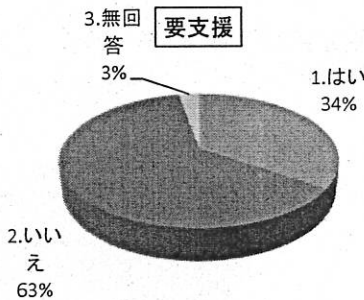
(2) 自分で電話番号を調べて、電話をかけることをしていますか

	要支援	一般
1.はい	217	300
2.いいえ	65	33
3.無回答	7	5



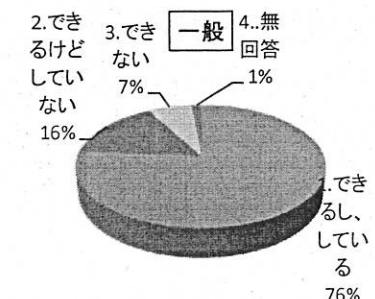
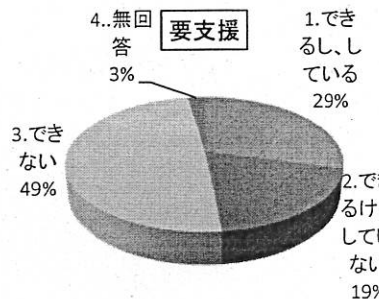
(3) 今日が何月何日か分からないときがありますか

	要支援	一般
1.はい	100	68
2.いいえ	181	265
3.無回答	8	5



(4) バスや電車で使って一人で外出していますか

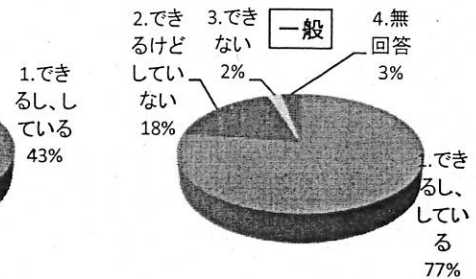

	要支援	一般
1.できるし、している	84	258
2.できるけどしていない	56	53
3.できない	142	22
4.無回答	7	5



介護予防・日常生活圏域ニーズ調査 集計表


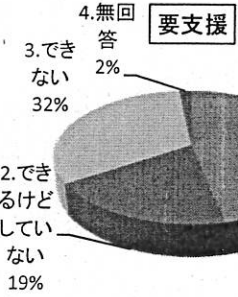
(5) 自分で食品・日用品の買物をしていますか

	要支援	一般
1.できるし、している	124	261
2.できるけどしていない	57	60
3.できない	104	7
4.無回答	4	10




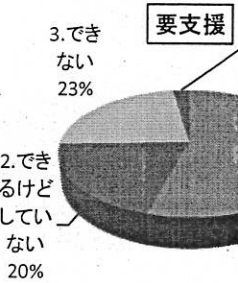
(6) 自分で食事の用意をしていますか

	要支援	一般
1.できるし、している	135	212
2.できるけどしていない	55	89
3.できない	94	27
4.無回答	5	10




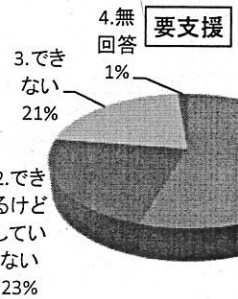
(7) 自分で請求書の支払いをしていますか

	要支援	一般
1.できるし、している	157	269
2.できるけどしていない	58	47
3.できない	67	8
4.無回答	7	14



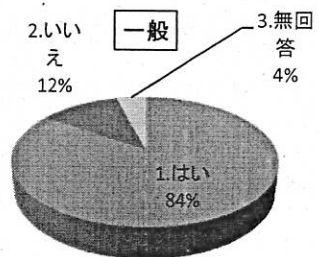

(8) 自分で預貯金の出し入れをしていますか

	要支援	一般
1.できるし、している	158	277
2.できるけどしていない	65	43
3.できない	62	9
4.無回答	4	9



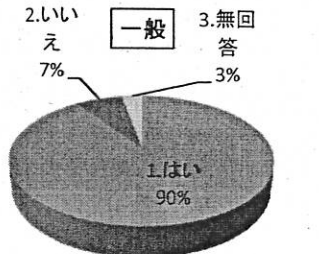
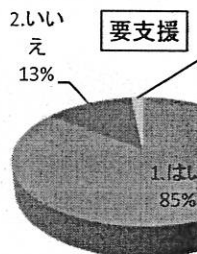
(9) 年金などの書類が書けますか

	要支援	一般
1.はい	138	285
2.いいえ	145	39
3.無回答	6	14



(10) 新聞を読んでいますか

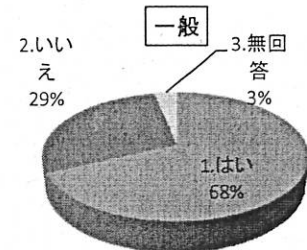
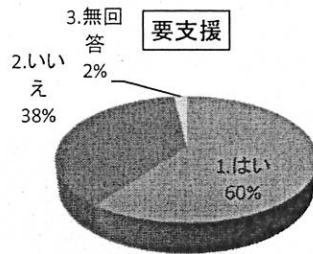
	要支援	一般
1.はい	246	305
2.いいえ	38	23
3.無回答	5	10



介護予防・日常生活圏域ニーズ調査 集計表

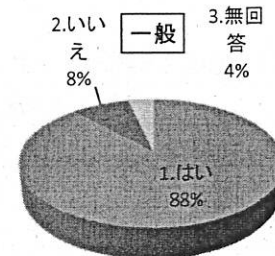
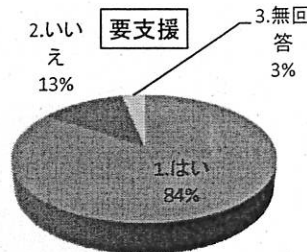
(11)本や雑誌を読んでいますか

	要支援	一般
1.はい	174	230
2.いいえ	110	97
3.無回答	5	11



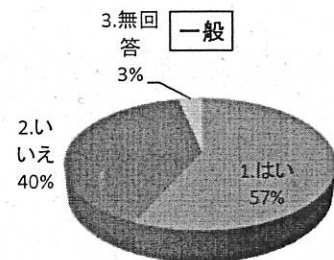
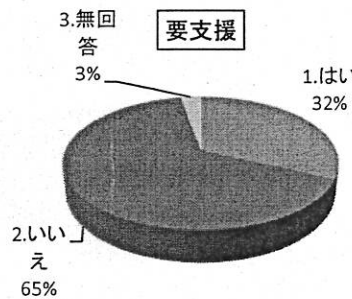
(12)健康についての記事や番組に関心がありますか

	要支援	一般
1.はい	244	298
2.いいえ	36	28
3.無回答	9	12



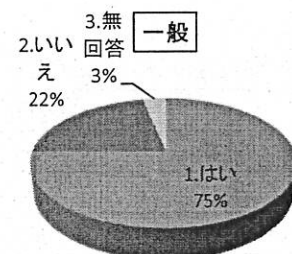
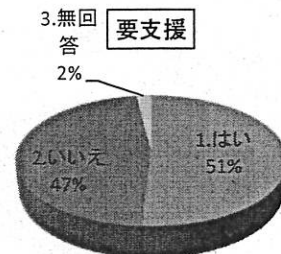
(13)友人の家を訪ねていますか

	要支援	一般
1.はい	92	192
2.いいえ	189	135
3.無回答	8	11



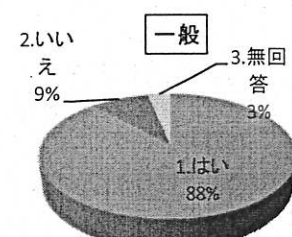
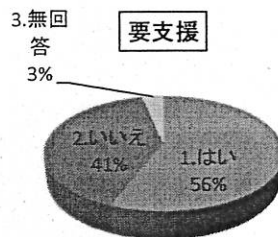
(14)家族や友人の相談にのっていますか

	要支援	一般
1.はい	147	254
2.いいえ	136	73
3.無回答	6	11



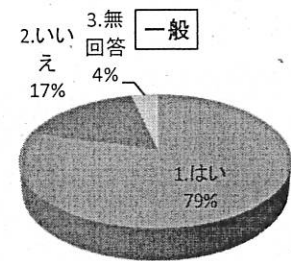
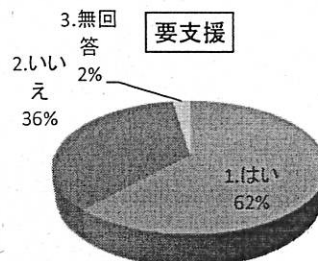
(15)病人を見舞うことができますか

	要支援	一般
1.はい	162	298
2.いいえ	117	29
3.無回答	10	11



(16)若い人に自分から話かけることがありますか

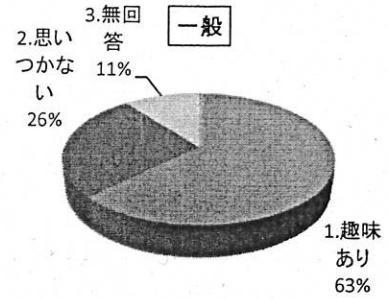
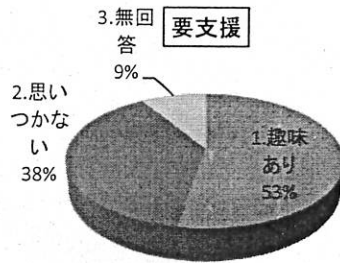
	要支援	一般
1.はい	179	268
2.いいえ	103	58
3.無回答	7	12



介護予防・日常生活圏域ニーズ調査 集計表

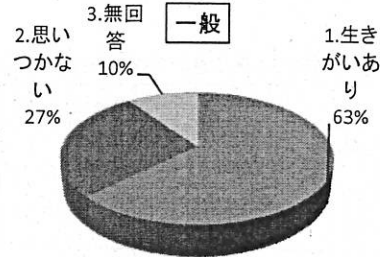

(17) 趣味はありますか

	要支援	一般
1.趣味あり	152	212
2.思いつかない	111	90
3.無回答	26	36



(18) 生きがいはありますか

	要支援	一般
1.生きがいあり	123	203
2.思いつかない	135	89
3.無回答	31	32

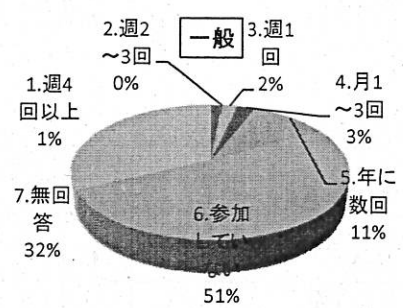
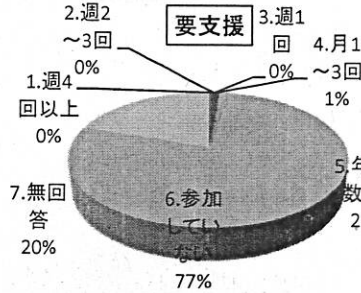


問5 地域での活動について

(1) 以下のような会・グループにどのくらいの頻度で参加していますか

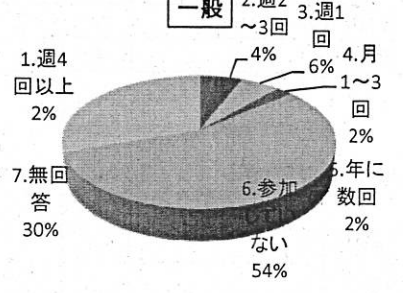
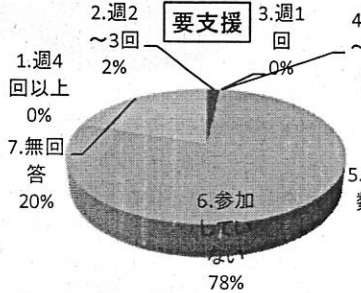
① ボランティアのグループ

	要支援	一般
1.週4回以上	1	5
2.週2~3回	1	0
3.週1回	0	7
4.月1~3回	2	9
5.年に数回	4	36
6.参加していない	223	172
7.無回答	58	109



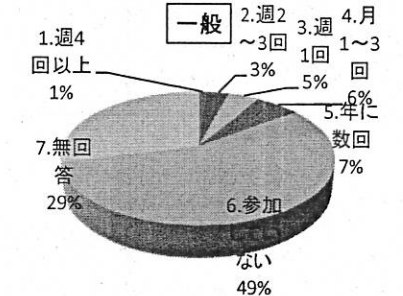
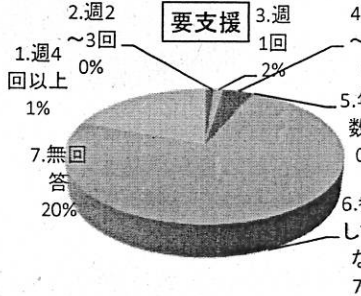
② スポーツ関係のグループやクラブ

	要支援	一般
1.週4回以上	0	8
2.週2~3回	5	12
3.週1回	1	19
4.月1~3回	0	8
5.年に数回	0	6
6.参加していない	225	182
7.無回答	58	103



③ 趣味関係のグループ

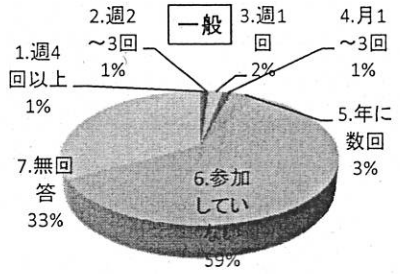
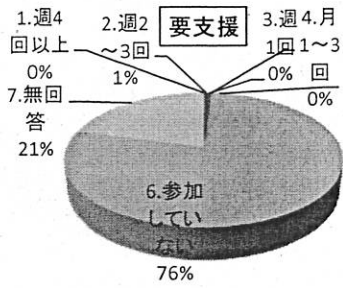
	要支援	一般
1.週4回以上	2	4
2.週2~3回	1	10
3.週1回	4	15
4.月1~3回	12	21
5.年に数回	1	23
6.参加していない	212	167
7.無回答	57	98



介護予防・日常生活圏域ニーズ調査 集計表


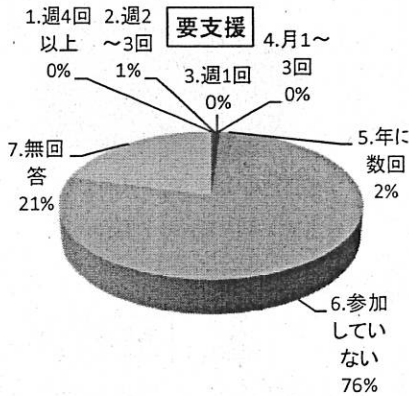
④学習・教養サークル

	要支援	一般
1.週4回以上	0	2
2.週2～3回	2	2
3.週1回	0	7
4.月1～3回	1	4
5.年に数回	6	12
6.参加していない	220	200
7.無回答	60	111



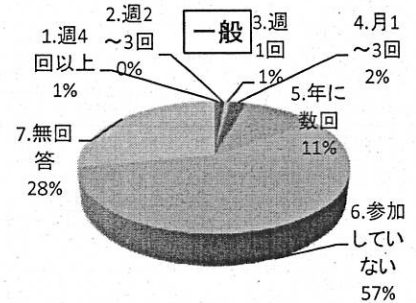
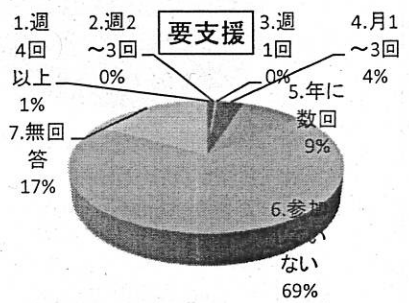
⑤介護予防のための通いの場(お出かけほっとサロン等)

	要支援	一般
1.週4回以上	4	1
2.週2～3回	18	3
3.週1回	11	1
4.月1～3回	30	22
5.年に数回	19	24
6.参加していない	170	195
7.無回答	37	92



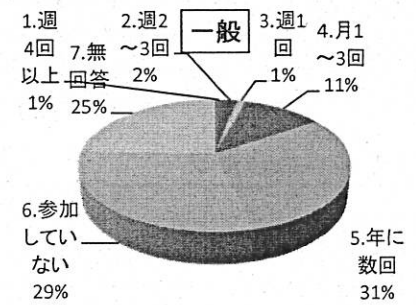
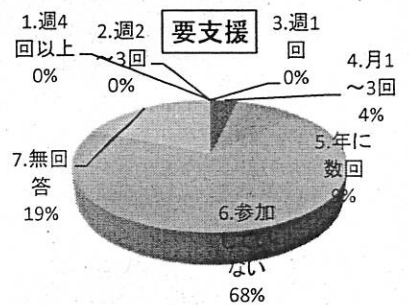
⑥老人クラブ

	要支援	一般
1.週4回以上	2	3
2.週2～3回	1	2
3.週1回	1	2
4.月1～3回	11	8
5.年に数回	25	37
6.参加していない	200	192
7.無回答	49	94



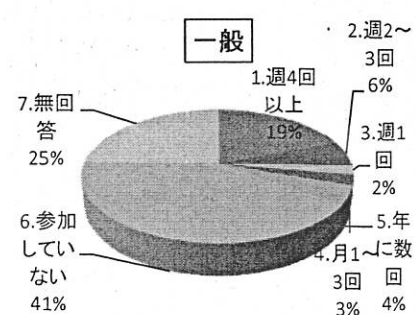

⑦町内会・自治会

	要支援	一般
1.週4回以上	0	4
2.週2～3回	0	6
3.週1回	0	4
4.月1～3回	11	39
5.年に数回	27	104
6.参加していない	197	98
7.無回答	54	83



⑧収入のある仕事

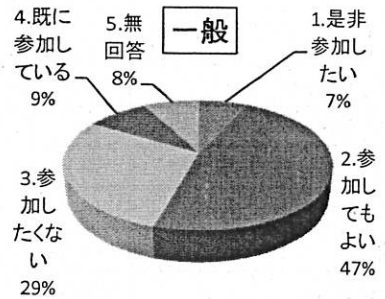
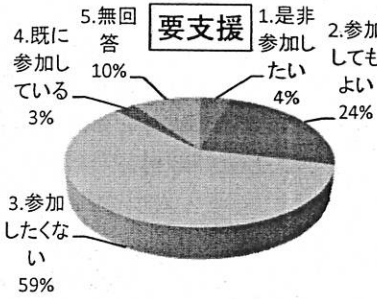
	要支援	一般
1.週4回以上	3	65
2.週2～3回	1	21
3.週1回	0	7
4.月1～3回	1	9
5.年に数回	1	15
6.参加していない	225	138
7.無回答	58	83



介護予防・日常生活圏域ニーズ調査 集計表

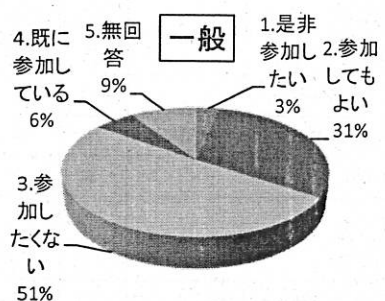
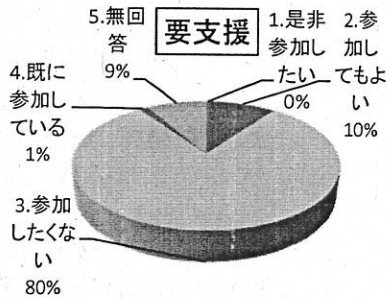
(2) 地域住民の有志によって、健康づくり活動や趣味等のグループ活動を行って、いきいきした地域づくりを進めるとしたら、あなたはその活動に参加者として参加してみたいと思いますか

	要支援	一般
1.是非参加したい	13	24
2.参加してもよい	69	160
3.参加したくない	170	97
4.既に参加している	9	30
5.無回答	28	27



(3) 地域住民の有志によって、健康づくり活動や趣味等のグループ活動を行って、いきいきした地域づくりを進めるとしたら、あなたはその活動に企画・運営として参加してみたいと思いますか

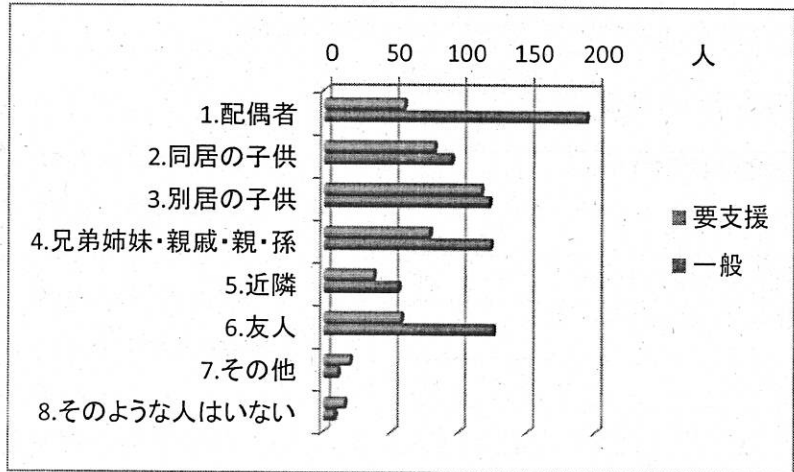
	要支援	一般
1.是非参加したい	1	11
2.参加してもよい	28	104
3.参加したくない	231	171
4.既に参加している	4	20
5.無回答	25	32



問6 たすけあいについて

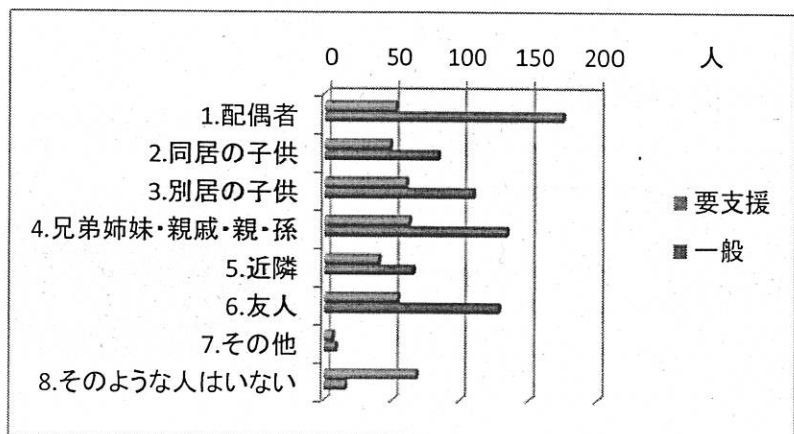
(1) あなたの心配事や愚痴を聞いてくれる人

	要支援	一般
1.配偶者	59	193
2.同居の子供	81	94
3.別居の子供	116	122
4.兄弟姉妹・親戚・親・孫	78	123
5.近隣	37	55
6.友人	57	125
7.その他	19	10
8.そのような人はいない	15	8



(2) 反対に、あなたが心配事や愚痴を聞いてあげる人

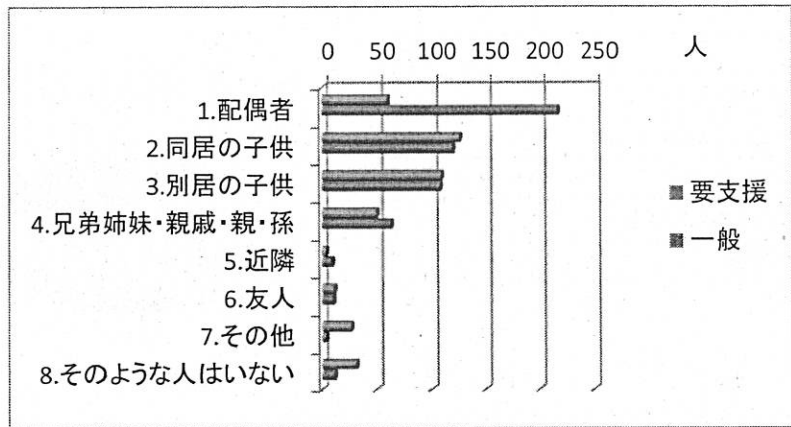
	要支援	一般
1.配偶者	52	175
2.同居の子供	48	83
3.別居の子供	60	109
4.兄弟姉妹・親戚・親・孫	62	134
5.近隣	40	65
6.友人	54	128
7.その他	6	8
8.そのような人はいない	68	15



介護予防・日常生活圏域ニーズ調査 集計表

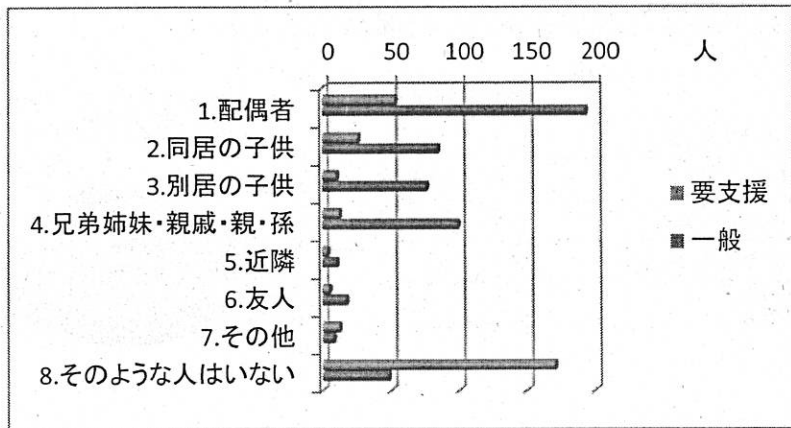
(3)あなたが病気で数日間寝込んだときに、看病や世話をしてくれる人

	要支援	一般
1.配偶者	60	217
2.同居の子供	126	120
3.別居の子供	109	108
4.兄弟姉妹・親戚・親・孫	50	63
5.近隣	4	9
6.友人	11	10
7.その他	26	4
8.そのような人はいない	31	11



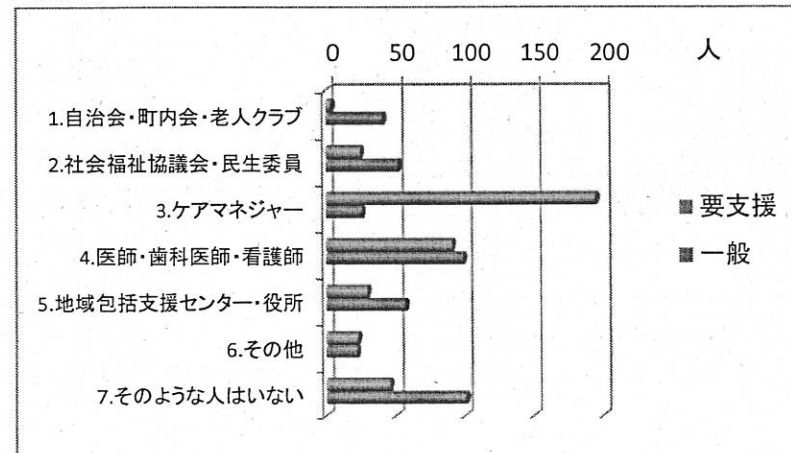
(4)反対に、看病や世話をしてあげる人

	要支援	一般
1.配偶者	53	193
2.同居の子供	26	84
3.別居の子供	10	76
4.兄弟姉妹・親戚・親・孫	12	99
5.近隣	4	10
6.友人	5	17
7.その他	12	8
8.そのような人はいない	171	48




(5)家族や友人・知人以外で、何かあった時に相談する相手

	要支援	一般
1.自治会・町内会・老人クラブ	4	41
2.社会福祉協議会・民生委員	25	52
3.ケアマネジャー	195	26
4.医師・歯科医師・看護師	91	99
5.地域包括支援センター・役所	30	57
6.その他	23	22
7.そのような人はいない	46	101



(6)友人・知人と会う頻度はどのくらいですか

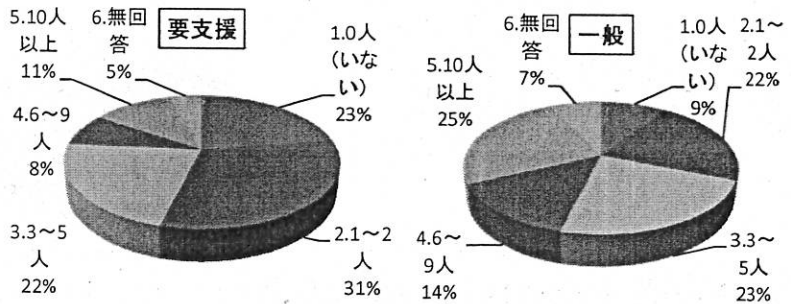
	要支援	一般
1.毎日ある	17	39
2.週に何度かある	82	92
3.月に何度かある	67	97
4.年に何度かある	36	55
5.ほとんどない	75	32
6.無回答	12	23



介護予防・日常生活圏域ニーズ調査 集計表

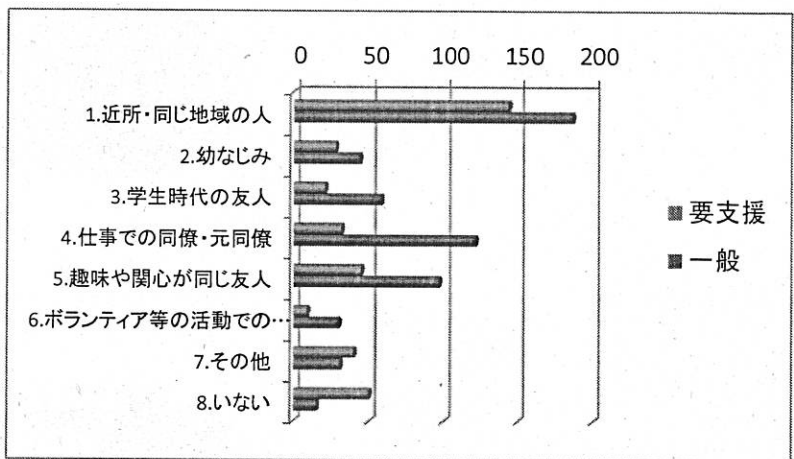
(7)この一か月間、何人の友人・知人と会いましたか

	要支援	一般
1.0人(いない)	65	31
2.1~2人	91	73
3.3~5人	64	78
4.4.6~9人	23	48
5.10人以上	33	84
6.無回答	13	24



(8)よく会う友人・知人はどんな関係の人ですか


	要支援	一般
1.近所・同じ地域の人	144	187
2.幼なじみ	28	44
3.学生時代の友人	21	58
4.仕事での同僚・元同僚	32	122
5.趣味や関心が同じ友人	45	97
6.ボランティア等の活動での友人	9	30
7.その他	40	31
8.いない	50	15



問7 健康について

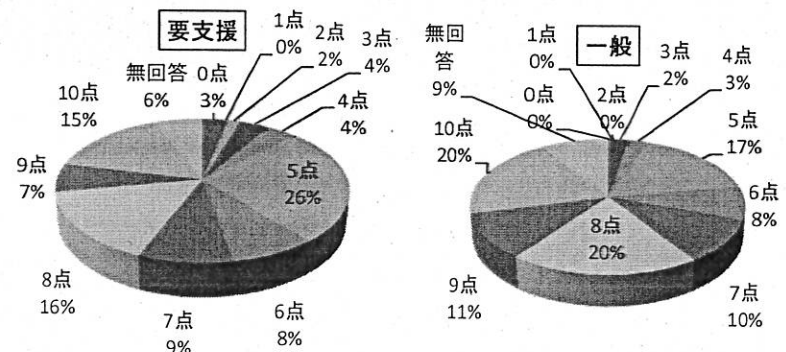
(1)現在のあなたの健康状態はいかがですか

	要支援	一般
1.とてもよい	10	33
2.まあよい	154	218
3.あまりよくない	91	57
4.よくない	25	5
5.無回答	9	25



(2)あなたは、現在どの程度幸せですか

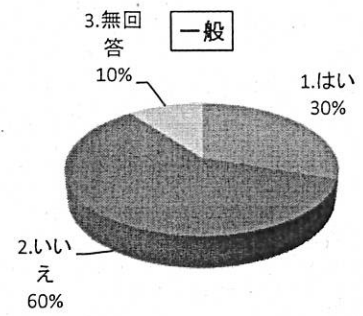
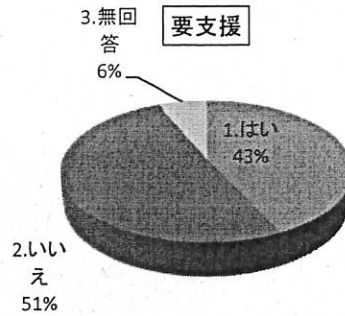
	要支援	一般
0点	8	1
1点	1	1
2点	5	0
3点	11	7
4点	11	9
5点	76	57
6点	24	27
7点	26	35
8点	46	66
9点	19	37
10点	44	67
無回答	18	31



介護予防・日常生活圏域ニーズ調査 集計表

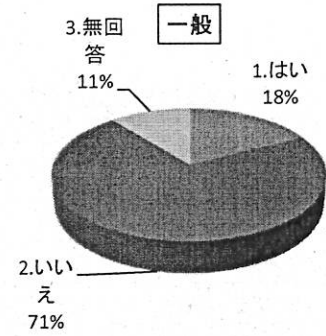
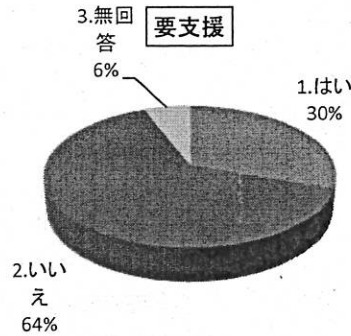
(3)この一か月間、気分が沈んだり、憂鬱な気持ちになったりすることがありましたか

	要支援	一般
1.はい	124	102
2.いいえ	147	201
3.無回答	18	35



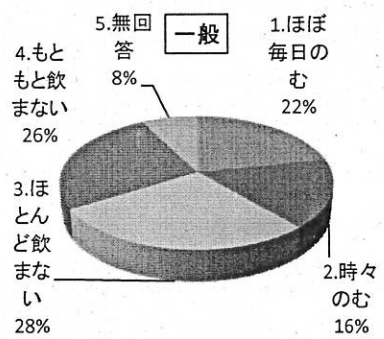
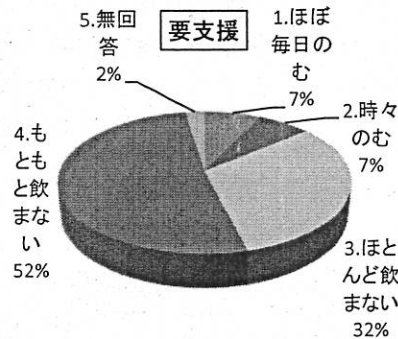
(4)この一か月間、どうしても物事に対して興味がわかない、あるいは心から楽しめない感じがありましたか

	要支援	一般
1.はい	88	60
2.いいえ	184	241
3.無回答	17	37



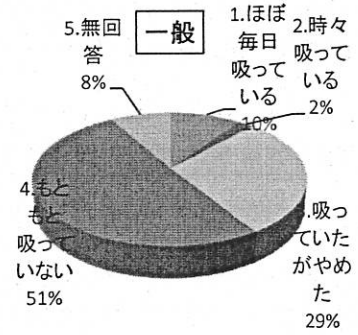
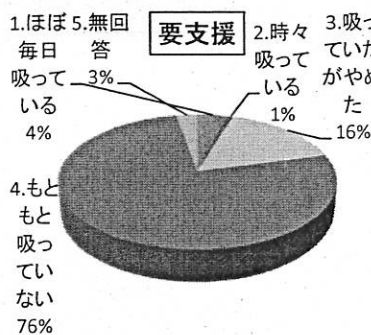
(5)お酒はのみますか

	要支援	一般
1.ほぼ毎日のむ	21	74
2.時々のみ	20	56
3.ほとんど飲まない	92	94
4.もともと飲まない	149	88
5.無回答	7	26



(6)タバコは吸っていますか

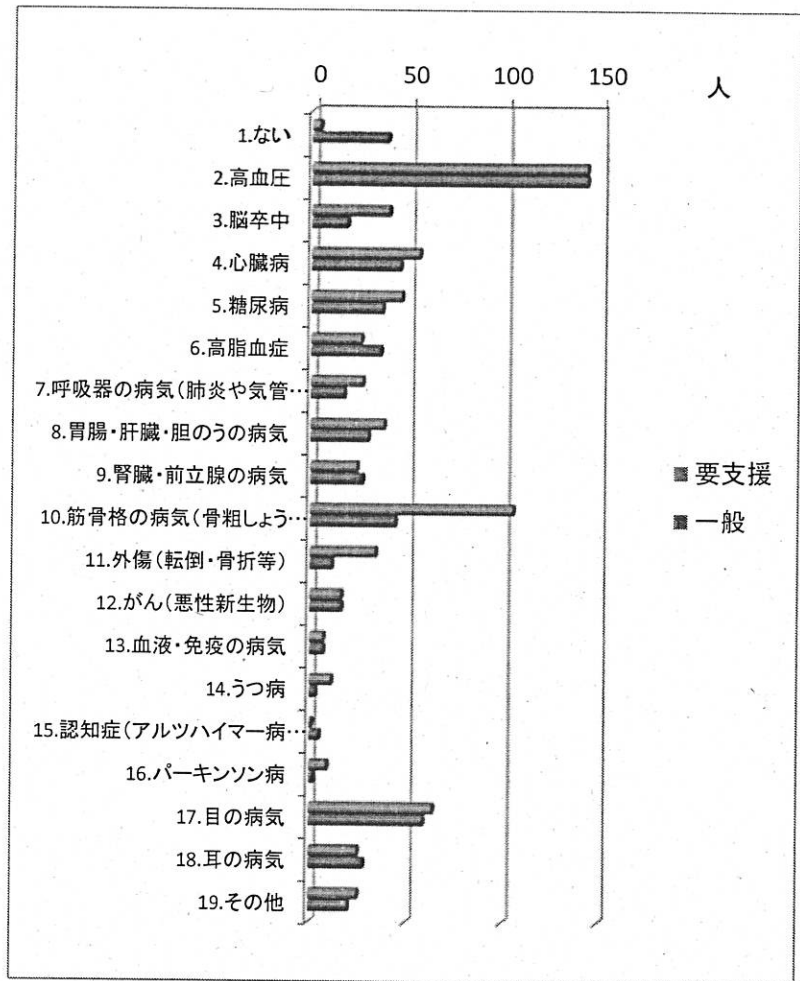
	要支援	一般
1.ほぼ毎日吸っている	12	34
2.時々吸っている	2	7
3.吸っていたがやめた	47	97
4.もともと吸っていない	220	172
5.無回答	8	28



介護予防・日常生活圏域ニーズ調査 集計表

(7) 現在治療中、または後遺症のある病気はありますか

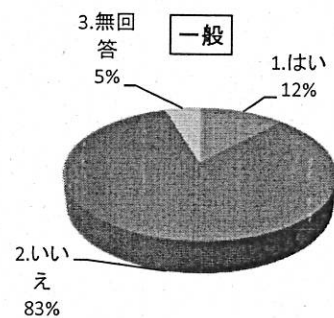
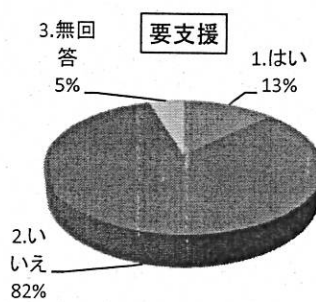
	要支援	一般
1.ない	4	39
2.高血圧	143	143
3.脳卒中	40	18
4.心臓病	56	46
5.糖尿病	47	37
6.高脂血症	26	36
7.呼吸器の病気(肺炎や気管支炎)	27	17
8.胃腸・肝臓・胆のうの病気	38	30
9.腎臓・前立腺の病気	24	27
10.筋骨格の病気(骨粗しょう症、関節症等)	105	44
11.外傷(転倒・骨折等)	34	11
12.がん(悪性新生物)	16	16
13.血液・免疫の病気	7	7
14.うつ病	11	3
15.認知症(アルツハイマー病等)	1	5
16.パーキンソン病	9	2
17.目の病気	64	59
18.耳の病気	25	28
19.その他	25	20



問8 認知症にかかる相談窓口の把握について

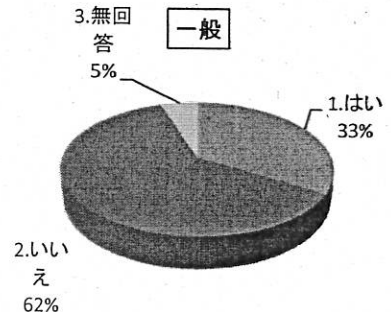
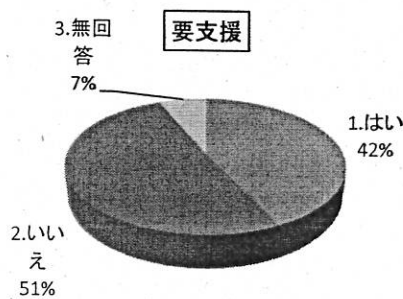
(1) 認知症の症状がある又は家族に認知症の症状がある人がいますか

	要支援	一般
1.はい	37	40
2.いいえ	238	281
3.無回答	14	17



(2) 認知症に関する相談窓口を知っていますか

	要支援	一般
1.はい	123	112
2.いいえ	147	208
3.無回答	19	18



介護予防・日常生活圏域ニーズ調査「高齢者福祉に関する意見」

キーワード	意見
大雪時の支援	今の所、特にないですが、大雪の時に屋根雪下ろしを頼む人がいない(わからない)不安があります。 一人暮らしなので風邪をひいたりした時、ボランティアの人とか福祉の人ちょっとした事をお願い出来る様なシステムはないでしょうか？今の所なんとかやっていますが、車も出せず無理をして雪をのけ腰と肩を痛めマッサージに通っています。今年は雪も少なく助かっていますが、来年の冬又暖冬とも言えずとても不安です。なるべく人に迷惑をかけない様心掛けていますが、年齢には勝てません。
夫の介護	福祉は良く出来ていると思いますが、家でどうしても面倒見れない為、夫を昨年5月より施設で預かってもらっています。結局80才になって夫を見ようと思うと自分も疲れて大変です。息子夫婦は仕事で大変です。介護4にもなると金はたくさんかかりますけど、自分も施設に入らなくてもいいように気を付けて頑張っています。80代の年金で月165,000円位介護保険が2割な為ちょっときついです。でも家ではとても手に負えませんから施設でお世話になってます。昔と違って今は金さえあれば生活ができます。一人2,000万円と言われますが、本当にお金は必要です。今から私の分も残さなければなりません。ですからあまりどこへも出て行かれませんが、愚痴らないに〇をしているのに役所さんに愚痴って矛盾だらけですね。でも、息子孫と生活できたことはとても幸せです。家の中では一切愚痴なしです。別の話になりますが、いつ行っても役所の職員さんはとても親切ですね。これからも、80才にもなっても役所の書類は目を通して私が行かないと、若いのは土曜しか休みないですから。私でもお使い出来る事はしています。 3月から主人が介護認定を受けて、社会福祉協議会、地域包括支援センターの方々には色々相談にのっていただき、大変心丈夫です。在宅介護になるので、これからもよろしく願います。
親の介護	近頃認知でないと介護認定で1で足が歩けなくなっても、みてもえられない。施設にも入れない。ケアマネジャーに相談するとよいのか。買い物に行ってもらいたいのに親が96歳でいるので若い人は皆、働きに行き一人家で介護をしながら思っています。 親の介護をしていますが、色々助けを借りても最後まで出来る限り家で介護をしたいと思っています。
介護保険	まだ、介護保険を使用していないのでわからない。今は、整形外科が少なくなって困っています。 86才の夫がいます。夫は介護する程ではないのですが、物忘れがひどくなりました。特に薬等は必ず言わないと飲み忘れします。また、外出して人と交わる事が嫌いで、老人クラブとかいろいろなサークル活動は一切行きません。毎日寝てばかりいるので、足腰が弱くなっています。デイサービス等の話をすると大変怒ります。デイサービスに行くのは、介護認定がないと駄目ですか。良い方法を
介護保険料相談しやすい窓口	①高齢者の保険料を安くして欲しい。年金が少ないため ②自分で働いてなんでもできる人がいるのに福祉、介護サービスを受けているのが矛盾を感じる。 ③自分が介護が必要になった時の相談窓口がわからない。
買物支援集いの場	・高齢者のみの家庭に対して「御用聞き」があると良い。買い物に行く足がない。車の運転ができない。(有料) ・市役所の補助制度について個別の説明会が欲しい。 ・公民館の家庭菜園教室や市内での同窓会補助などを3年で切らないでほしい。老人の出かける機会を増やしてほしい。 ・家庭の死蔵品(衣類、食品など)を無料で預ける場所がほしい。クリーンセンターで処分するのがもったいない。無料提供無料持ち帰り。
介護認定	現在難聴ですが障害者としての認定は受けていません。耳鼻科で検査してもらったことがあります。認定されるより一寸良いと分かっている。認定は出来ないそうですが、昔だけの検査で話をはっきり解釈出来ない言葉が聞き取れないという検査でないの自由をしている状態が解ってもらえません。
健康	1年前から保健センターにて週2回の元気体操に参加させていただき体操はあまりきつくないのですが、続けている内に筋力がついてきているように思われます。また、スタッフさんの色々手作り健康体操を工夫していただき、とても感謝しております。ありがとうございます。今後よろしくお願ひ致します。 国をあげた高齢者が健康で生活できるように、スポーツや運動の機械を作っている事は良い事だと思いますが、経済的に余裕がないと難しいですね。自分の時間を有効に使って地域社会活動や運動をしたいのですが孫の守りに時間をすべて取られた家族の世話(食事の用意や洗濯、掃除)に時間を取られるのが現状です。ただ、身体を動かすためにスポーツや運動の時間を作るのも大切ですが、自分がやらないと家族が困るから頑張るという気持ちも健康の源かもしれません。なので、今は運動不足ですがもう少し孫が大きくなったら一杯身体を動かそうと思います。 65歳になり介護保険料の払い込みが始まりました。なんて高いんだらうと思いました。今の高齢者福祉を支える為の資金なんだと思ひ、つくづく日本の高齢者社会の大変さを改めて感じました。色々な面で高齢者を支えて下さっていると思っています。自分自身ができる事が、自分の健康は自分で守る。できる限り体を動かし健康寿命を意識し毎日を明るく過ごす事だと思いました。 特別にはございません。私は今年米寿を迎えました。足腰は年並に弱ってきていますが元気で何でもできる健康に感謝しています。私は健康の秘訣は趣味をいっぱい持つこと多くの人と接することではないかと思っています。私は何でもできますが、金儲けだけが下手なことです。 出来る限り子供、孫たちに負担を掛けたくないから、健康を維持し続けたいです。家の中にいることが多いですが、趣味を持ち、体を動かす努力をするように話合っています。外部の運動施設へ週4日ほど通っています。(有料)夫は、ゴルフ等、体を動かすことに努力しております。行政機関に頼ると、子供、孫達に負担の掛からない努力がないように日々努力することが大事かと思ひます。
交通事情	あつ宝んどへ行く安くて便利な方法を考えてほしい。 免許証を返した時の交通の便を今以上によくしてほしい。 清瀬は交通の便が非常に悪い。介護タクシーを予約するようと言うが病気は突然になるので、予約はできない。すぐに来る様な乗り物を考えてほしい。 村部に対して、コミュニティバスの運行(買い物、医療) 通院のための交通費の援助
交通事情 高齢者入所施設	自分が高齢(車に乗ることができない)になった時の移動手段の心配。小学校の統廃合等で過疎化が進んだ時の地域福祉の在り方(小学校の統廃合反対)。高齢になり、施設入所を希望したい時のキャパシティの問題。 大野市高齢者の入居出来る施設を増やして、皆と楽しく住んでみたい。 ひとり暮らしの人たちを集めて、大きな集合住宅を建て毎日楽しく老後暮らしを暮らすようになりたい。
高齢者入所施設	若い世代は他人にあまり興味がなく、地区内の活動にも参加したくない。居住地周辺は限界集落に近づきつつあり子供が全くと言っていいほど見当たらない状態であり、介護施設に入所したくても費用面でなく一人暮らし、二人暮らしをしている高齢者が極めて目立つ。この傾向が今後加速していくのが非常に気掛りです。行政、地区民の底の深いサポートを望みます。 ①体が不自由になった場合には入所施設が必要。家庭での介護は家族にとって過重負担で、人生、家庭が崩壊しかねない。(両親を介護した経験から) ②安心して生活できる保障制度の確立を(経済、医療) 施設で働いています。介護度1~2の人が入所してきますが、ご飯も食べて歩いて排泄も出来るのに誰とも話をする人もおらず、一日一日悪くなっていくのを、目の当たりにして、こんな所ではなく、デイサービスやグループホームに入った方が良いのではと思う人が何人かいます。外出することも出来ず、ただ毎日、ご飯を食べて、寝るだけの毎日です。大野は、グループホームという施設は少ないのでしょうか？今、入所している人達は今後どこへ回されるかと話されていて、心が痛く悲しくなります。
高齢者人間ドック	75歳以上は人間ドックを受ける事ができませんけれど、75歳以上も人間ドック受けられるようにして下さい。お金が少し高くても大野市の保険が使えるようにして下さい。
高齢者の福祉	高齢者に対して、自分の身の回りのことは自分自身が行うことが基本で、なるべく手助けを行わないように、心掛けて下さい。一つの事を手助けすると、次々と手助けが必要になると思います。時には福祉員の方々も鬼になる必要があるのではないのでしょうか。私は自身がそんな風になるような気がしています。人の世話にはなるべくならないように自分は努力していきます。 高齢者に対して、福祉が行き届きすぎている。 現在は、夫婦二人健康で過ごしています。10年度、介護される状態になった場合、行政の変化に不安を感じることもある。(経済的に不安、子供に頼れない。)

介護予防・日常生活圏域ニーズ調査「高齢者福祉に関する意見」

将来への不安	<p>高齢者になり、日々家族や他の人に迷惑かけないで生活していかななくてはと心掛けていますが、今日から明日と気力がなくなり、次と心配している毎日です。年老いてこんなに不安な日々、切なくなります。</p> <p>現在、妻がパートに出て働いているも、76才高齢の為、大変心配。妻が倒れたりした場合、自分がどうしてよいか分からない為、70才を過ぎた方々には生活補助をお願いしたい。もしこれがかなわぬ場合どのような手段があるか教えてほしい。</p> <p>高齢者が多くなり私達77才からは重い病気になっても入れてもらえないように思い不安です。もう少しなんとかならないでしょうか。</p> <p>仕事に行かなくなった時の一人暮らしを考えると不安を感じる。</p> <p>高齢社会になり、核家族が進んできて、自分が動けなくなった場合、見てもう人がいないのが不安である。いざという時は、施設に入れるのが金額はどれくらいなのか知りたい。</p> <p>夫婦二人暮らして親も亡くなって兄弟との付き合いもなくて、どちらか一人が病気にでもなったらどうしていいか非常に不安です。</p> <p>現在、介護福祉士として、現場で働いているので年齢的に利用者と同じこともあり、利用者の気持ちもある程度理解することができるのですが、自分の将来も考え、現在、夫と二人で生活していますが、娘も息子も離れて生活しているので、不安になります。</p> <p>自分の兄弟の兄貴が、独居生活をしていましたが、昨年12月1日に、倒れているところを発見して大野市急患センターに連れて行き診察して頂き、救急車で済生会病院へ搬送して頂き大変ありがとうございました。結果、脳梗塞にて、即入院となりました。命は、とりとめましたが半身まひで、現在、リハビリにて入院中です。男のひとり暮らしの為、若干動いても今後の独居生活は、不可能と僕は思いますが患者本人は、頭が、しっかりしており、海外で生活をしている娘を呼べと叫ぶので無理をして、連絡しましたところ、今後は、中国の湖北省武漢より発生した新型コロナウイルス感染症が日本にまで発生して、国境閉鎖、出入国禁止が、近いうちに発令されようとしているこの頃です。</p> <p>僕は、兄弟と娘夫婦の二人の将来を考えてやらなくてはならず、大変困っています。大野では、今まで一生懸命働いて来た先輩や人々は、商店や農業で、働いてこられた方ばかりで、国民年金が多く、厚生年金も最低金額が殆どです。都会では、会社も大きいので、厚生年金+企業年金等があり、地域格差があり、人口の少ない地域は、見捨てられているのではないのでしょうか。行政は、一つの市に大手の会社が一つの工場を誘致してくれるような施策を欲しい。海外ばかりに目を向けず、国内に目を向けてくれる社会を作してほしい。昔は大野の町を歩くと、ガチャ、ガチャと機屋さん、撚糸屋さんの音がしました。福井県どこへ行っても音のしないところはありませんでした。活気のある昔の夢を毎日見えています。</p> <p>大野には、現在コロナ爆弾と高齢化爆弾の双方が起きており、町が衰退していく今日現在、下水道だ、文化会館だと、計画されていますが、高齢者にはお金はもうありません。日本一安くて、暮らせる老人施設を考えてください。そうする事で、都会の老人が移転してくるのでは、ないでしょうか？高速道路がついても、素通りで今や老人は、車も運転しては、いけないのが現実ですよ。</p> <p>別件ですが、僕は、自分のメタボ解消のために、駅東公園の草むしりと落ち葉拾いで清掃を昨年5月から天気の良い日は毎日行ってきました。取った草は自分の車で清掃センターへ運んできましたが、40kgまで、0円で処理していただきましたが、本年度から20kgまでになりましたね。僕の特別のサービス券をください。市の施設の草取りをして、自分のお金で処理する事は、出来ませんから、70リットル位の袋に草を入れると、四袋を運びますとこれで40kgギリギリです。市のごみ袋では、小さくてきりがありません。上記の袋だとステーションに置くとか持っていくかいないし、困ったもんだね。公園の草やごみなのに、僕には、理解できず、草取りをしていると、ポツチャをする方やサッカーをする学生さん、鬼ごっこをする子供たちを見ると大変嬉しくなります。プランコは、撤去されましたがもう設置はないのですか。土日になると駐車場にばかり利用して、駐車料金をとったり、木の剪定は一切せず、公園内が落ち葉ばかりで歩けま</p>
相談しやすい窓口	<p>認知症(要介護5)の母を介護した経験があります。その時、デイサービス、ショートステイ等介護サービスを色々お世話になり、施設のケアマネージャーの人達に色々相談して助けていただきました。入所も出来大変助かりました。自分たちも介護が必要になったら、市や施設に相談したいと思います。相談しやすい窓口をお願いします。</p> <p>入居できる施設等に関して気軽に相談できる機がほしい。説明する人がわかりやすく介護について説明してほしい。(難しい説明はオス)</p>
集いの場	<p>高齢者を対象に健康づくりのためのイベント(例)ウォーキングやヨガ教室等を多く開いてほしい。</p> <p>歩いてでも行けるような所でサロンのような話し合ったり手芸をしたりするところがあるといい。地区にはサロンがない。小規模でいいので気軽に楽しめる場所、月に1回程度。例)折り紙や不用になったものを利用しての物作り等</p> <p>今年は今までにないコロナウイルスに振り回されて、3月のサロンが中止になったので大変残念でした。</p> <p>地域ごとに、高齢者が集う場所(サロン)を作ってはどうか。</p>
集いの場 交通事情	<p>・中高生が、結とびあホールをいつでも利用しているように、高齢者にもそのような場所があるといい(憩いの場)</p> <p>・関心がある行事や催し物があっても自分で行けなくなる時(歩いていくには遠い、車に乗れない、連れて行ってくれる人がいない、タクシーを呼んでまでは等)が来たらと思う。引きこもっちゃうようになる。そうなる前に、予防できることをもっと啓蒙してもらえるといい年寄りが気楽に遊べる場所が少ない様に思うので、その場所の設置を望みます。</p>
集いの場 ボランティア	<p>高齢者にかかる行政担当の皆様ご苦労様です。感謝です。高齢になると自分のやってきたことばかり考え、立場が変わったことを忘れて愚痴を述べるものですが、社会の変化に対応できるようになってゆきたいです。これには、考え方、遊び方の工夫です。70才以上の老人は大勢の仲間や兄妹の間で自分の意思を通して人と反対に親の意志に従ってきた人が多いです。学校の1クラス大勢で十分な遊びも出来なかった頃です。皆一緒に学びながら遊べる場所とボランティアが出来るところが欲しいです。酒を飲むのがレクリエーションのときで学び方遊び方が下手な時で何かお役に立ちながら結がしたいものです。</p>
ボランティア 老々介護	<p>高齢者のボランティア活動を褒める行政があると良い。市全体に広がれば日本一きれいな町になると思う。Uターンにつながる。</p> <p>夫が身体障害者で老々介護で、先のことを考えると心配で眠れません。</p>
その他	<p>民生委員、福祉委員、社協や福寿会等高齢者にかかわる組織は多いが、名ばかりで機能していない。集落では名誉職で全く無駄でこんなばばは鈍感かもね。</p> <p>まだ勉強していないので特になし。</p> <p>調査ありがとうございます。今のところおかげさまで3時間働きに出て、運動も週2~3回やっています。大丈夫なんです、これからは調査よろしく願います。ありがとうございます。</p> <p>何も無いが、長生きはしたくない。あまり苦しまないで早く死にたいこれが本音です。</p> <p>高齢なのでまだらばけがあるが、生活面には関係ない。</p> <p>役所のことはわかりませんので、どうぞよろしく願います。</p> <p>質問の意味がよく理解できないところがある。</p>
外出支援	<p>市役所に押し車を置いてほしい(杖では長距離が歩けない)</p> <p>出かけた時は、家族がいないため出かけることができない場合、こんな方策があるか知りたい。車いすの利用が簡単にできることがたいし、介助が家族が都合の悪い時の対策はどうか。金銭がかからないように。テレビ以外の楽しみ方、趣味を増やすためにどのようなことが出来るか</p>
介護認定	<p>昨年要介護1から要支援になった。最近歩行も更にゆっくりで時々転倒することもある。介護認定が下がる理由が分からない。</p>
交通事情	<p>・交通の便がよくなるという。</p> <p>・車がのれなくなって乗り合いタクシーを利用するようになったが、時間が合わない、本数が少ない。</p> <p>安い介護タクシーがあるといい</p> <p>交通手段を増やしてほしい(細い道でも)→大きい道まで出ていかれない</p> <p>運転できなくなった時に通院時に困るので何かしら困らない方法を考えて欲しい</p> <p>遠いところへは車にのれないので交通手段がない</p> <p>車に乗れないと病院も買い物も行けない。車に乗ることは危険なので、病院や買い物に連れて行ってくれるサービスがあるとありがたい上庄にとバスがきてほしい(出かけるために)</p>
交通事情 高齢者入所施設	<p>車に乗れなくなった時の移動手段。除雪等の作業。認知になった時、家族負担はかたたくない→施設に入れるのか。年金で生活できるか(施設への支払い等)。一人暮らしになった時</p>
高齢者入所施設	<p>公立の福祉施設が少ないと思います。(国も大変だと思います)</p> <p>介護が必要になった時、施設に入れるか心配</p> <p>障害者と健常者が共に暮らせるようになってほしい</p>

介護予防・日常生活圏域ニーズ調査「高齢者福祉に関する意見」

	いつでも入れる福祉施設があることを望んでいます ひとり暮らしなので何かあった時が心配 何かあった時にどうしようと思う。 後期高齢者になり、以前に出来た事が出来ない。くやしさが数多くあり、情けないです。家族はな一んもせんでいいと言っが、何もしいといると認知症になるのではと思います。もっと若い人の集まりとか話の中に入りたいけど、車も乗れないようになるのが心から不安です
将来への不安	村の事(目が見えないからと思うのか、家に誰も来ない。お金(集金)の時だけは来る。回覧板も回してくれない。区長さんにうまくしてほしいと思う。理解力はあるのに、ないと思っているが考えていると腹が立って寝られないほど。市報はポストに入れてくれる。村の行事など何も知らされず、分からない。週末に娘が来るので郵便物読んでもらえる)→村の人同様にして欲しい。災害時に誰が助けてくれるかどこへ避難するのか、何もわからず不安。 孤独で心身共に衰弱
送迎付き集いの場	耳が聞こえないので1人で病院に行くのが不安(遠くへも歩いていけないし)→近くの病院が閉院になるし不安 外出の機会が少ないので、出かけられる場所が欲しい(送迎つきで、介護のサービスではなく)
集いの場	歩いていける範囲もしくは送迎でもっと集まれる所があると嬉しい(デイは週1回しか行けないので) 集える場所がもっと近くにあるといい。集会所も遠いし範囲が広いので、知らないところに行きにくい
集いの場 交通事情	・買い物サロンに多くの人が参加できる体制(行政側) ・「より処」のような場所の提供をすすめていく。 ・上記に参加するための交通手段の確保が出来ると良い。 ・ケアマネジャーのような方が、どんどん訪問してアドバイス等をいただけるとありがたい。
弁当配達	買い物とか調理が大変。お弁当を配達してくれる店が増えるとよい
その他	旧和泉村の九頭竜地区は自然豊か、空気清らか、人情厚く、みんな親切、食べ物おいしい、世界一の幸せものです 誰か一緒に住んで世話をしてくれる人がいると助かる 精一杯自分のことを自分でやれるよう見守って支えてほしい。目が見えないので、情報が入らないのがこわい 皆様、よくしていただいて助かっております。 和光園のデーサービス週2回喜んで行っています。 難しいことは考えられない

2 在宅介護実態調査

(1) 調査の目的

越前おおの高齢者福祉計画及び第8期介護保険事業計画を策定するにあたり、「高齢者等の適切な在宅生活の継続」と「家族等介護者の就労継続」の実現に向けた介護サービスの在り方を検討する基礎資料を得るため。

(2) 在宅介護実態調査の特徴

要介護認定者で在宅の方を対象として、本人の利用サービス内容や介護ニーズ、健康状態等を調査するとともに、主な介護者の仕事と介護の両立の状況やその課題点等について、実態調査するもの。

(3) 調査対象者

令和2年2月25日～4月25日の期間中に要介護認定調査を受ける者で、更新申請・区分変更申請をする者（新規申請は対象外）
ただし、在宅者に限る。（入院、施設入所者を除く）

(4) 調査方法

介護支援専門員等が要介護認定調査時に聞き取りにて調査

(5) 調査者数内訳

(人、%)

日常生活圏域	配布数	回答数	回答率
開成	33	30	90.9
陽明	36	23	63.9
上庄・尚徳	27	22	81.5
和泉	4	2	50.0
合計	100	77	77.0
回答率		77.0	

在宅介護実態調査 調査票

【A票の聞き取りを行った相手の方は、どなたですか】（複数選択可）

1. 調査対象者本人
2. 主な介護者となっている家族・親族
3. 主な介護者以外の家族・親族
4. 調査対象者のケアマネジャー
5. その他

A票

認定調査員が、概況調査等と並行して記載する項目

問1 世帯類型について、ご回答ください(1つを選択)

1. 単身世帯
2. 夫婦のみ世帯
3. その他

問2 ご家族やご親族の方からの介護は、週にどのくらいありますか(同居していない子どもや親族等からの介護を含む)(1つを選択)

1. ない
2. 家族・親族の介護はあるが、週に1日より少ない
3. 週に1～2日ある
4. 週に3～4日ある
5. ほぼ毎日ある

問8へ

問3 主な介護者の方は、どなたですか(1つを選択)

1. 配偶者
2. 子
3. 子の配偶者
4. 孫
5. 兄弟・姉妹
6. その他

問4 主な介護者の方の性別について、ご回答ください(1つを選択)

1. 男性
2. 女性

問5 主な介護者の方の年齢について、ご回答ください(1つを選択)

1. 20歳未満
2. 20代
3. 30代
4. 40代
5. 50代
6. 60代
7. 70代
8. 80歳以上
9. わからない

問6 現在、主な介護者の方が行っている介護等について、ご回答ください(複数選択可)

〔身体介護〕

- | | |
|--------------------------|----------------|
| 1. 日中の排泄 | 2. 夜間の排泄 |
| 3. 食事の介助(食べる時) | 4. 入浴・洗身 |
| 5. 身だしなみ(洗顔・歯磨き等) | 6. 衣服の着脱 |
| 7. 屋内の移乗・移動 | 8. 外出の付き添い、送迎等 |
| 9. 服薬 | 10. 認知症状への対応 |
| 11. 医療面での対応(経管栄養、ストーマ 等) | |

〔生活援助〕

- | | |
|----------------------|-------------------------|
| 12. 食事の準備(調理等) | 13. その他の家事(掃除、洗濯、買い物 等) |
| 14. 金銭管理や生活面に必要な諸手続き | |

〔その他〕

- | | |
|---------|-----------|
| 15. その他 | 16. わからない |
|---------|-----------|

問7 ご家族やご親族の中で、ご本人(認定調査対象者)の介護を主な理由として、過去1年の間に仕事を辞めた方はいますか(現在働いているかどうかや、現在の勤務形態は問いません)(複数選択可)

- | | |
|--------------------------|-------------------------------|
| 1. 主な介護者が仕事を辞めた(転職除く) | 2. 主な介護者以外の家族・親族が仕事を辞めた(転職除く) |
| 3. 主な介護者が転職した | 4. 主な介護者以外の家族・親族が転職した |
| 5. 介護のために仕事を辞めた家族・親族はいない | 6. わからない |

※ 自営業や農林水産業のお仕事を辞めた方を含みます。

問8 現在、利用している、「介護保険サービス以外」の支援・サービスについて、ご回答ください(複数選択可)

- | | | |
|-----------------------|-------------|-------------------|
| 1. 配食 | 2. 調理 | 3. 掃除・洗濯 |
| 4. 買い物(宅配は含まない) | 5. ゴミ出し | 6. 外出同行(通院、買い物など) |
| 7. 移送サービス(介護・福祉タクシー等) | 8. 見守り、声かけ | 9. サロンなどの定期的な通いの場 |
| 10. その他 | 11. 利用していない | |

※総合事業に基づく支援・サービスは、「介護保険サービス」に含めます。

問9 今後の在宅生活の継続に必要と感じる支援・サービス(現在利用しているが、さらなる充実が必要と感じる支援・サービスを含む)について、ご回答ください(複数選択可)

- | | | |
|-----------------------|------------|-------------------|
| 1. 配食 | 2. 調理 | 3. 掃除・洗濯 |
| 4. 買い物(宅配は含まない) | 5. ゴミ出し | 6. 外出同行(通院、買い物など) |
| 7. 移送サービス(介護・福祉タクシー等) | 8. 見守り、声かけ | 9. サロンなどの定期的な通いの場 |
| 10. その他 | 11. 特になし | |

※介護保険サービス、介護保険以外の支援・サービスともに含みます。

問10 現時点での、施設等への入所・入居の検討状況について、ご回答ください(1つを選択)

1. 入所・入居は検討していない
2. 入所・入居を検討している
3. すでに入所・入居申し込みをしている

※「施設等」とは、特別養護老人ホーム、老人保健施設、介護療養型医療施設、介護医療院、特定施設(有料老人ホーム等)、グループホーム、地域密着型特定施設、地域密着型特別養護老人ホームを指します。

問11 ご本人(認定調査対象者)が、現在抱えている傷病について、ご回答ください(複数選択可)

1. 脳血管疾患(脳卒中)
2. 心疾患(心臓病)
3. 悪性新生物(がん)
4. 呼吸器疾患
5. 腎疾患(透析)
6. 筋骨格系疾患(骨粗しょう症、脊柱管狭窄症等)
7. 膠原病(関節リウマチ含む)
8. 変形性関節疾患
9. 認知症
10. パーキンソン病
11. 難病(パーキンソン病を除く)
12. 糖尿病
13. 眼科・耳鼻科疾患(視覚・聴覚障害を伴うもの)
14. その他
15. なし
16. わからない

問12 ご本人(認定調査対象者)は、現在、訪問診療を利用していますか(1つを選択)

1. 利用している
2. 利用していない

※訪問歯科診療や居宅療養管理指導等は含みません。

問13 現在、(住宅改修、福祉用具貸与・購入以外の)介護保険サービスを利用していますか(1つを選択)

1. 利用している
2. 利用していない

● 問13で「2.」を回答した場合は、問14も調査してください。

問14 介護保険サービスを利用していない理由は何ですか(複数選択可)

1. 現状では、サービスを利用するほどの状態ではない
2. 本人にサービス利用の希望がない
3. 家族が介護をするため必要ない
4. 以前、利用していたサービスに不満があった
5. 利用料を支払うのが難しい
6. 利用したいサービスが利用できない、身近にない
7. 住宅改修、福祉用具貸与・購入のみを利用するため
8. サービスを受けたいが手続きや利用方法が分からない
9. その他

● 問2で「2.」～「5.」を回答し、さらに「主な介護者」が調査に同席している場合は、「主な介護者」の方にB票へのご回答・ご記入をお願いしてください。

● 「主な介護者」の方が同席されていない場合は、ご本人(調査対象者の方)にご回答・ご記入をお願いしてください(ご本人にご回答・ご記入をお願いすることが困難な場合は、無回答で結構です)。

※主な介護者様、もしくはご本人様にご回答・ご記入(調査票の該当する番号に○)をお願い致します。

問1 主な介護者の方の現在の勤務形態について、ご回答ください(1つを選択)

- | | | |
|-----------------------|---|---------|
| 1. フルタイムで働いている | } | 問2～問5へ |
| 2. パートタイムで働いている | | |
| 3. 働いていない | } | 問5(裏面)へ |
| 4. 主な介護者に確認しないと、わからない | | |

※「パートタイム」とは、「1週間の所定労働時間が、同一の事業所に雇用される通常の労働者に比べて短い方」が該当します。いわゆる「アルバイト」、「嘱託」、「契約社員」等の方を含みます。自営業・フリーランス等の場合も、就労時間・日数等から「フルタイム」・「パートタイム」のいずれかを選択してください。

問2 問1で「1.」「2.」と回答した方にお伺いします。主な介護者の方は、介護をするにあたって、何か働き方についての調整等をしていますか(複数選択可)

1. 特に行っていない
2. 介護のために、「労働時間を調整(残業免除、短時間勤務、遅出・早帰・中抜け等)」しながら、働いている
3. 介護のために、「休暇(年休や介護休暇等)」を取りながら、働いている
4. 介護のために、「在宅勤務」を利用しながら、働いている
5. 介護のために、2～4以外の調整をしながら、働いている
6. 主な介護者に確認しないと、わからない

問3 問1で「1.」「2.」と回答した方にお伺いします。主な介護者の方は、勤め先からどのような支援があれば、仕事と介護の両立に効果があると思えますか(3つまで選択可)

- | | |
|---------------------------|----------------------------|
| 1. 自営業・フリーランス等のため、勤め先はない | 2. 介護休業・介護休暇等の制度の充実 |
| 3. 制度を利用しやすい職場づくり | 4. 労働時間の柔軟な選択(フレックスタイム制など) |
| 5. 働く場所の多様化(在宅勤務・テレワークなど) | 6. 仕事と介護の両立に関する情報の提供 |
| 7. 介護に関する相談窓口・相談担当者の設置 | 8. 介護をしている従業員への経済的な支援 |
| 9. その他 | 10. 特になし |
| 11. 主な介護者に確認しないと、わからない | |

問4 問1で「1.」「2.」と回答した方にお伺いします。主な介護者の方は、今後も働きながら介護を続けていけそうですか(1つを選択)

- | | |
|-----------------------|---------------------|
| 1. 問題なく、続けていける | 2. 問題はあるが、何とか続けていける |
| 3. 続けていくのは、やや難しい | 4. 続けていくのは、かなり難しい |
| 5. 主な介護者に確認しないと、わからない | |

⇒ 皆様、裏面へお進みください

問5 現在の生活を継続していくにあたって、主な介護者の方が不安に感じる介護等について、ご回答ください(現状で行っているか否かは問いません)(3つまで選択可)

〔身体介護〕

- | | |
|-------------------------|----------------|
| 1. 日中の排泄 | 2. 夜間の排泄 |
| 3. 食事の介助(食べる時) | 4. 入浴・洗身 |
| 5. 身だしなみ(洗顔・歯磨き等) | 6. 衣服の着脱 |
| 7. 屋内の移乗・移動 | 8. 外出の付き添い、送迎等 |
| 9. 服薬 | 10. 認知症状への対応 |
| 11. 医療面での対応(経管栄養、スーマ 等) | |

〔生活援助〕

- | | |
|----------------------|-------------------------|
| 12. 食事の準備(調理等) | 13. その他の家事(掃除、洗濯、買い物 等) |
| 14. 金銭管理や生活面に必要な諸手続き | |

〔その他〕

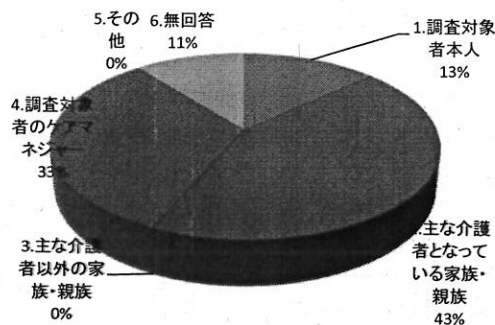
- | | |
|------------------------|----------------------|
| 15. その他 | 16. 不安に感じていることは、特にない |
| 17. 主な介護者に確認しないと、わからない | |

アンケートは以上です。ご協力ありがとうございました。

在宅介護実態調査 集計表

【A票の聞き取りを行った相手の方はどなたですか】

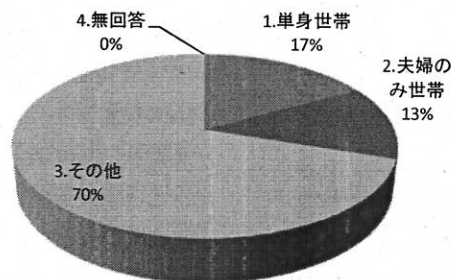
1.調査対象者本人	11
2.主な介護者となっている家族・親族	36
3.主な介護者以外の家族・親族	0
4.調査対象者のケアマネジャー	27
5.その他	0
6.無回答	9



A票：認定調査員が概況調査等と並行して記載する項目

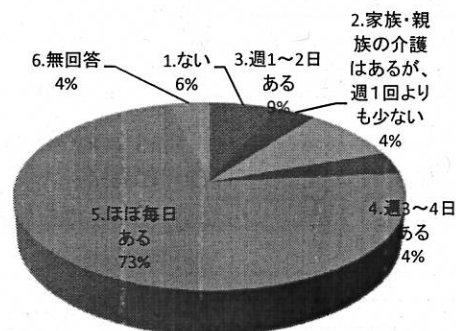
問1 世帯類型について

1.単身世帯	13
2.夫婦のみ世帯	10
3.その他	54
4.無回答	0



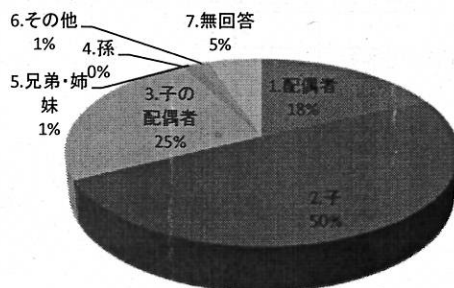
問2 ご家族やご親族の方からの介護は、週にどのくらいありますか

1.ない	5
2.家族・親族の介護はあるが、週1回よりも少ない	3
3.週1～2日ある	7
4.週3～4日ある	3
5.ほぼ毎日ある	56
6.無回答	3



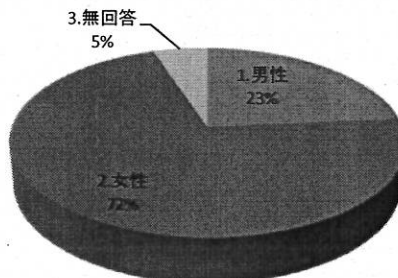
問3 主な介護者の方はどなたですか

1.配偶者	14
2.子	38
3.子の配偶者	19
4.孫	0
5.兄弟・姉妹	1
6.その他	1
7.無回答	4



問4 主な介護者の方の性別について

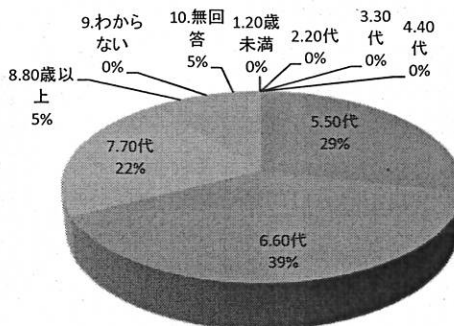
1.男性	18
2.女性	55
3.無回答	4



在宅介護実態調査 集計表

問5 主な介護者の方の年齢について

1.20歳未満	0
2.20代	0
3.30代	0
4.40代	0
5.50代	22
6.60代	30
7.70代	17
8.80歳以上	4
9.わからない	0
10.無回答	4



問6 現在、主な介護者の方が行っている介護について

[身体介護]

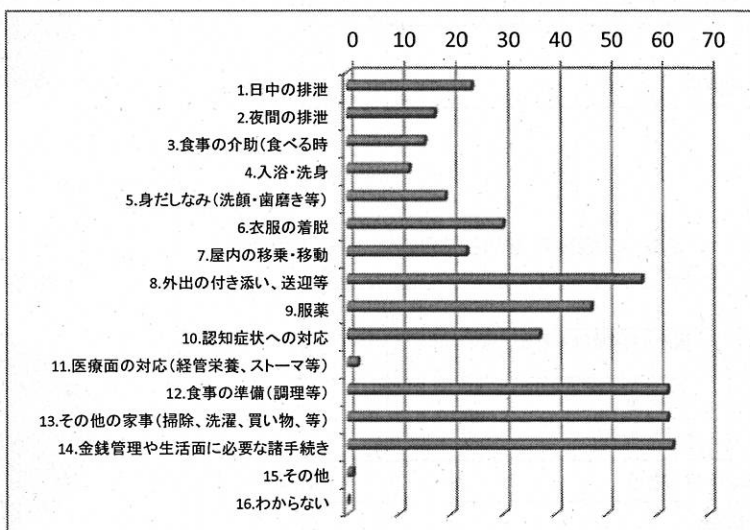
1.日中の排泄	24
2.夜間の排泄	17
3.食事の介助(食べる時)	15
4.入浴・洗身	12
5.身だしなみ(洗顔・歯磨き等)	19
6.衣服の着脱	30
7.屋内の移乗・移動	23
8.外出の付き添い、送迎等	57
9.服薬	47
10.認知症状への対応	37
11.医療面の対応(経管栄養、ストーマ等)	2

[生活援助]

12.食事の準備(調理等)	62
13.その他の家事(掃除、洗濯、買い物、等)	62
14.金銭管理や生活面に必要な諸手続き	63

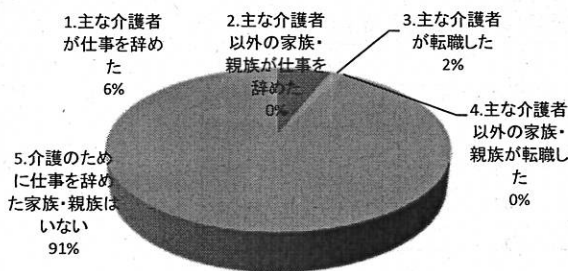
[その他]

15.その他	1
16.わからない	0



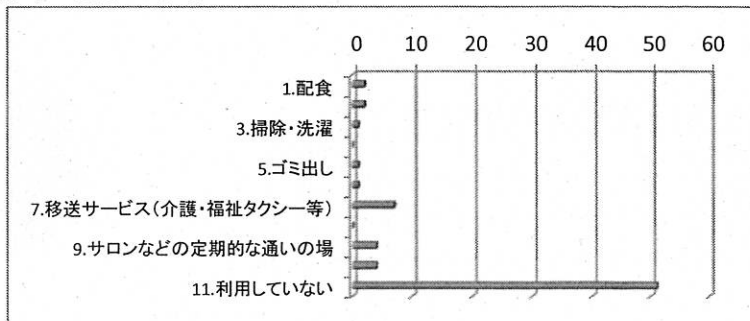
問7 ご家族やご親族の中で、ご本人の介護を主な理由として、過去一年の間に仕事を辞めた方はいますか

1.主な介護者が仕事を辞めた	4
2.主な介護者以外の家族・親族が仕事を辞めた	0
3.主な介護者が転職した	1
4.主な介護者以外の家族・親族が転職した	0
5.介護のために仕事を辞めた家族・親族はいない	61
6.わからない	1



問8 現在、利用している「介護保険サービス以外」の支援・サービスについて

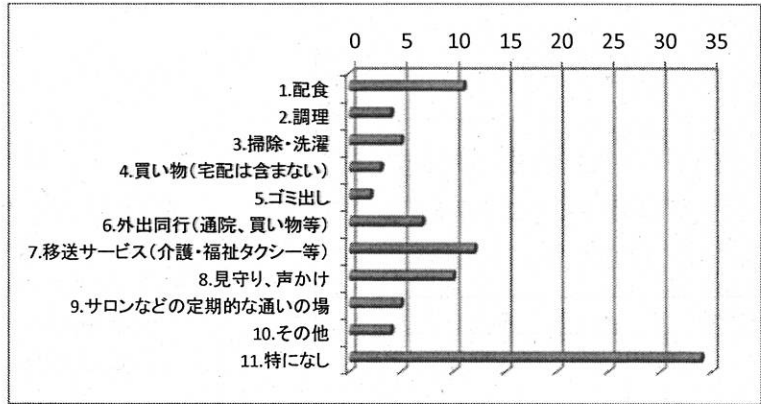
1.配食	2
2.調理	2
3.掃除・洗濯	1
4.買い物(宅配は含まない)	0
5.ゴミ出し	1
6.外出同行(通院、買い物等)	1
7.移送サービス(介護・福祉タクシー等)	7
8.見守り、声かけ	0
9.サロンなどの定期的な通いの場	4
10.その他	4
11.利用していない	51



在宅介護実態調査 集計表

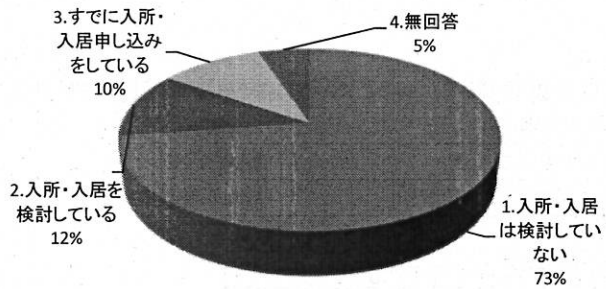
問9 今後の在宅生活の継続に必要と感じるサービスについて

1.配食	11
2.調理	4
3.掃除・洗濯	5
4.買い物(宅配は含まない)	3
5.ゴミ出し	2
6.外出同行(通院、買い物等)	7
7.移送サービス(介護・福祉タクシー等)	12
8.見守り、声かけ	10
9.サロンなどの定期的な通いの場	5
10.その他	4
11.特になし	34



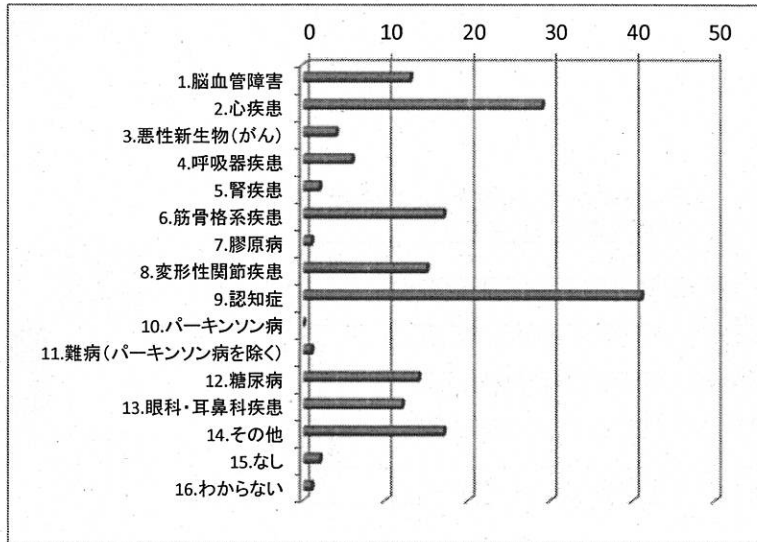
問10 現時点での、施設等への入所・入居の検討状況について

1.入所・入居は検討していない	56
2.入所・入居を検討している	9
3.すでに入所・入居申し込みをしている	8
4.無回答	4



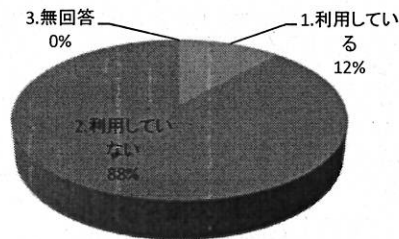
問11 ご本人が、現在抱えている傷病について

1.脳血管障害	13
2.心疾患	29
3.悪性新生物(がん)	4
4.呼吸器疾患	6
5.腎疾患	2
6.筋骨格系疾患	17
7.膠原病	1
8.変形性関節疾患	15
9.認知症	41
10.パーキンソン病	0
11.難病(パーキンソン病を除く)	1
12.糖尿病	14
13.眼科・耳鼻科疾患	12
14.その他	17
15.なし	2
16.わからない	1



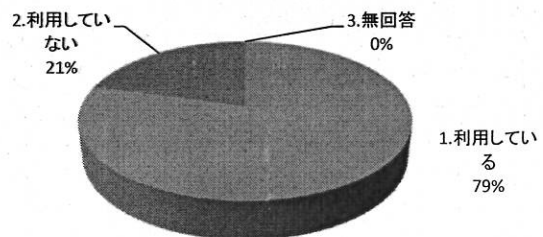
問12 ご本人は、現在、訪問診療を利用していますか

1.利用している	9
2.利用していない	68
3.無回答	0



問13 現在、介護保険サービスを使用していますか

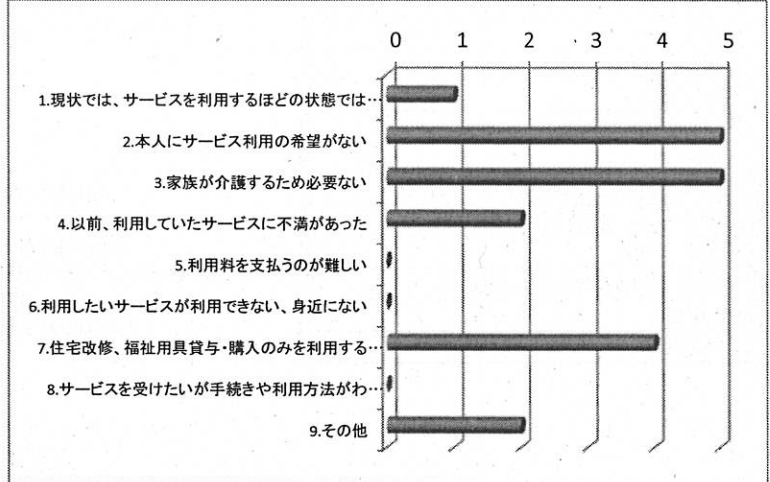
1.利用している	61
2.利用していない	16
3.無回答	0



在宅介護実態調査 集計表

問14 介護保険サービスを利用していない理由はなんですか

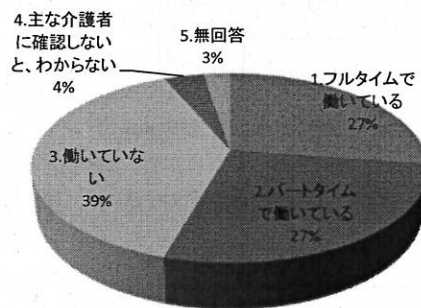
1.現状では、サービスを利用するほどの状態ではない	1
2.本人にサービス利用の希望がない	5
3.家族が介護するため必要ない	5
4.以前、利用していたサービスに不満があった	2
5.利用料を支払うのが難しい	0
6.利用したいサービスが利用できない、身近にない	0
7.住宅改修、福祉用具貸与・購入のみを利用するため	4
8.サービスを受けたいが手続きや利用方法がわからない	0
9.その他	2



B票: 主な介護者様、もしくはご本人様にご回答・ご記入いただく項目

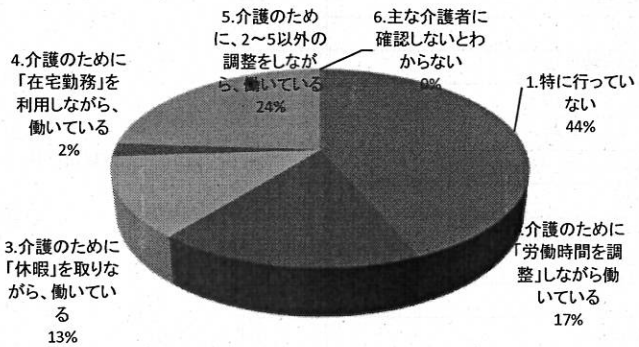
問1 主な介護者の方の現在の勤務形態について

1.フルタイムで働いている	21
2.パートタイムで働いている	21
3.働いていない	30
4.主な介護者に確認しないと、わからない	3
5.無回答	2



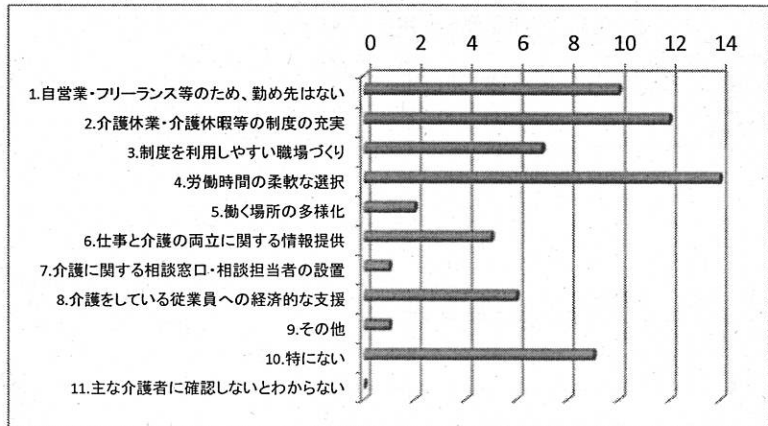
問2 主な介護者の方は、介護するにあたって、何か働き方についての調整をしていますか

1.特に行っていない	20
2.介護のために「労働時間を調整」しながら働いている	8
3.介護のために「休暇」を取りながら、働いている	6
4.介護のために「在宅勤務」を利用しながら、働いている	1
5.介護のために、2～5以外の調整をしながら、働いている	11
6.主な介護者に確認しないとわからない	0



問3 主な介護者の方は、勤め先からどのような支援があれば、仕事と介護の両立に効果があると思いますか


1.自営業・フリーランス等のため、勤め先はない	10
2.介護休業・介護休暇等の制度の充実	12
3.制度を利用しやすい職場づくり	7
4.労働時間の柔軟な選択	14
5.働く場所の多様化	2
6.仕事と介護の両立に関する情報提供	5
7.介護に関する相談窓口・相談担当者の設置	1
8.介護をしている従業員への経済的な支援	6
9.その他	1
10.特になし	9
11.主な介護者に確認しないとわからない	0



在宅介護実態調査 集計表

問4 主な介護者の方は、今後も働きながら介護を続けていけそうですか

1.問題なく、続けている	14
2.問題はあるが、何とか続けている	25
3.続けていくのは、やや難しい	3
4.続けていくのは、かなり難しい	0
5.主な介護者に確認しないと、わからない	0



問5 現在の生活を継続していくにあたって、主な介護者の方が不安に感じる介護等について

[身体介護]

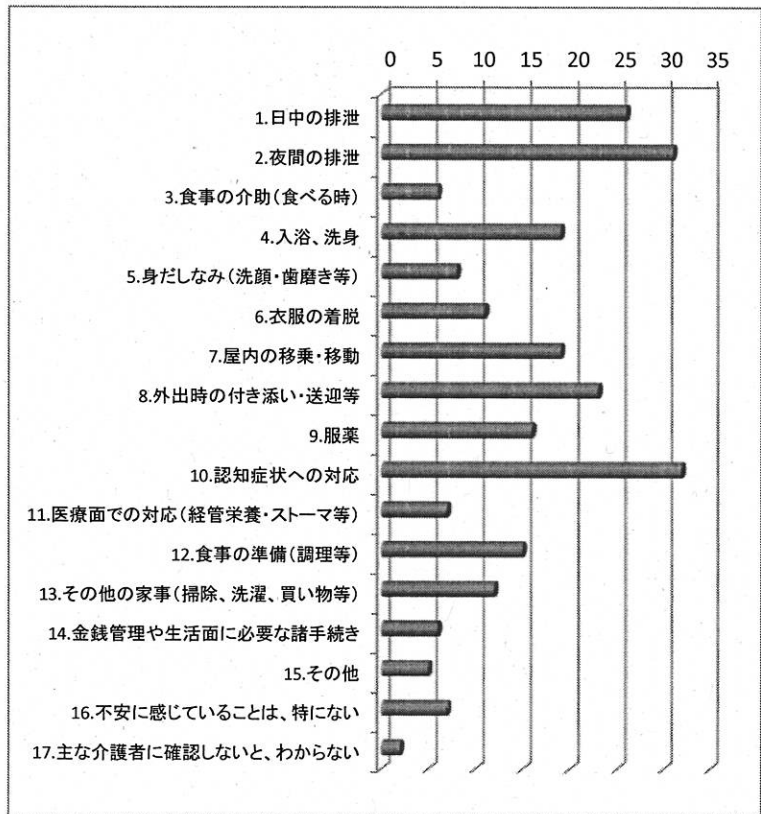
1.日中の排泄	26
2.夜間の排泄	31
3.食事の介助(食べる時)	6
4.入浴、洗身	19
5.身だしなみ(洗顔・歯磨き等)	8
6.衣服の着脱	11
7.屋内の移乗・移動	19
8.外出時の付き添い・送迎等	23
9.服薬	16
10.認知症状への対応	32
11.医療面での対応(経管栄養・ストーマ等)	7

[生活援助]

12.食事の準備(調理等)	15
13.その他の家事(掃除、洗濯、買い物等)	12
14.金銭管理や生活面に必要な諸手続き	6

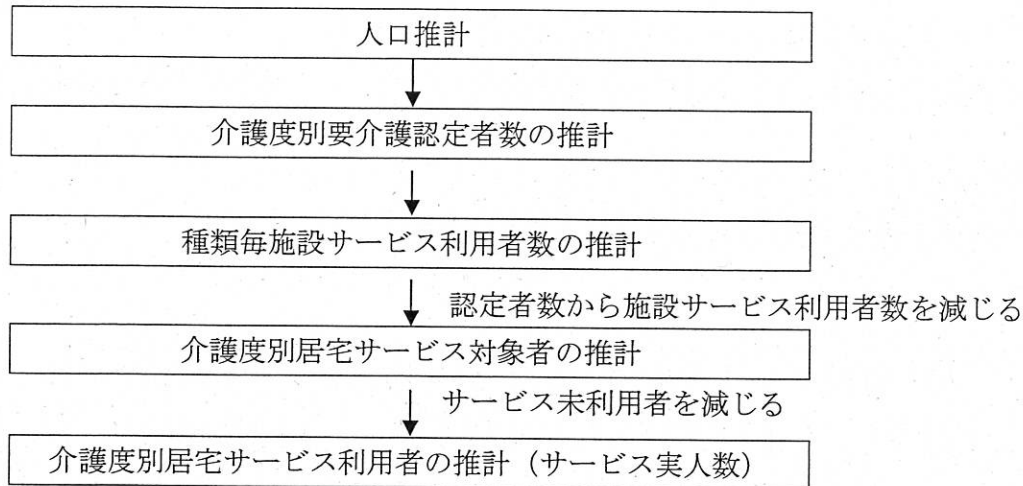
[その他]

15.その他	5
16.不安に感じていることは、特にない	7
17.主な介護者に確認しないと、わからない	2



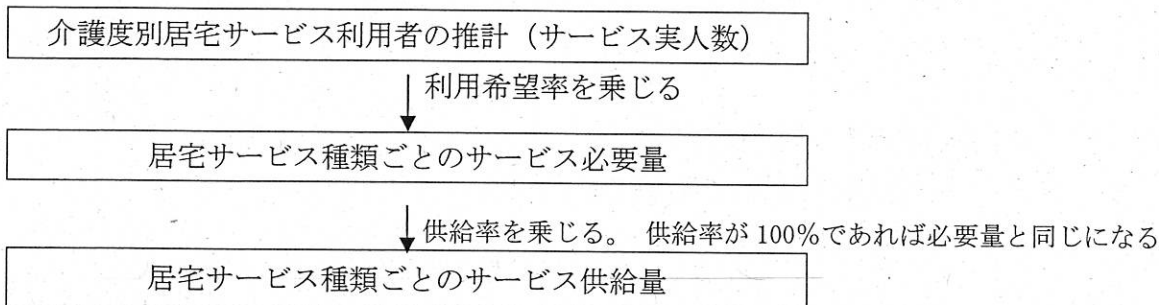
3. 第1号被保険者の保険料算定手順

(1) サービス利用者の推計

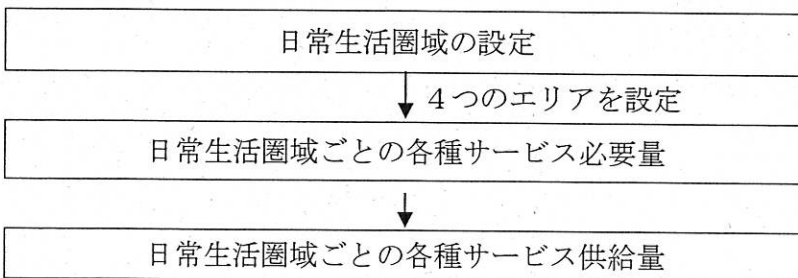


(2) サービス見込み量の推計

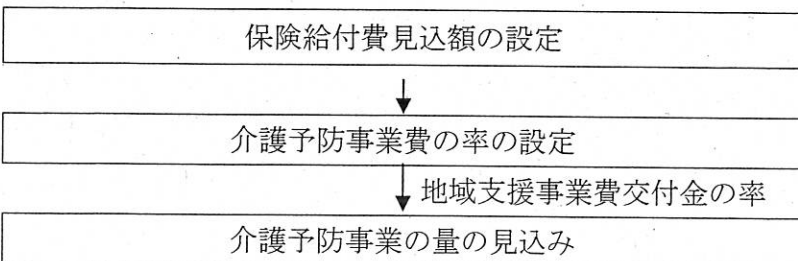
① 居宅サービス量の見込み



② 地域密着型サービス量の見込み



③ 地域支援事業の量の見込み



(3) 第1号被保険者の保険料の推計の手順

① サービス見込み量により令和3年度～5年度の標準給付費を見込む

② 1号被保険者負担分及び調整交付金合計相当額を算出

$$\boxed{\text{標準給付費見込額}} \times (\boxed{\text{第1号被保険者負担割合(23\%)}} + \boxed{\text{全国平均の調整交付金(5\%)}})$$

③ 調整交付金見込額を算出

$$\boxed{\text{標準給付費見込額}} \times \boxed{\text{調整交付金見込交付割合 ※}}$$

$$= \boxed{\begin{array}{c} \text{第1号被保険者} \\ \text{負担割合} \\ (23\%) \end{array}} + \boxed{\begin{array}{c} \text{全国平均の} \\ \text{調整交付金} \\ (5\%) \end{array}} - \boxed{\begin{array}{c} \text{第1号被保険者} \\ \text{負担割合} \\ (23\%) \end{array}} \times \boxed{\begin{array}{c} \text{後期高齢者} \\ \text{加入割合} \\ \text{補正係数 ※} \end{array}} \times \boxed{\begin{array}{c} \text{所得段階別} \\ \text{加入割合} \\ \text{補正係数 ※} \end{array}}$$

※調整交付金見込交付割合（全国平均 5.0%）

令和3年度	令和4年度	令和5年度
5.82%	5.43%	5.07%

※後期高齢者加入割合補正係数

後期高齢者の割合が全国平均より高いと1以下になる

令和3年度～5年度はそれぞれの計数の合計を2で除して得た数値となる

補正計数区分	令和3年度	令和4年度	令和5年度
要介護等発生率による重み付け	0.9232	0.9384	0.9527
一人当たり給付費による重み付け	0.9071	0.9238	0.9391

※所得段階別加入割合補正係数

保険料の所得段階別加入割合の構成分布の高い層が多ければ1以上となる

令和3年度	令和4年度	令和5年度
1.0538	1.0538	1.0538

④ 保険料収納必要額を算出

$$\boxed{\text{第1号被保険者負担分及び調整交付金合計相当額}} - \boxed{\text{調整交付金見込額}}$$

⑤ 保険料の基準額を算出

$$\boxed{\text{保険料収納必要額}} \div \boxed{\text{予定保険料収納率}} \div \boxed{\begin{array}{c} \text{所得段階別加入割合補正後} \\ \text{被保険者数} \end{array}}$$

4. 高齢者福祉計画策定委員会開催状況

(1) 策定までの経過

令和2年 6月12日	大野市高齢者福祉計画策定委員会設置 大野市高齢者福祉計画策定委員会・大野市介護保険運営協議会
令和2年 7月～8月	庁内関係各課協議
令和2年 7月29日	介護保険事業等意向調査事業所ヒアリング
令和2年 8月25日	大野市高齢者福祉計画策定委員会・大野市介護保険運営協議会
令和2年 11月10日	大野市高齢者福祉計画策定委員会・大野市介護保険運営協議会
令和3年 1月14日	大野市高齢者福祉計画策定委員会・大野市介護保険運営協議会
令和3年 1月25日	議員全員協議会において計画概要の説明、意見聴取
令和3年 2月25日	大野市高齢者福祉計画策定委員会・大野市介護保険運営協議会
令和3年 3月22日	庁 議
令和3年 3月31日	計画決定

(2) 大野市高齢者福祉計画策定委員会・介護保険運営協議会委員名簿

番号	委員職	氏 名	選 出 母 体
1	会 長	松田 祐一	社団法人 大野市医師会
2	副会長	宮下 隆	大野市民生委員児童委員協議会
3	委 員	堀本 弘美	福井県奥越健康福祉センター
4	委 員	卷寄 富美男	社会福祉法人 大野市社会福祉協議会
5	委 員	嶋田 博之	大野市区長連合会
6	委 員	山本 鐵夫	大野市老人クラブ連合会
7	委 員	石塚 淳子	大野市連合ふわわ女性の会
8	委 員	藤森 勉	大野福祉施設連絡協議会
9	委 員	小倉 敬一	公 募
10	委 員	杉本 敏子	公 募

