



平成29年度版

グラフで見る
福井県
の国保

CONTENTS

1 国保の概況

1	財政状況	1
2	国保被保険者の状況	2
3	年齢階層別1件当たり医療費の状況	3
4	医療費の内訳(制度別医療費の内訳および前年比較)	4
	過去10年間の医療費の推移および入院の占める割合	5
5	高額医療費の発生状況	6
6	保険者別入院者数および入院期間の状況	7
7	保険者別医療費諸率	8
8	保険者別1人当たり医療費の状況	10
9	受診率と1件当たり医療費	11
10	福井県と全国の医療費諸率の比較	12
11	全国1人当たり医療費の状況	14
12	被保険者および人口の高齢化率	15

2 疾病分類別診療費分析(平成28年5月診療分)

13	年齢階層別(性別)の入院、入院外、歯科別診療報酬の状況	16
14	疾病分類別診療費の状況 件数	19
	疾病分類別診療費の状況 診療費	20
	疾病分類別診療費の状況 1件当たり診療費	21
15	疾病大分類別件数・点数の割合	22
16	年齢階層別・診療費に占める疾病大分類別の割合	23
17	疾病大分類別の1件当たり点数 ー入院・入院外ー	24
18	診療費が高い3疾病の年齢階層別受診率	25
19	生活習慣病の保険者別件数・点数の割合	28
20	保険者別・中分類別診療費の状況	36

3 介護給付の状況

21	介護給付の件数および費用額の状況	54
22	保険者別居宅・施設サービス費用額の割合	55

4 特定健診・特定保健指導の状況

23	特定健康診査受診率・特定保健指導終了率の状況	56
----	------------------------	----

※ 診療年月の記載がないものは、平成28年3月～29年2月診療分で表しています。

※ 保険種別の記載がないものは、一般+退職の合計です。

医療費とは…療養の給付等(入院+入院外+歯科+調剤+入院時食事・生活療養費+訪問看護療養費)の合計で表しています。(種別の記載のないもの)

診療費とは…入院+入院外+歯科の合計(療養費等除く)で表しています。

1 財政状況

平成28年度国保会計収支内訳

平成28年度の単年度の県内保険者全体の収支は約4億円の赤字となっています。

収入については、都道府県支出金等の増加などありますが、被保険者数の減少等により保険料(税)が減っており、全体として前年度比1.9%減となっています。

一方、支出についても、保険給付費など各種支出金の減により、全体として前年度比3.1%減となっています。

収入		収入額 (千円)	前年度比 (%)
保 険 料 (税)		17,000,702	▲ 0.6
国 庫 支 出 金	事務費負担金	7,317	1.6
	療養給付費等 負担金	13,016,425	▲ 2.2
	高額医療費 共同事業負担金	546,129	11.9
	特定健康診査等 負担金	67,624	1.8
	普通調整交付金	3,585,097	▲ 7.0
	特別調整交付金	428,616	3.3
	出産育児一時金等 補助金	30,896	914.6
	療養給付費交付金	2,583,334	▲ 27.6
前期高齢者負担金		23,938,061	6.9
都 道 府 県 支 出 金	高額医療費共同 事業負担金	540,987	12.2
	特定健康診査等 負担金	66,927	1.9
	第一号都道府県 調整交付金	2,884,356	0.9
	第二号都道府県 調整交付金	642,615	2.6
	そ の 他	762	▲ 1.3
共同事業交付金		18,614,844	▲ 0.8
繰 入 金	一般会計 保険基盤安定	3,566,113	1.8
	そ の 他	2,200,300	▲ 36.7
	基 金 等	128,844	26.6
	直 診 勘 定	1,035	0.2
繰 越 金		1,036,498	▲ 34.1
そ の 他 の 収 入		359,805	13.8
合 計		91,247,287	▲ 1.9

支出		支出額 (千円)	前年度比 (%)
総 務 費		988,124	1.6
保 険 給 付 費	一般被保険者分	53,226,484	0.1
	退職被保険者分	2,252,360	▲ 35.0
	審査支払手数料	159,120	▲ 1.3
後期高齢者支援金等		9,302,193	▲ 5.3
前期高齢者納付金等		25,928	▲ 20.8
老人保健拠出金		308	▲ 21.4
介護納付金		3,215,069	▲ 10.9
共同事業拠出金		18,618,299	▲ 0.7
保健事業費		723,384	▲ 1.8
直診勘定繰出金		64,880	▲ 3.2
そ の 他 の 支 出		3,066,419	▲ 18.9
合 計		91,642,568	▲ 3.1

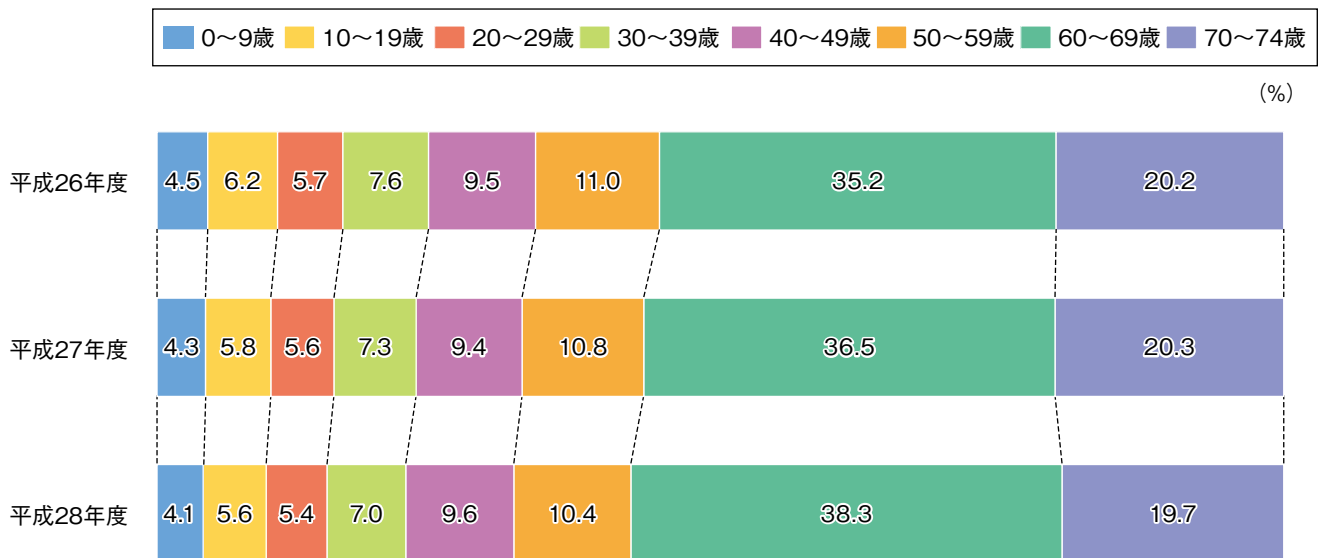
収支差引額 (千円)	▲ 395,281
---------------	-----------

(出典：福井県長寿福祉課資料)

2 国保被保険者の状況(平成28年10月時点)

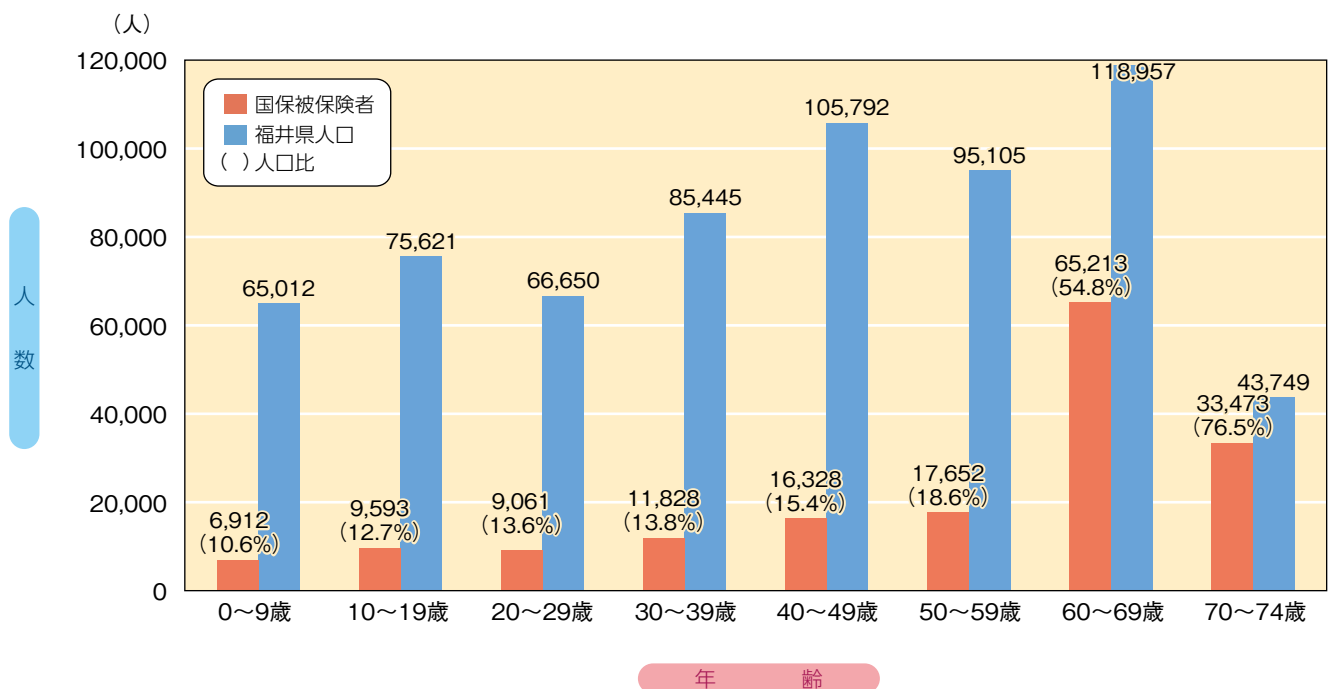
1. 年齢階層別・年次別推移

制度上の特徴として、年齢が高いほど国保に加入している割合が高く、60歳以上の割合は全体の約6割を占めています。



2. 年齢階層別国保加入状況

福井県の人口は782,232人(前年同月比3,132人減)、国保の被保険者数は170,060人(同8,100人減)で、加入率は21.7%(同1.1%減)となっています。



3 年齢階層別1件当たり医療費の状況

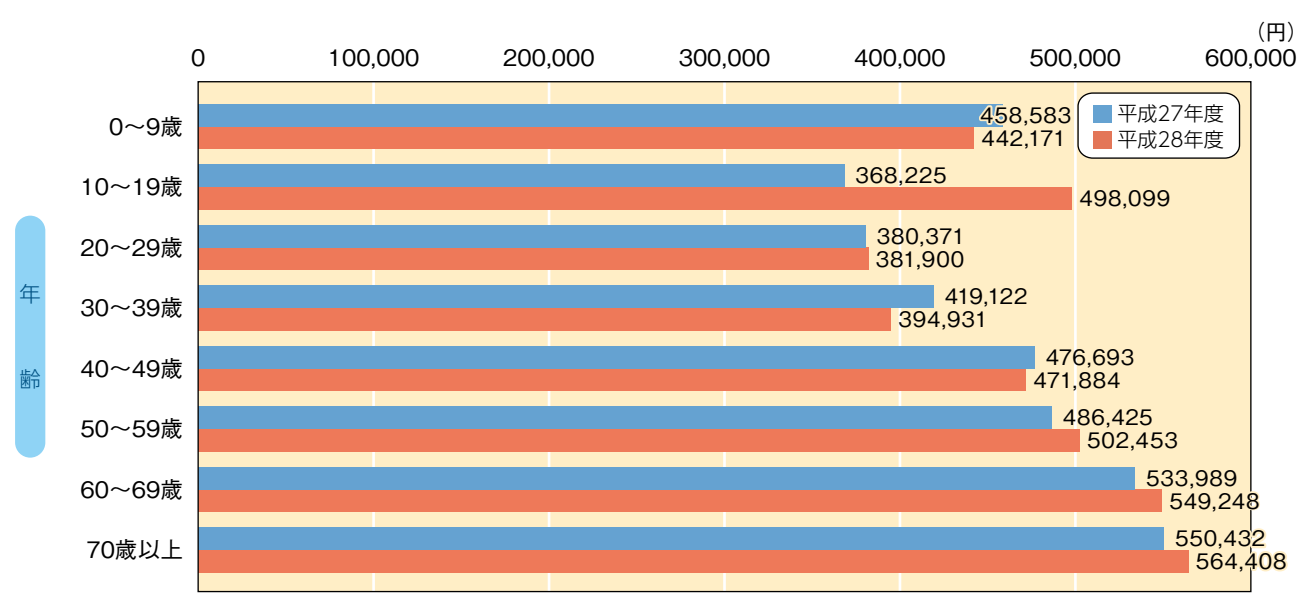
平成28年度の年齢階層別1件当たり医療費を入院、入院外、歯科別に前年度と比較したものです。

入院1件当たりの医療費は、10歳代で前年度を上回っており(129,874円増)、10歳未満で前年度を下回っている(16,412円減)ほか、30歳代でも前年度を下回っています。(24,191円減)

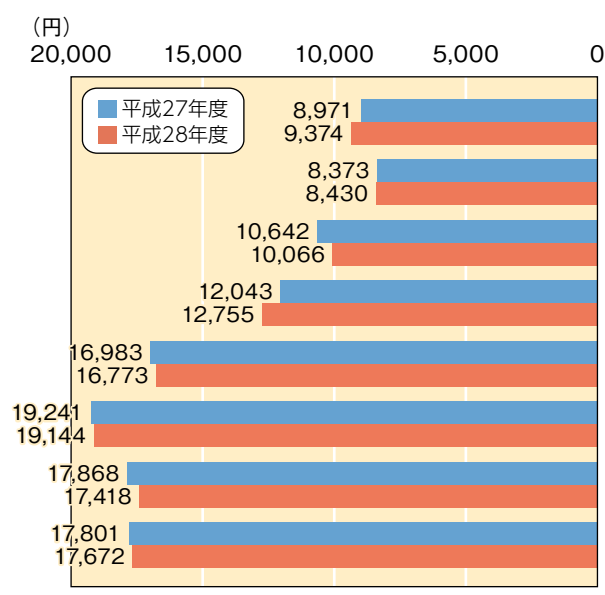
入院外は、10歳未満、10歳代、30歳代で前年度を上回っており、50歳代が最も高く(19,144円)なっています。また、入院については50歳代から伸びを見せ、70歳代がピークとなっており、対して入院外では50歳代がピークとなっています。

歯科は、30歳代と50歳代のみ前年度を下回っており、70歳以上が最も高く(14,551円)なっています。

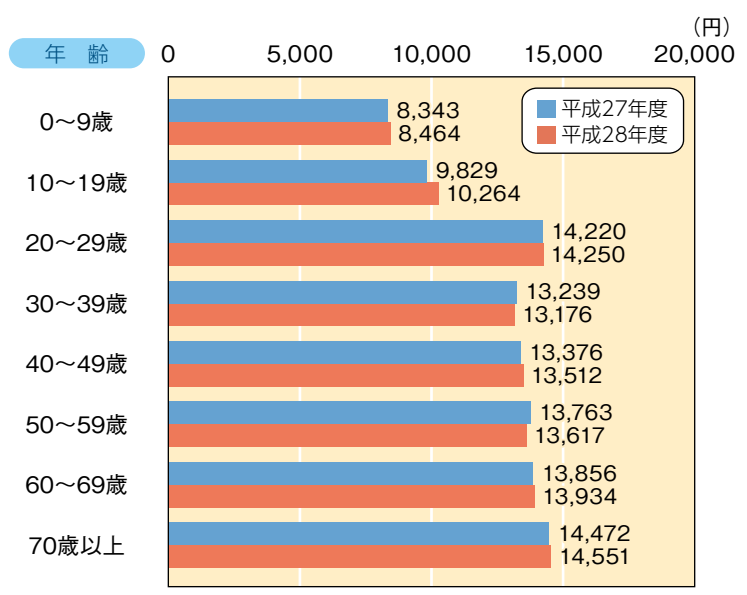
1. 入院の1件当たり医療費



2. 入院外の1件当たり医療費



3. 歯科の1件当たり医療費

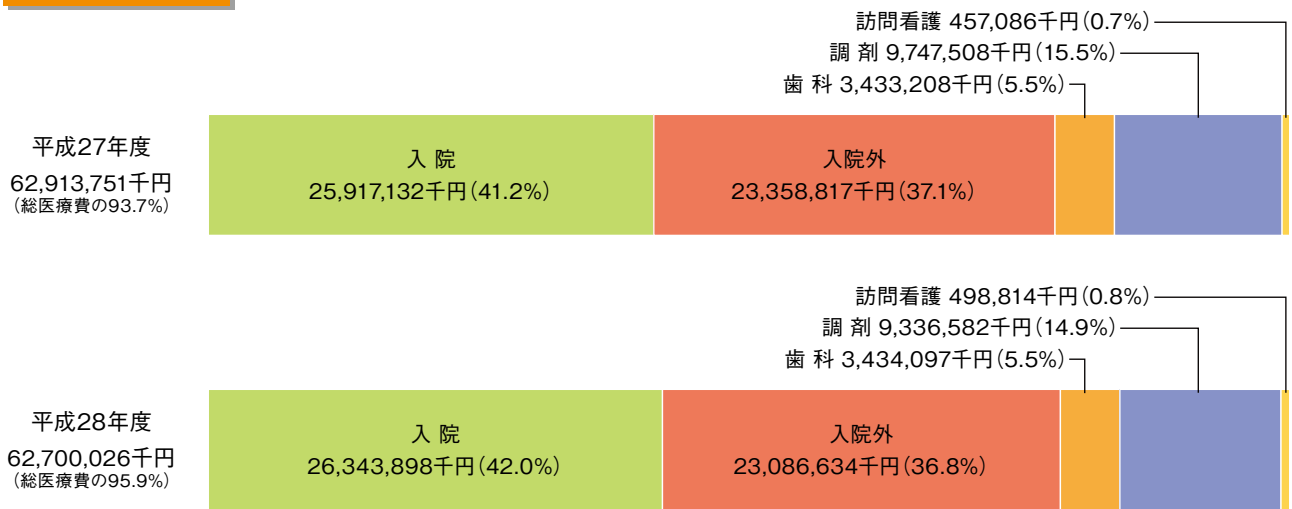


4 医療費の内訳(食事療養費を含む)

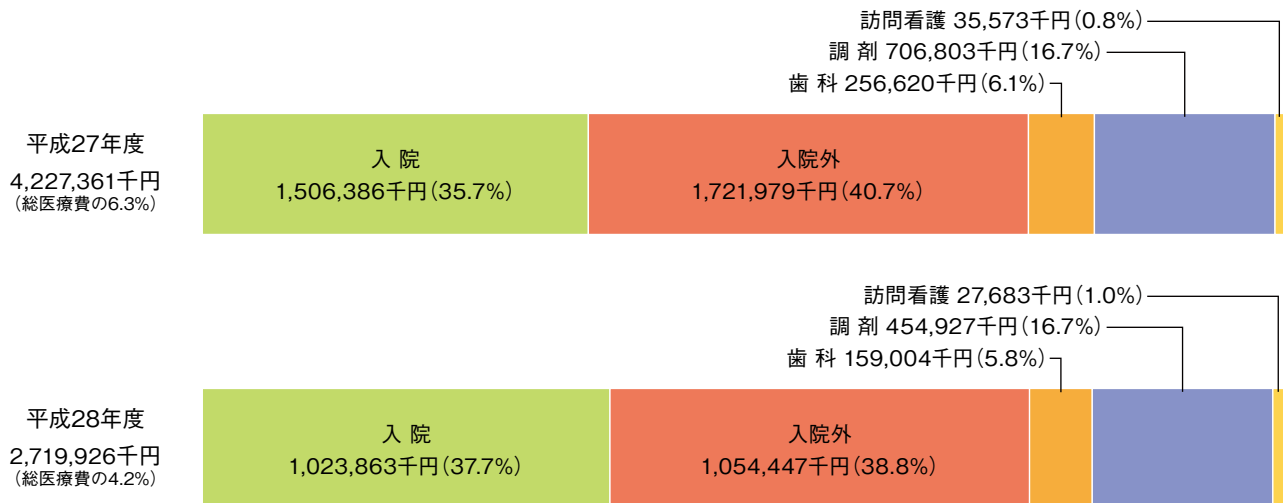
1. 制度別入院・入院外・歯科等医療費の内訳および前年度比較

一般の医療費は、対前年度(平成27年度)比で0.3%減、退職者の医療費は55.4%減となっています。総医療費は対前年度比で2.6%減となっています。

一般被保険者



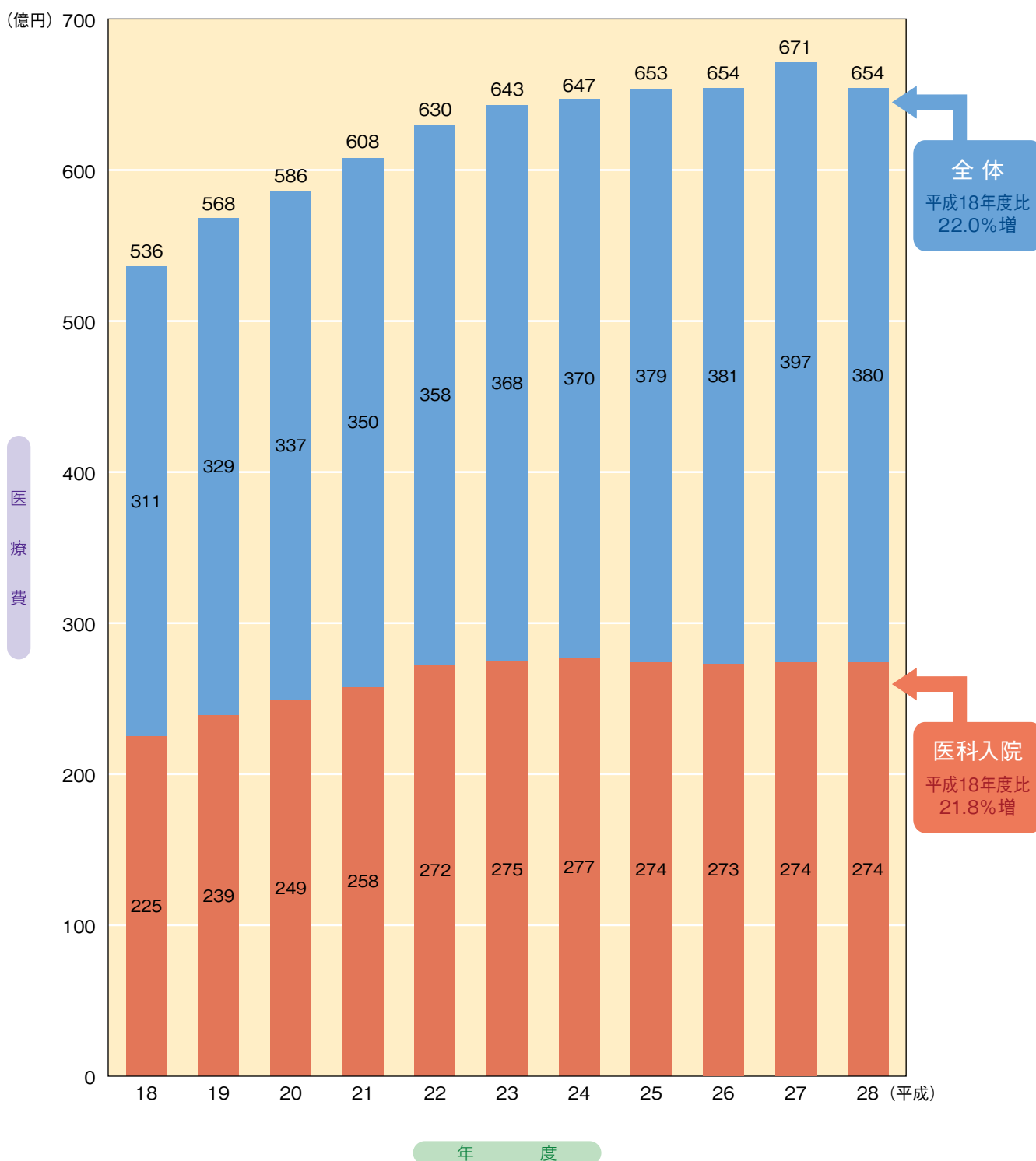
退職者医療



2. 過去10年間の医療費の推移および入院の占める割合

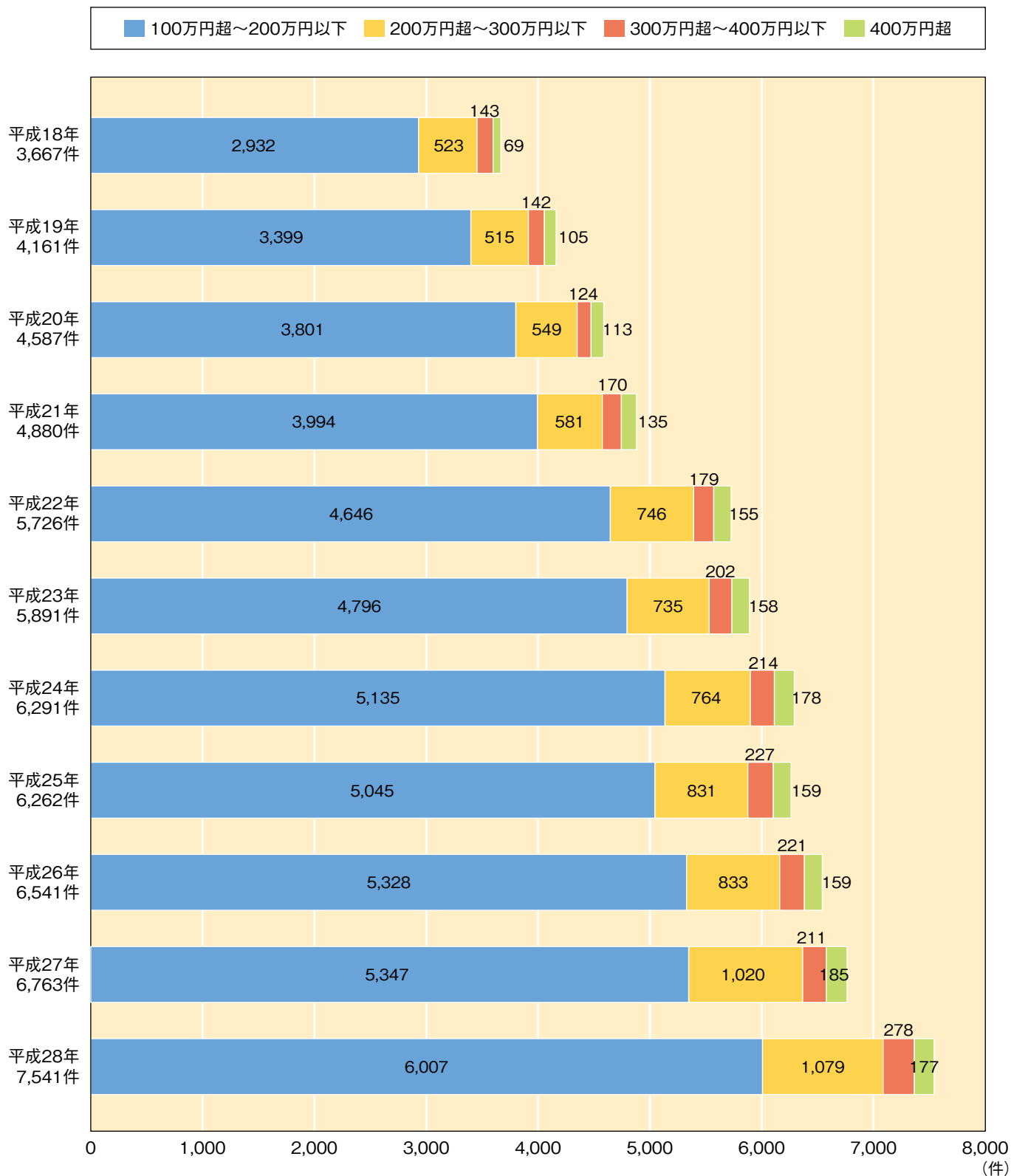
全体の医療費は、10年前と比較して118億円(22.0%)増となっています。

また、大きな割合を占める入院の医療費は同比較で49億円(21.8%)増となっており、全体に占める入院医療費の割合は41.8%となっています。



5 高額医療費の発生状況


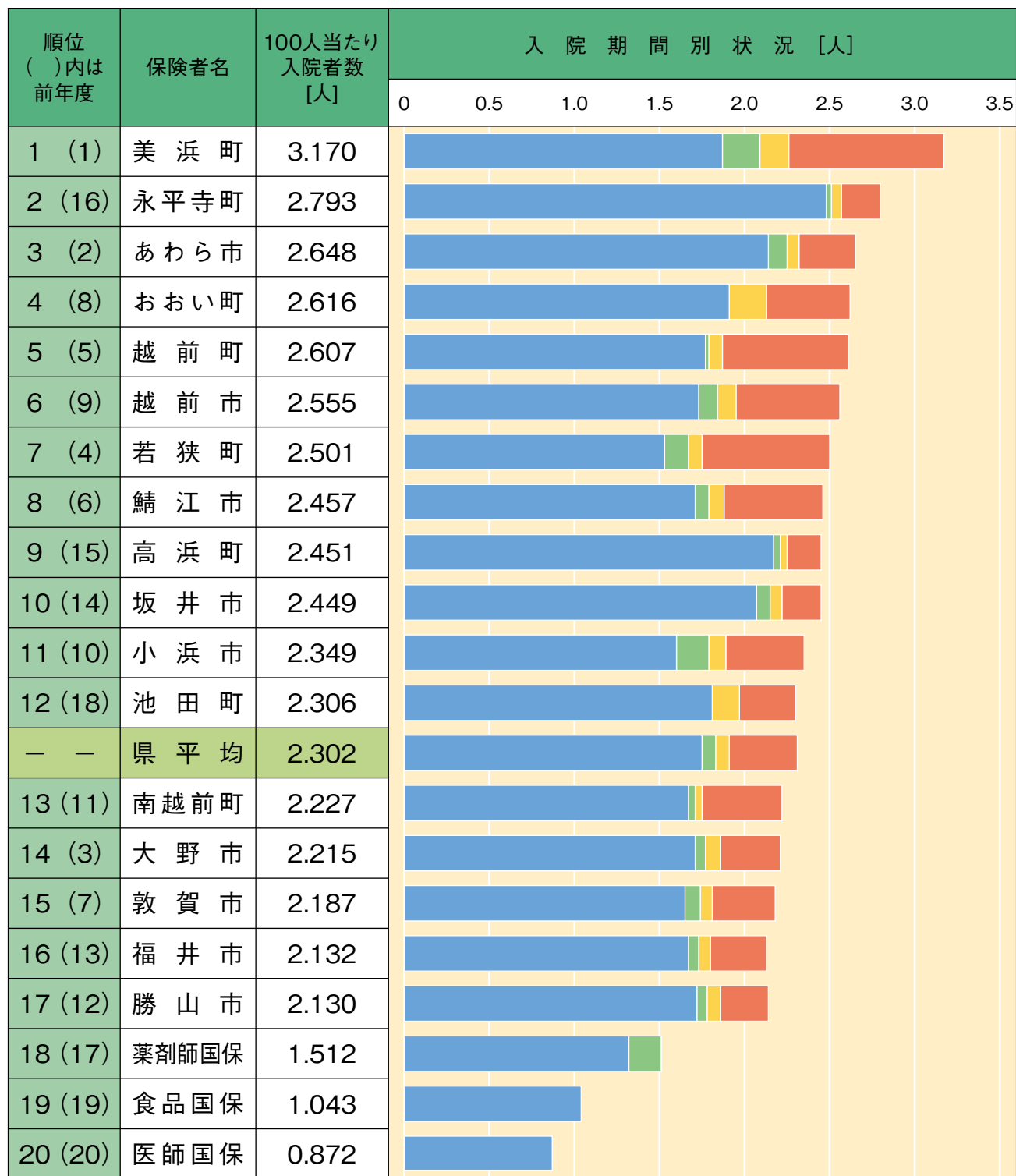
100万円超の高額医療費発生状況を件数で表したものです。平成28年の発生件数は平成18年と比べて約2倍となっています。



(各年1月診療月～12月診療月で作成)

6 保険者別入院者数および入院期間の状況

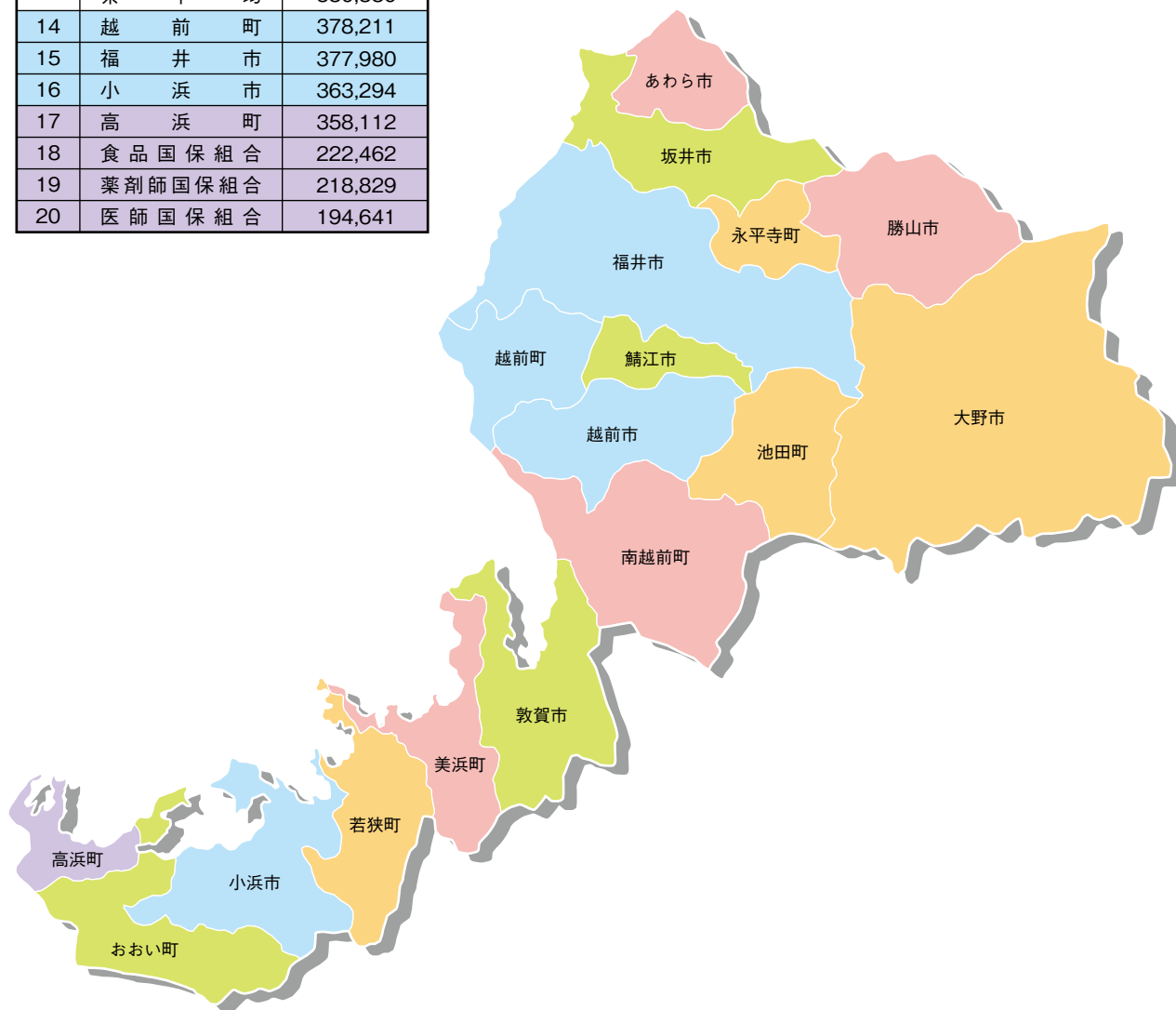
平成29年2月現在の被保険者100人当たりの入院者数および入院期間の状況を表したものです。



7 保険者別医療費諸率

1人当たり医療費 (円)

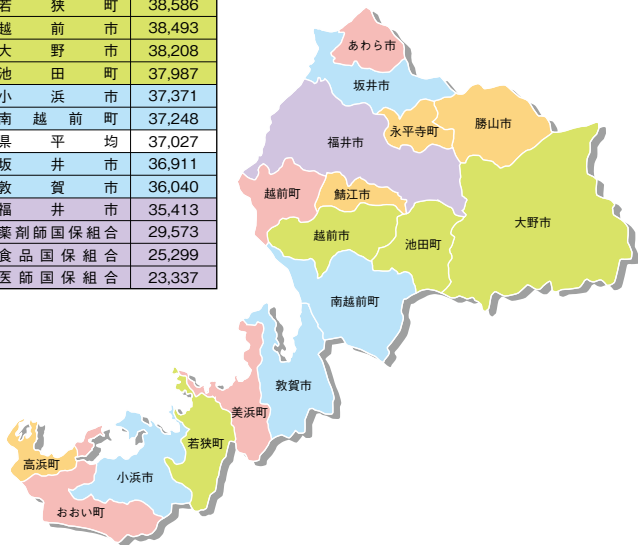
	保険者	医療費
1	美 浜 町	465,109
2	あ わ ら 市	413,180
3	南 越 前 町	408,119
4	勝 山 市	403,608
5	若 狭 町	398,045
6	池 田 町	397,140
7	永 平 寺 町	393,279
8	大 野 市	393,261
9	お お い 町	391,894
10	坂 井 市	388,096
11	鯖 江 市	386,808
12	敦 賀 市	385,752
13	越 前 市	385,454
	県 平 均	380,880
14	越 前 町	378,211
15	福 井 市	377,980
16	小 浜 市	363,294
17	高 浜 町	358,112
18	食 品 国 保 組 合	222,462
19	薬 剤 師 国 保 組 合	218,829
20	医 師 国 保 組 合	194,641



(平成28年3月診療分～平成29年2月診療分)

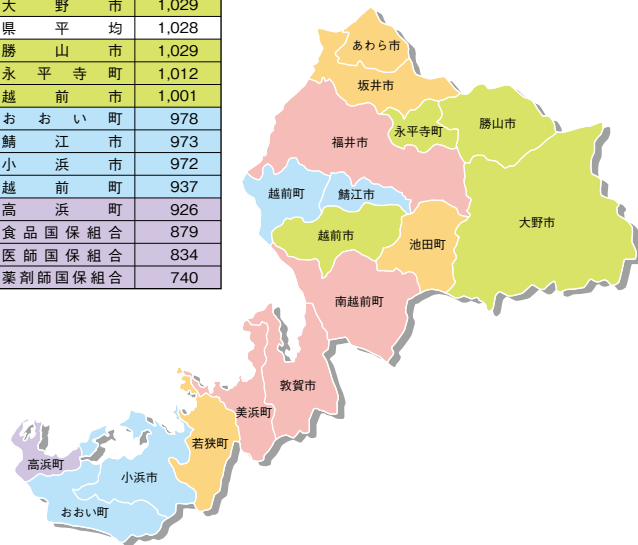
1件当たり医療費 (円)

	保険者	医療費
1	美 浜 町	41,776
2	越 前 町	40,382
3	お お い 町	40,078
4	あ わ ら 市	40,046
5	鯖 江 市	39,752
6	勝 山 市	39,241
7	永 平 寺 町	38,848
8	高 浜 町	38,679
9	若 狭 町	38,586
10	越 前 市	38,493
11	大 野 市	38,208
12	池 田 町	37,987
13	小 浜 市	37,371
14	南 越 前 町	37,248
	県 平 均	37,027
15	坂 井 市	36,911
16	敦 賀 市	36,040
17	福 井 市	35,413
18	薬 剤 師 国 保 組 合	29,573
19	食 品 国 保 組 合	25,299
20	医 師 国 保 組 合	23,337



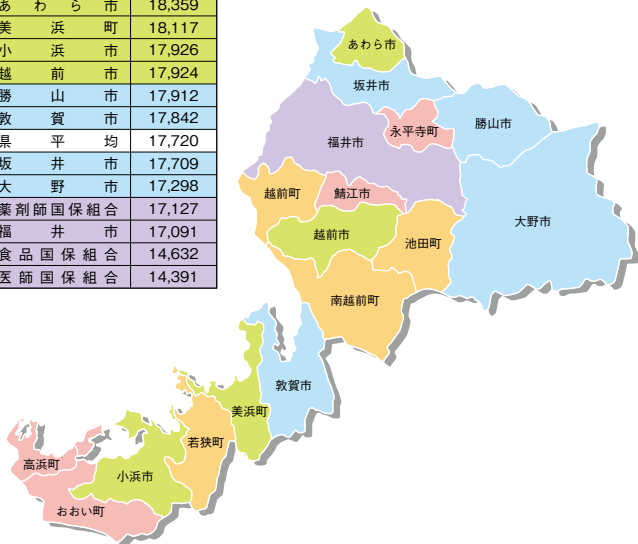
受診率 (%)

	保険者	受診率
1	美 浜 町	1,113
2	南 越 前 町	1,096
3	敦 賀 市	1,070
4	福 井 市	1,067
5	坂 井 市	1,051
6	池 田 町	1,045
7	あ わ ら 市	1,032
8	若 狭 町	1,032
9	大 野 市	1,029
	県 平 均	1,028
10	勝 山 市	1,029
11	永 平 寺 町	1,012
12	越 前 市	1,001
13	お お い 町	978
14	鯖 江 市	973
15	小 浜 市	972
16	越 前 町	937
17	高 浜 町	926
18	食 品 国 保 組 合	879
19	医 師 国 保 組 合	834
20	薬 剤 師 国 保 組 合	740



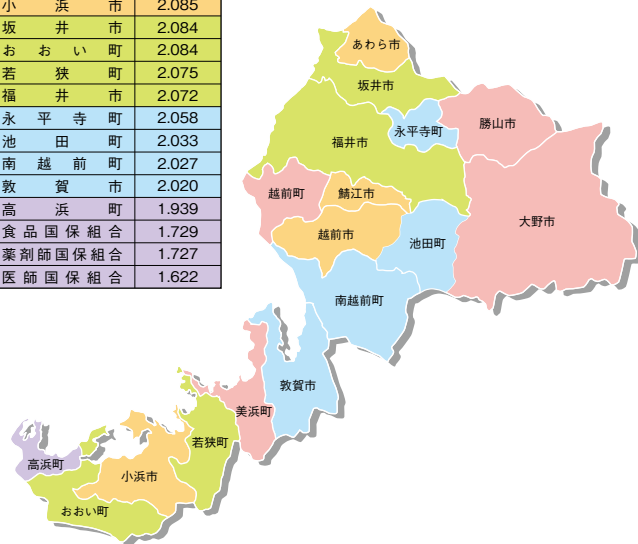
1日当たり医療費 (円)

	保険者	医療費
1	高 浜 町	19,946
2	お お い 町	19,231
3	永 平 寺 町	18,877
4	鯖 江 市	18,720
5	池 田 町	18,684
6	若 狭 町	18,597
7	越 前 町	18,436
8	南 越 前 町	18,380
9	あ わ ら 市	18,359
10	美 浜 町	18,117
11	小 浜 市	17,926
12	越 前 市	17,924
13	勝 山 市	17,912
14	敦 賀 市	17,842
	県 平 均	17,720
15	坂 井 市	17,709
16	大 野 市	17,298
17	薬 剤 師 国 保 組 合	17,127
18	福 井 市	17,091
19	食 品 国 保 組 合	14,632
20	医 師 国 保 組 合	14,391



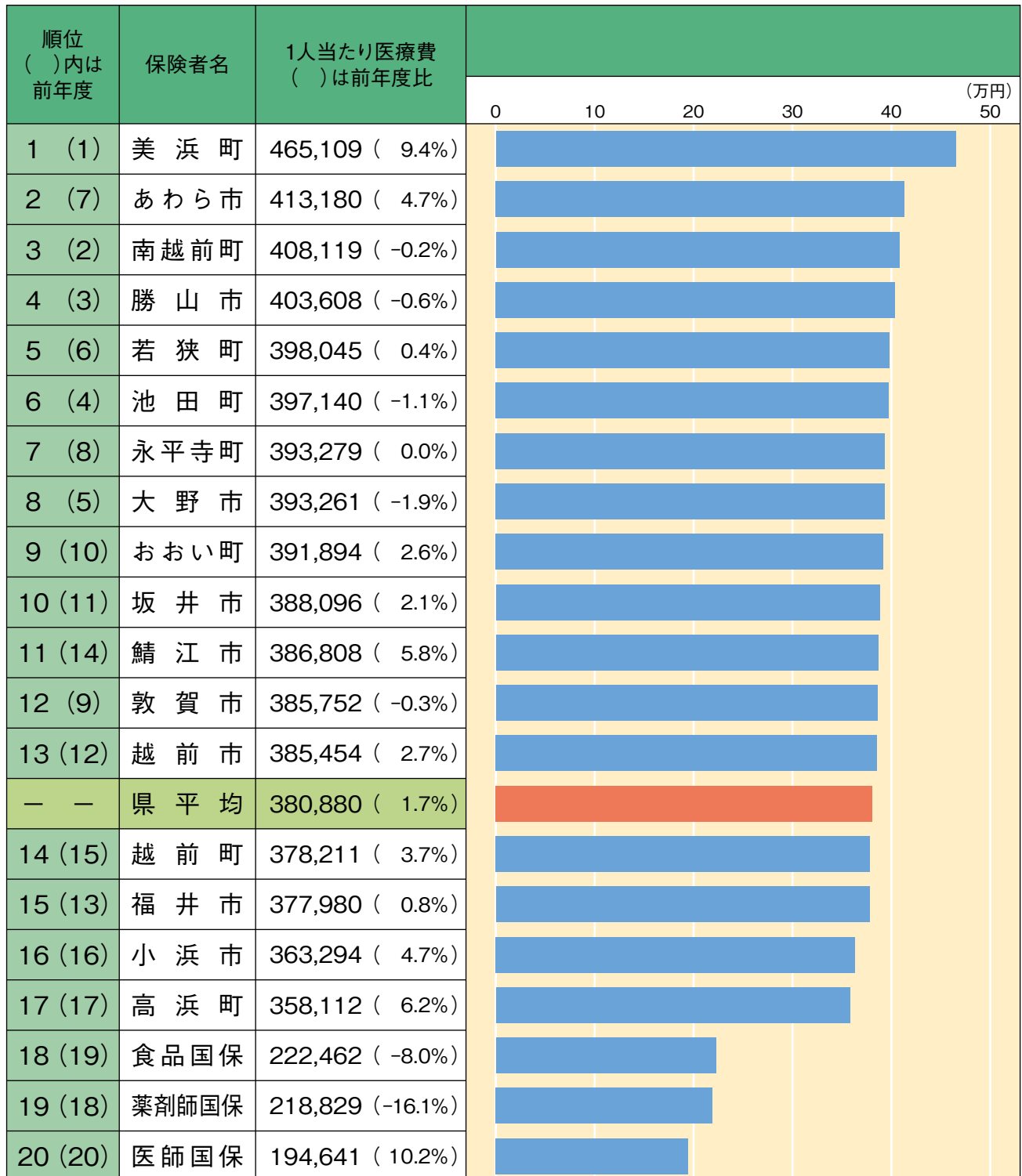
1件当たり日数 (日)

	保険者	日数
1	美 浜 町	2,306
2	大 野 市	2,209
3	勝 山 市	2,191
4	越 前 町	2,190
5	あ わ ら 市	2,181
6	越 前 市	2,148
7	鯖 江 市	2,124
	県 平 均	2,090
8	小 浜 市	2,085
9	坂 井 市	2,084
10	お お い 町	2,084
11	若 狭 町	2,075
12	福 井 市	2,072
13	永 平 寺 町	2,058
14	池 田 町	2,033
15	南 越 前 町	2,027
16	敦 賀 市	2,020
17	高 浜 町	1,939
18	食 品 国 保 組 合	1,729
19	薬 剤 師 国 保 組 合	1,727
20	医 師 国 保 組 合	1,622



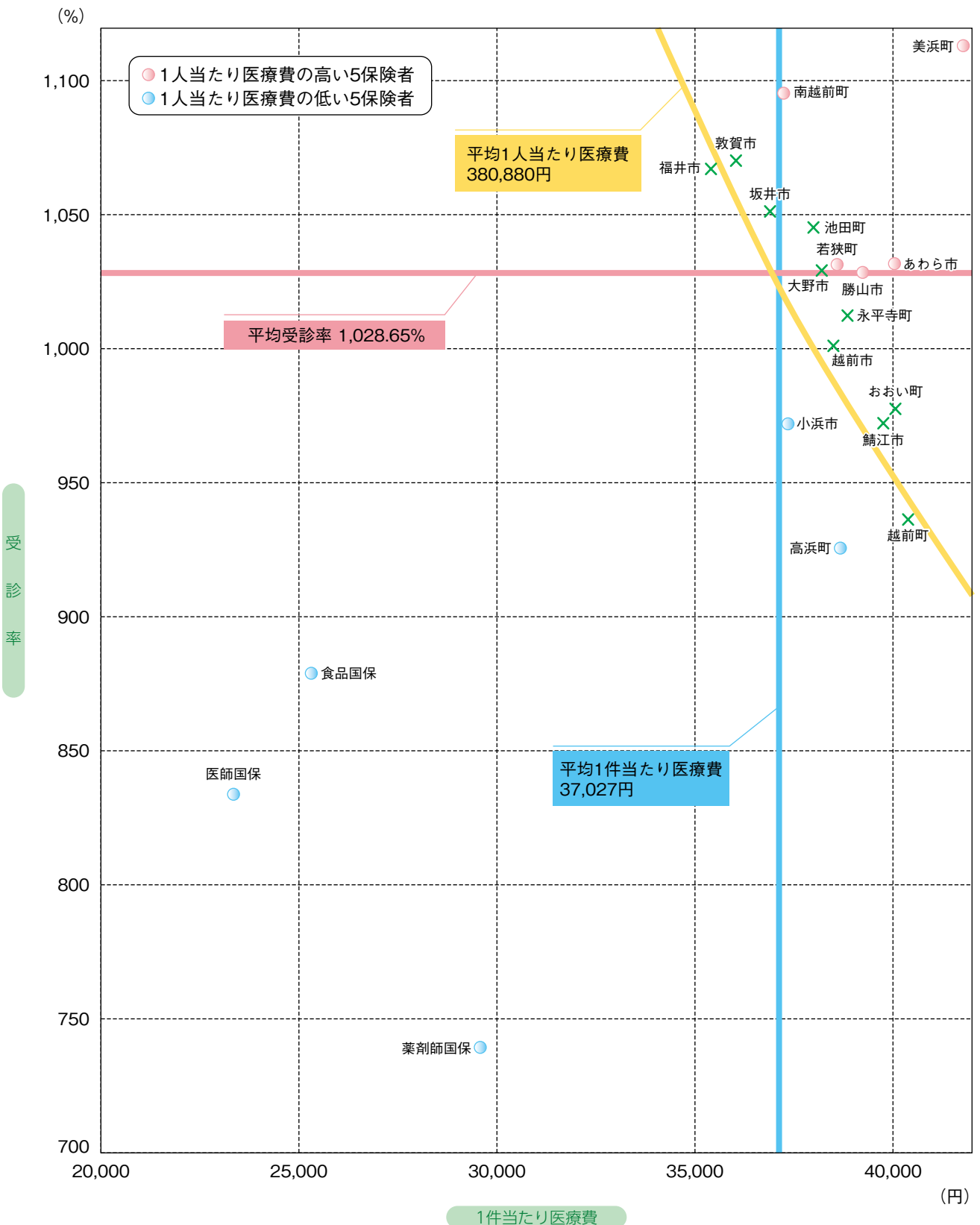
8 保険者別1人当たり医療費の状況

平成28年度における1人当たり医療費は、県平均で380,880円で、前年度比1.7%増となっています。



9 受診率と1件当たり医療費

平成28年度の1人当たり医療費を、受診率と1件当たり医療費との関連で表したものです。



10 福井県と全国の医療費諸率の比較

平成27年度の医療費諸率を全国平均との比較で表しています。

全体(一般+退職の入院・入院外・歯科)では、全国平均と比べて受診率は低く、1件当たり日数、1件当たり医療費、1人当たり医療費は高くなっています。

1. 全国との諸率の比較(平成27年度)

一般被保険者

項目		入院	入院外	歯科	合計
受診率(%)	福井県	28.06	822.86	149.40	1,000.32
	全国平均	22.10	817.48	183.85	1,023.43
1件当たり日数(日)	福井県	16.53	1.63	2.01	2.10
	全国平均	15.71	1.60	1.95	1.97
1件当たり医療費(円)	福井県	516,783	16,843	13,624	30,384
	全国平均	533,555	14,305	13,075	25,297
1人当たり医療費(円)	福井県	144,990	138,593	20,355	303,938
	全国平均	117,917	116,939	24,039	258,894

退職者医療

項目		入院	入院外	歯科	合計
受診率(%)	福井県	24.86	902.83	172.46	1,100.15
	全国平均	23.73	949.24	224.05	1,197.02
1件当たり日数(日)	福井県	14.45	1.62	2.04	1.97
	全国平均	14.42	1.59	1.97	1.92
1件当たり医療費(円)	福井県	533,126	17,634	13,725	28,668
	全国平均	575,473	16,320	12,982	26,779
1人当たり医療費(円)	福井県	132,519	159,204	23,670	315,394
	全国平均	136,549	154,917	29,087	320,553

一般+退職

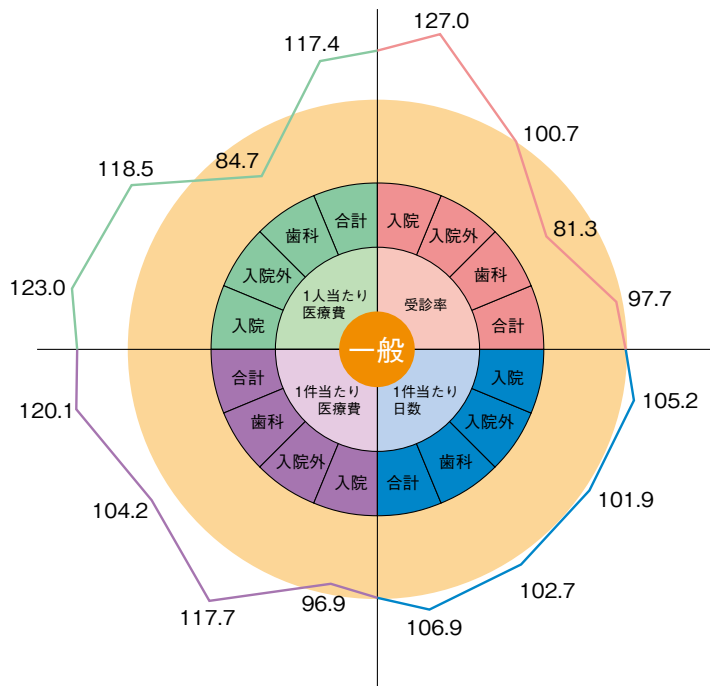
項目		入院	入院外	歯科	合計
受診率(%)	福井県	27.86	827.69	150.80	1,006.35
	全国平均	22.16	821.93	185.21	1,029.29
1件当たり日数(日)	福井県	16.42	1.63	2.01	2.10
	全国平均	15.66	1.60	1.95	1.97
1件当たり医療費(円)	福井県	517,664	16,895	13,631	30,271
	全国平均	535,070	14,383	13,071	25,355
1人当たり医療費(円)	福井県	144,236	139,839	20,556	304,630
	全国平均	118,546	118,220	24,209	260,975

※この表は医科、歯科の合計で比較しているため11の1人当たり医療費とは一致しません。

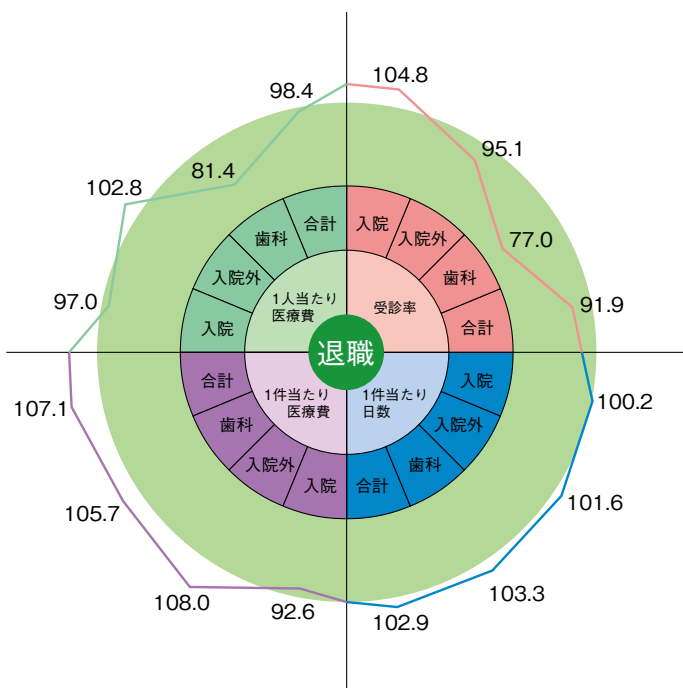
(出典:厚生労働省発行「国民健康保険事業年報」)

2. 全国平均を100とした場合の福井県の状況

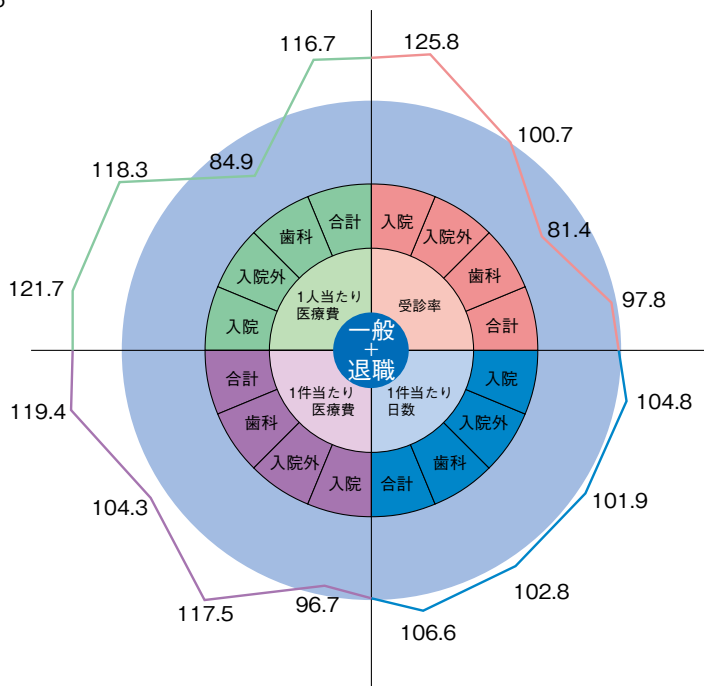
一般被保険者 (%)



退職者医療 (%)



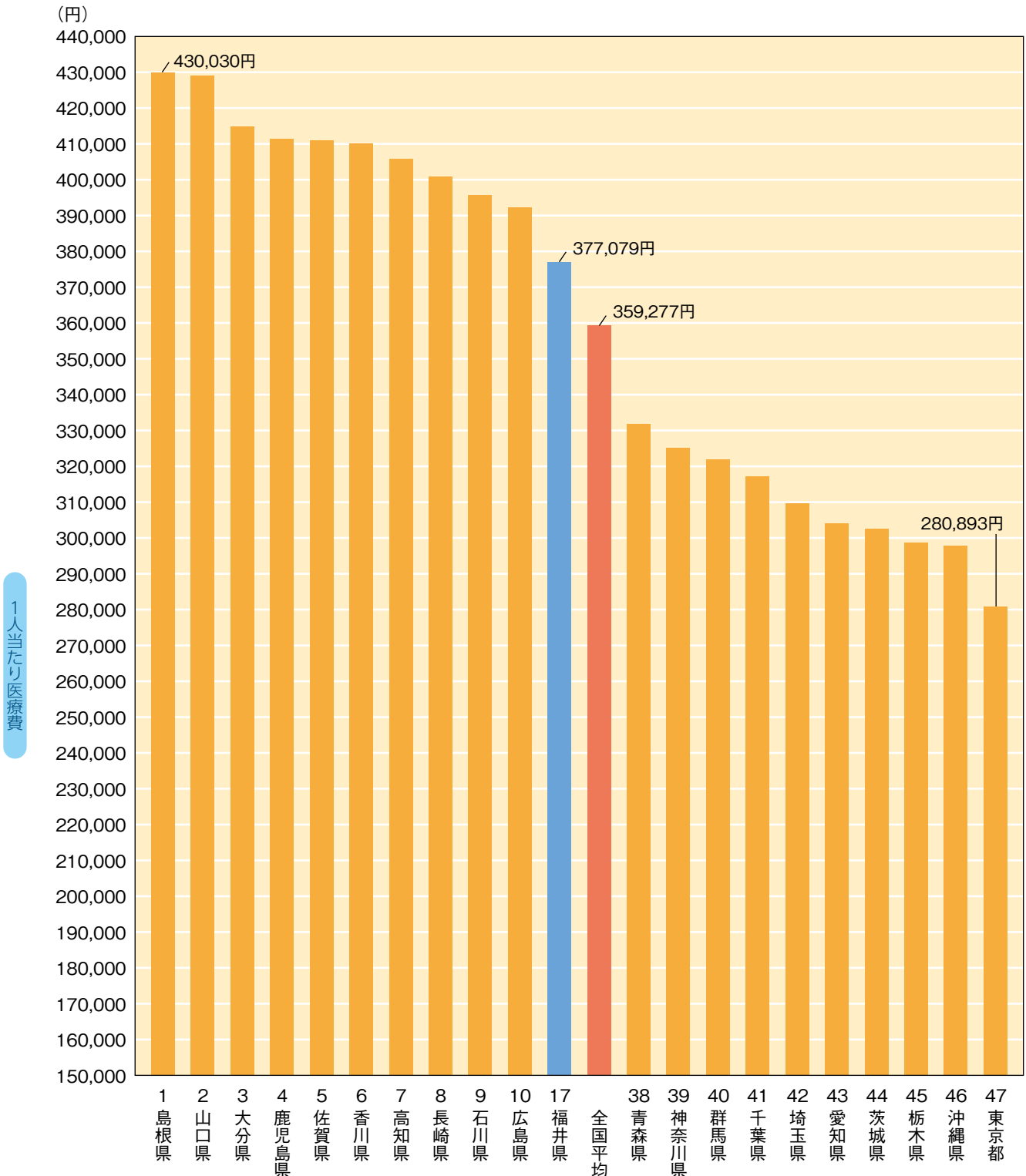
一般+退職 (%)



11 全国1人当たり医療費の状況

平成27年度における都道府県別1人当たり医療費について、上位・下位10県および福井県と全国平均を示したものです。福井県は17位で377,079円、前年度比6.2%増となっています。

全国平均は359,277円、前年度比5.0%増で、1人当たり医療費の都道府県格差は最大で約1.5倍となっています。

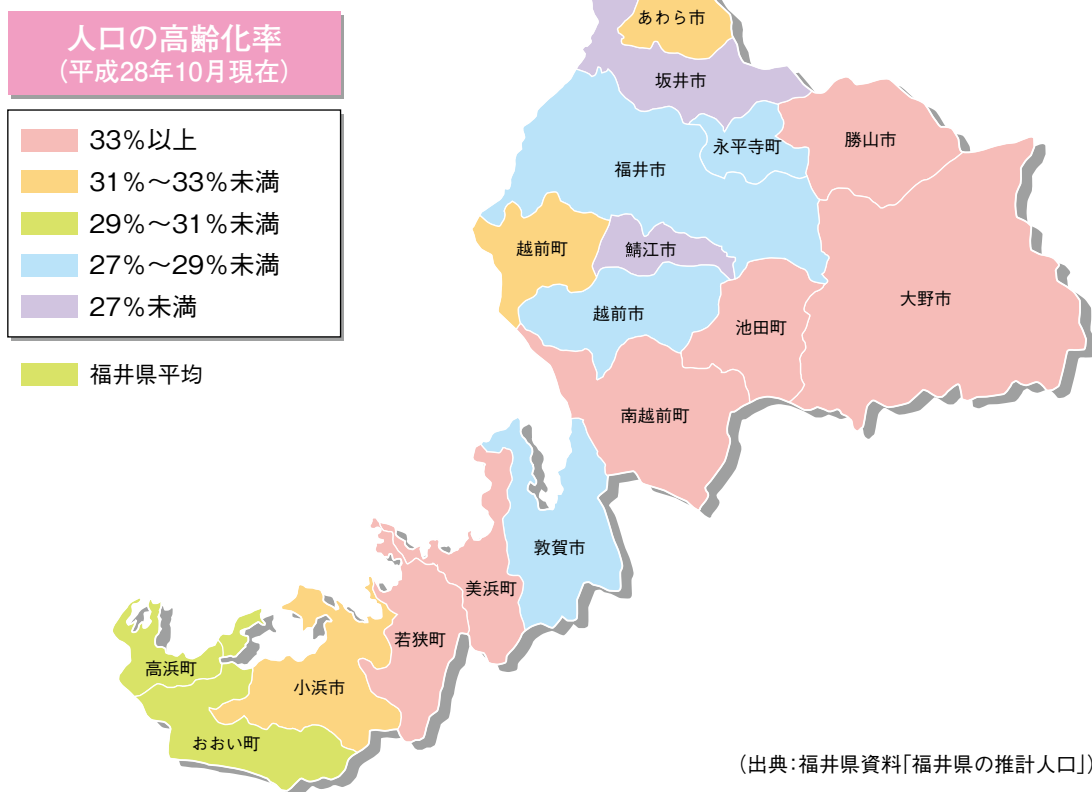
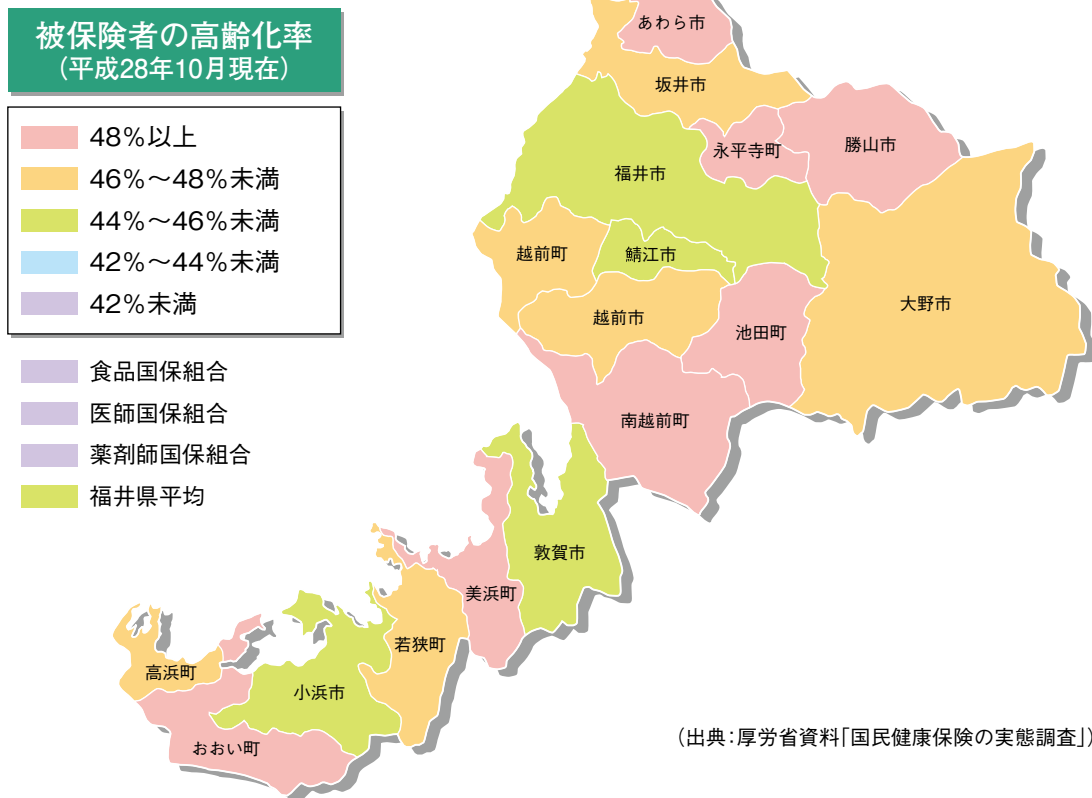


※このグラフは療養諸費(療養の給付等+療養費等)で表しています。

(出典:厚生労働省発行「国民健康保険事業年報」)

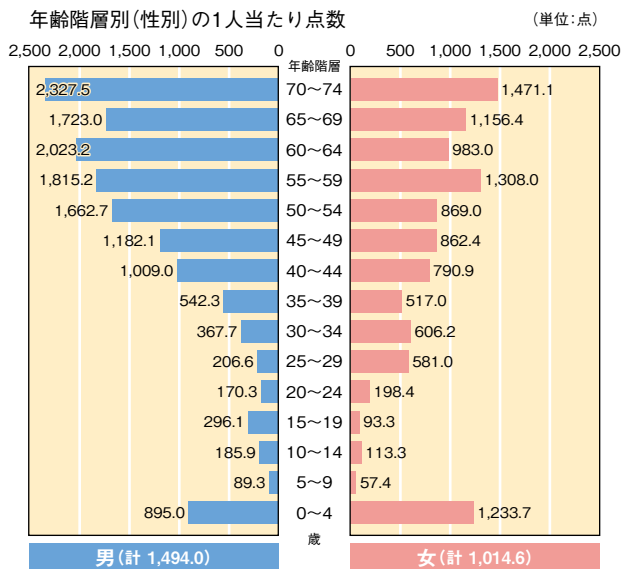
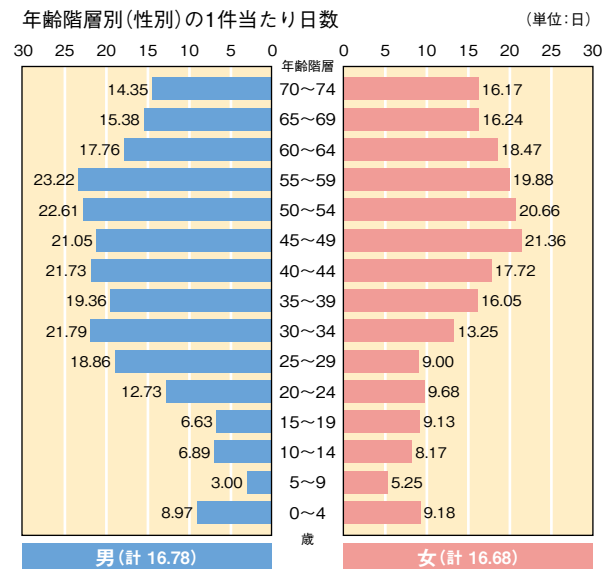
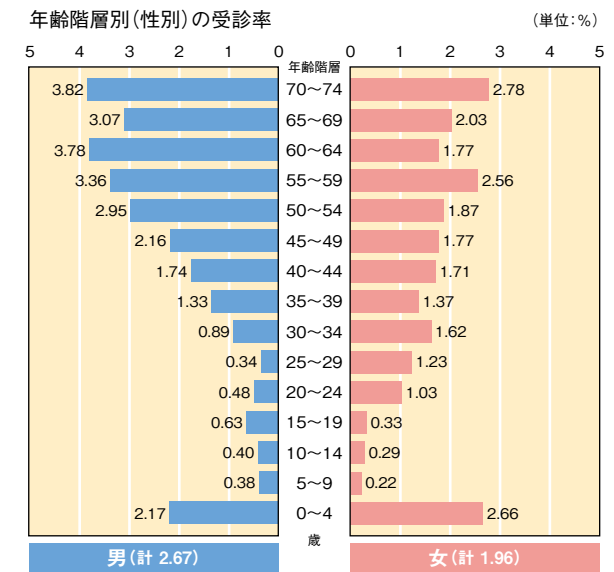
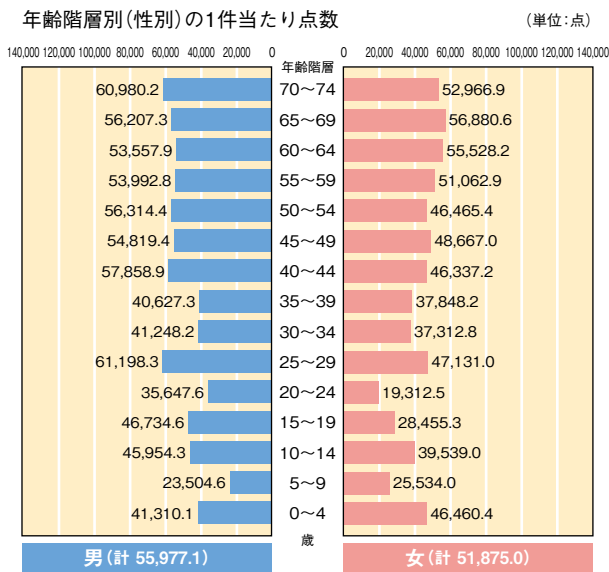
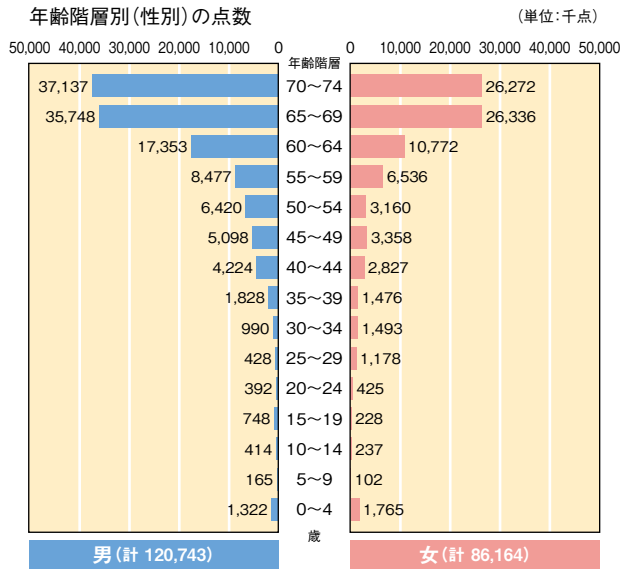
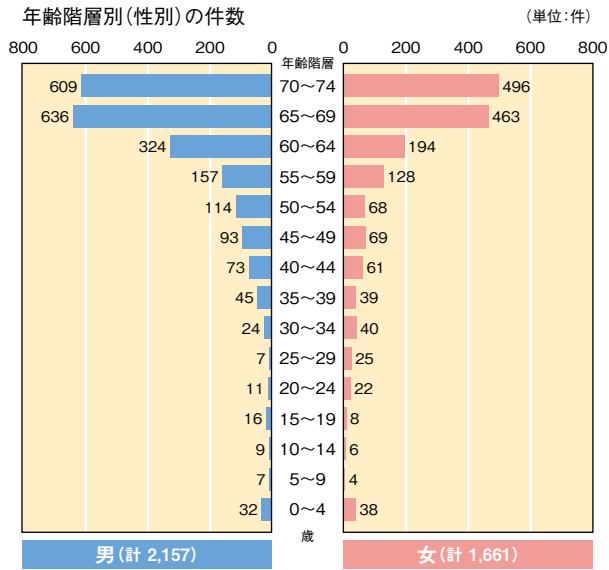
12 被保険者および人口の高齢化率

平成28年10月現在の国保被保険者および人口の高齢化率(65歳以上の占める割合)を表しています。



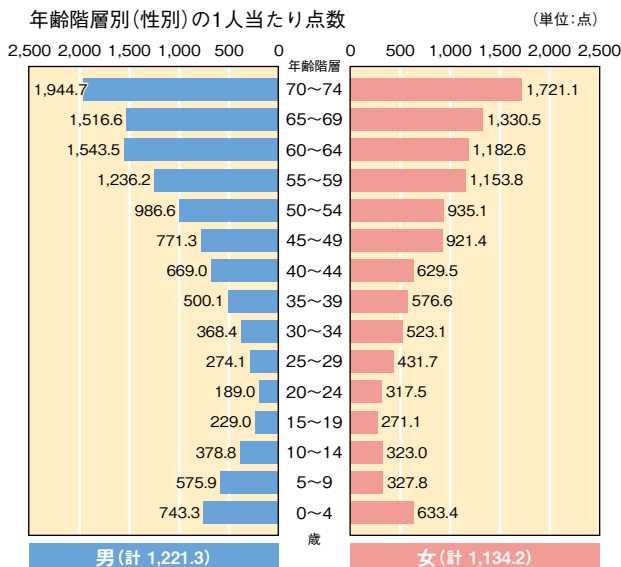
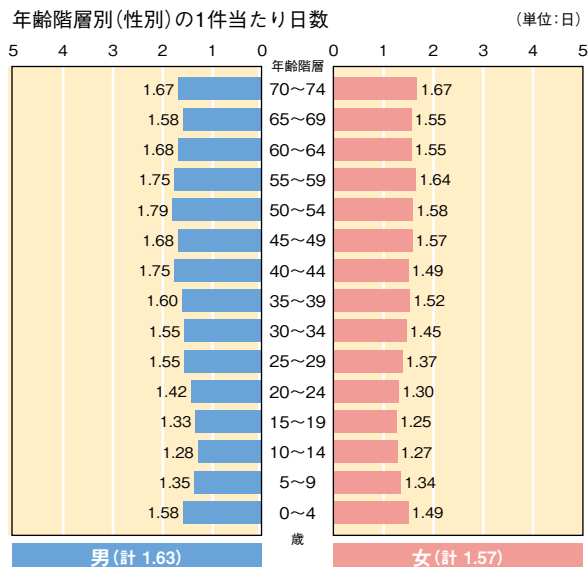
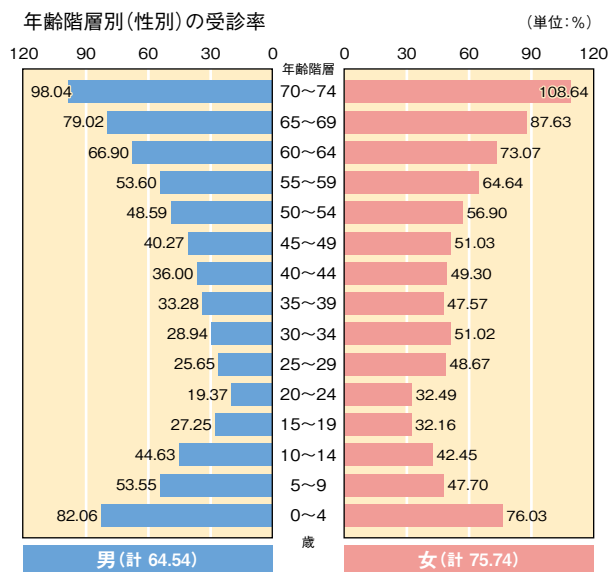
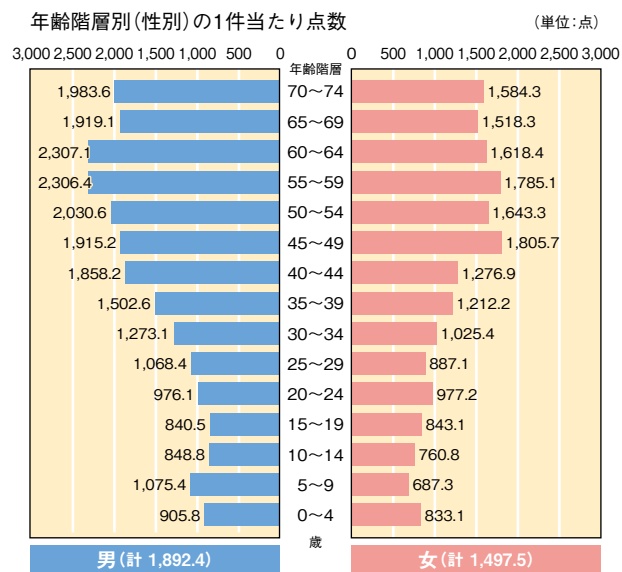
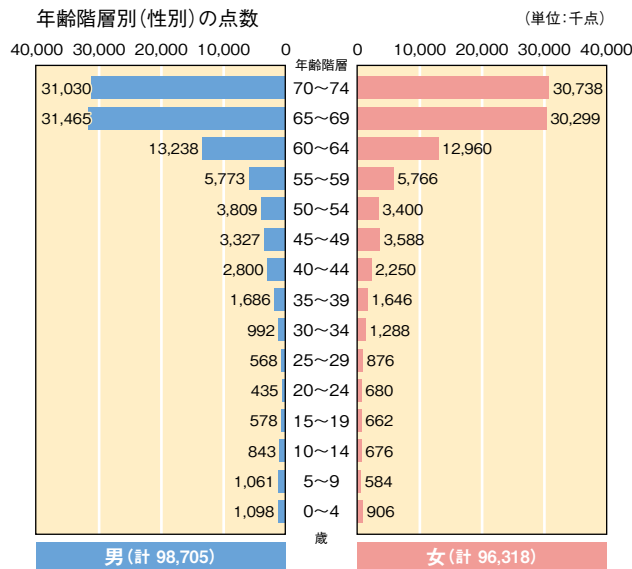
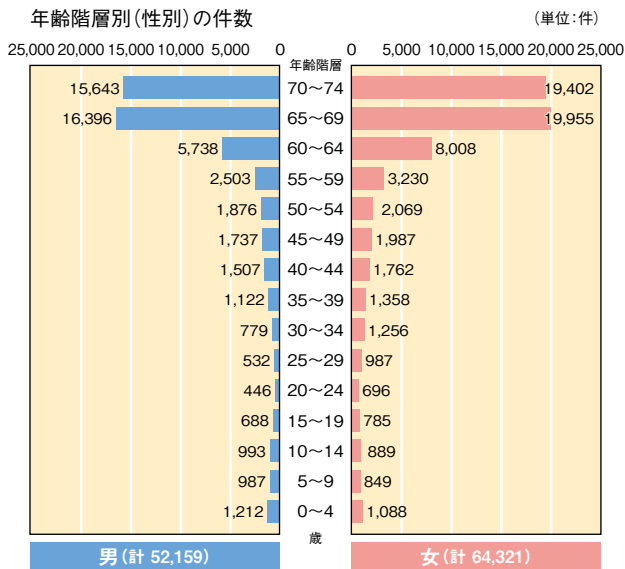
13 年齢階層別(性別)の診療報酬状況(入院)

疾病分類別診療費分析



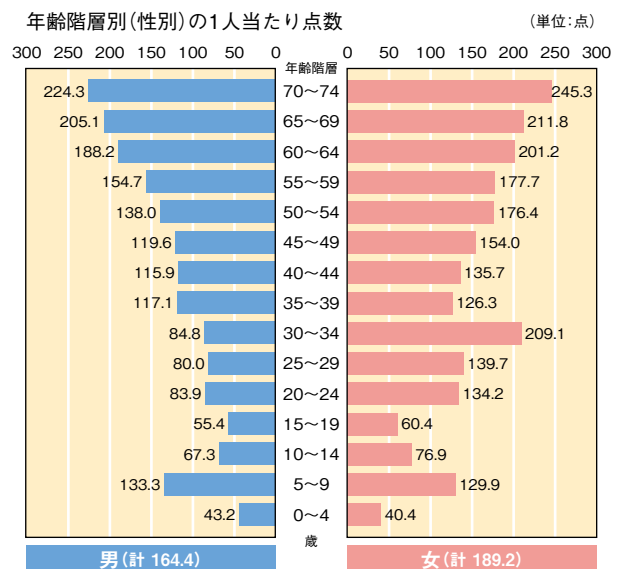
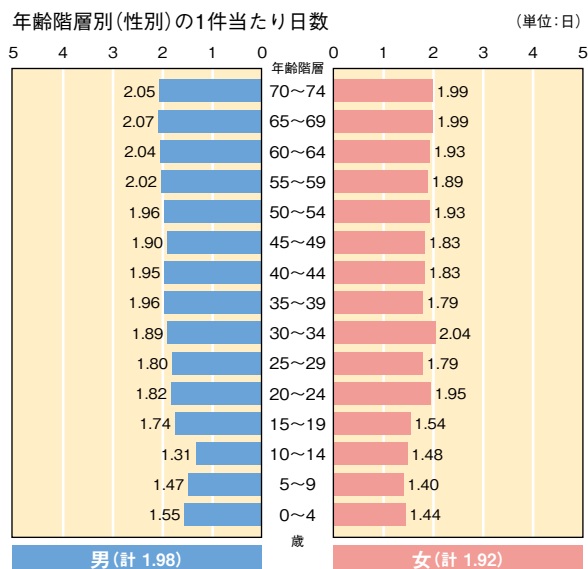
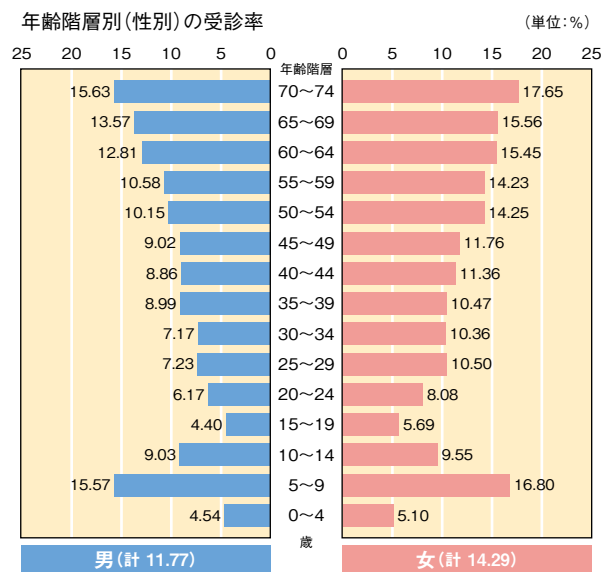
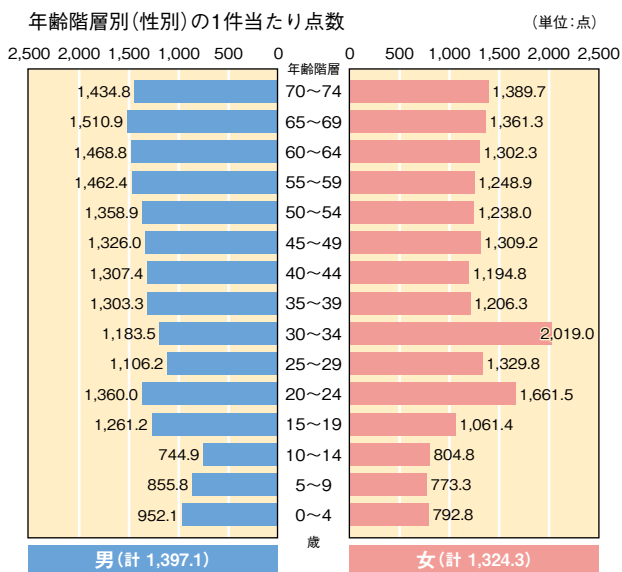
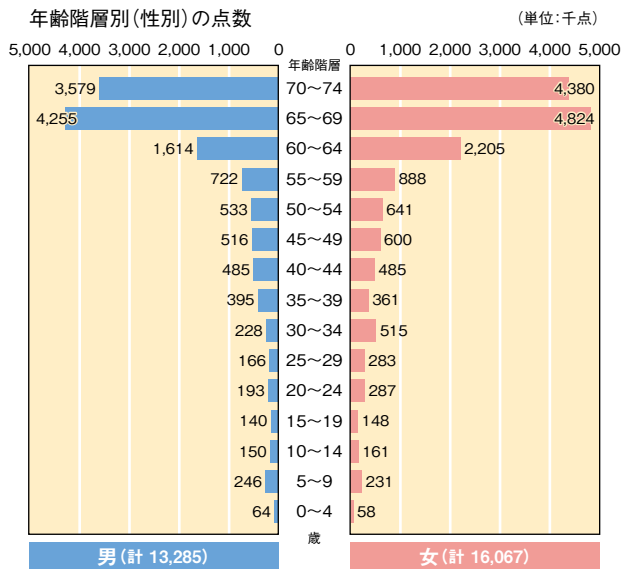
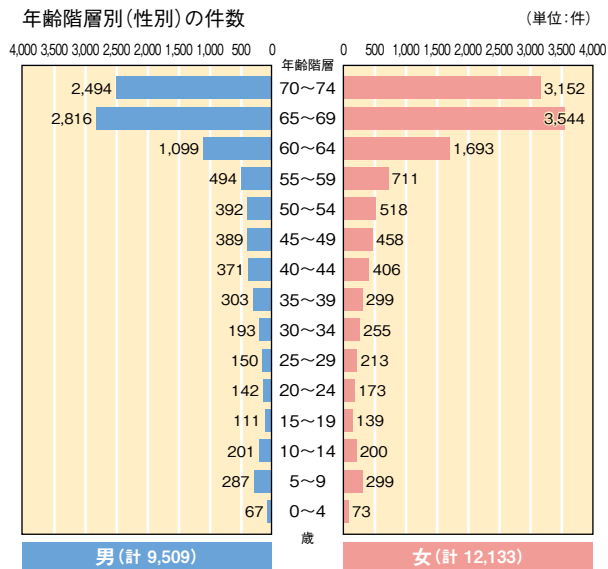
年齢階層別(性別)の診療報酬状況(入院外)

疾病分類別診療費分析



年齢階層別(性別)の診療報酬状況(歯科)

疾病分類別診療費分析

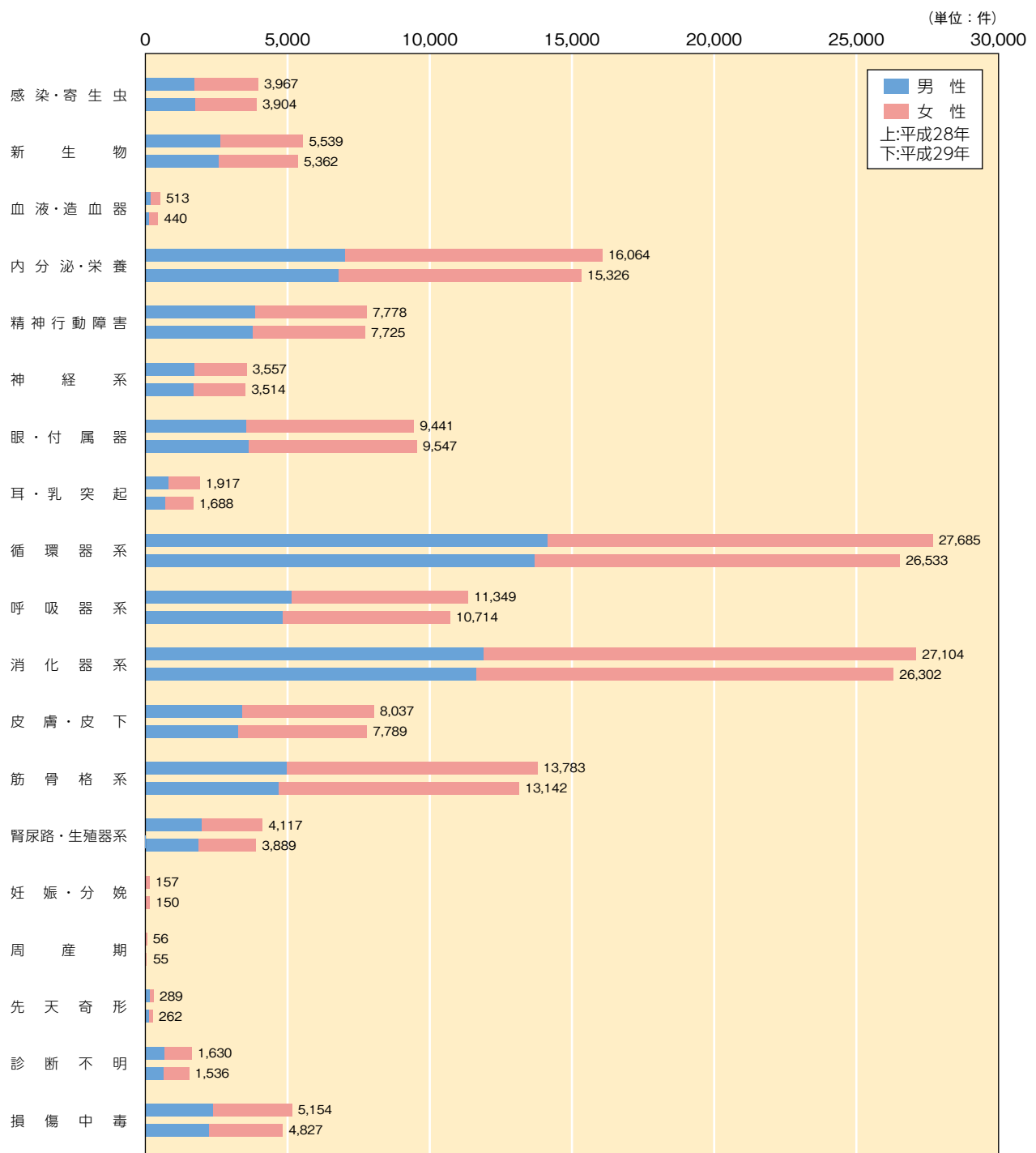


14 疾病分類別診療費の状況(平成29年5月診療分)

1. 疾病分類別件数

74歳までの診療件数を男女・疾病分類別で比較しています。

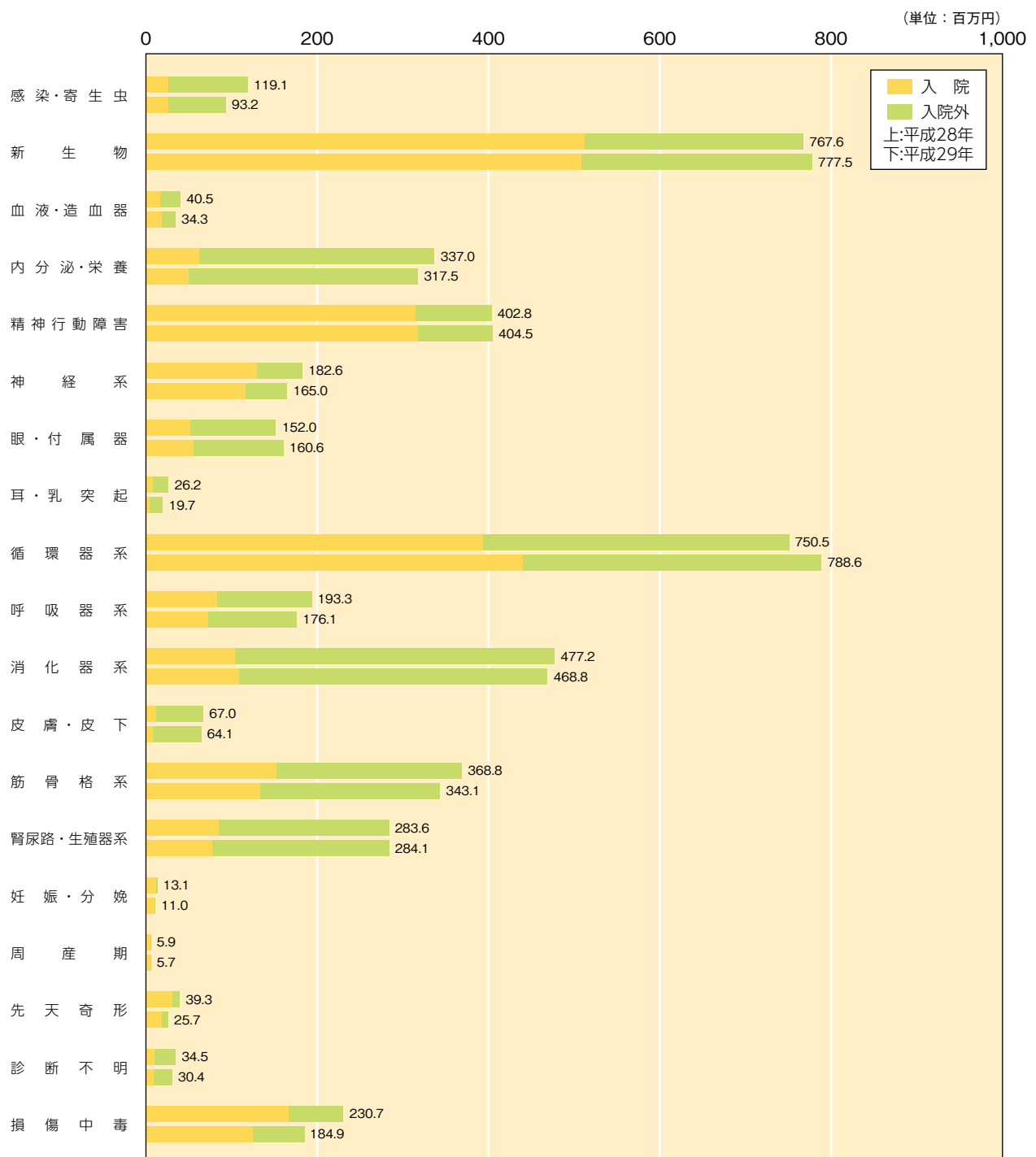
総診療件数は142,705件で、前年同月と比較すると5,432件減少(3.7%減)となっています。男女別の件数では、男性は「循環器系の疾患」「消化器系の疾患」「内分泌・栄養及び代謝疾患」、女性は「消化器系の疾患」「循環器系の疾患」「内分泌・栄養及び代謝疾患」の順に多く、男女比では女性が14,317件多くなっています。



2. 疾病分類別診療費

74歳までの診療費を疾病分類別に比較しています。診療費総額は43.5億円で前年同月と比較すると1.3億円減少(-3.0%)となっています。

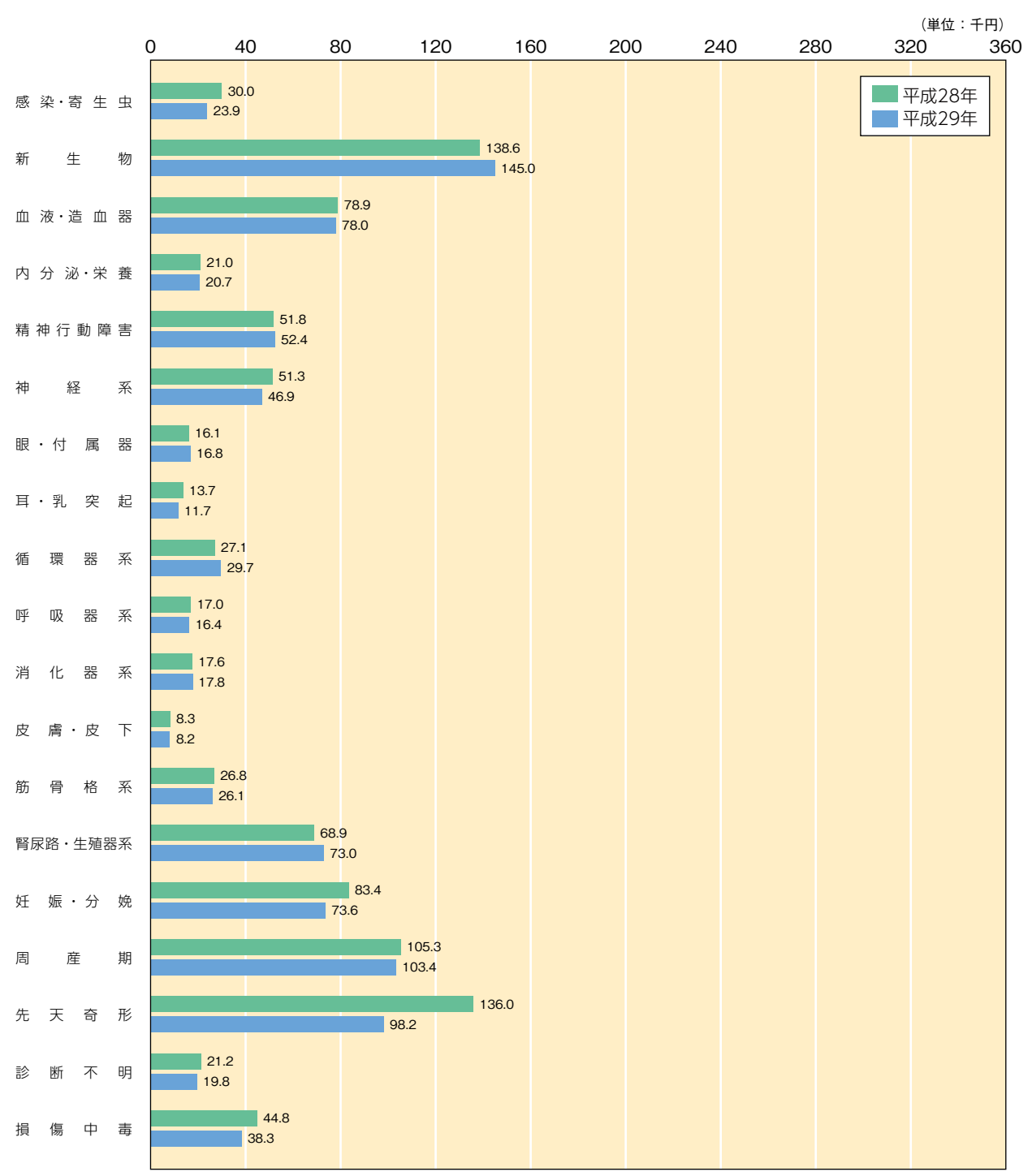
疾病分類別にみると、入院では「新生物」「循環器系の疾患」「精神及び行動の障害」の順に高く、入院外では「消化器系の疾患」「循環器系の疾患」「新生物」の順に高くなっています。



3. 疾病分類別1件当たり診療費

74歳までの1件当たりの診療費を疾病分類別に比較したグラフです。

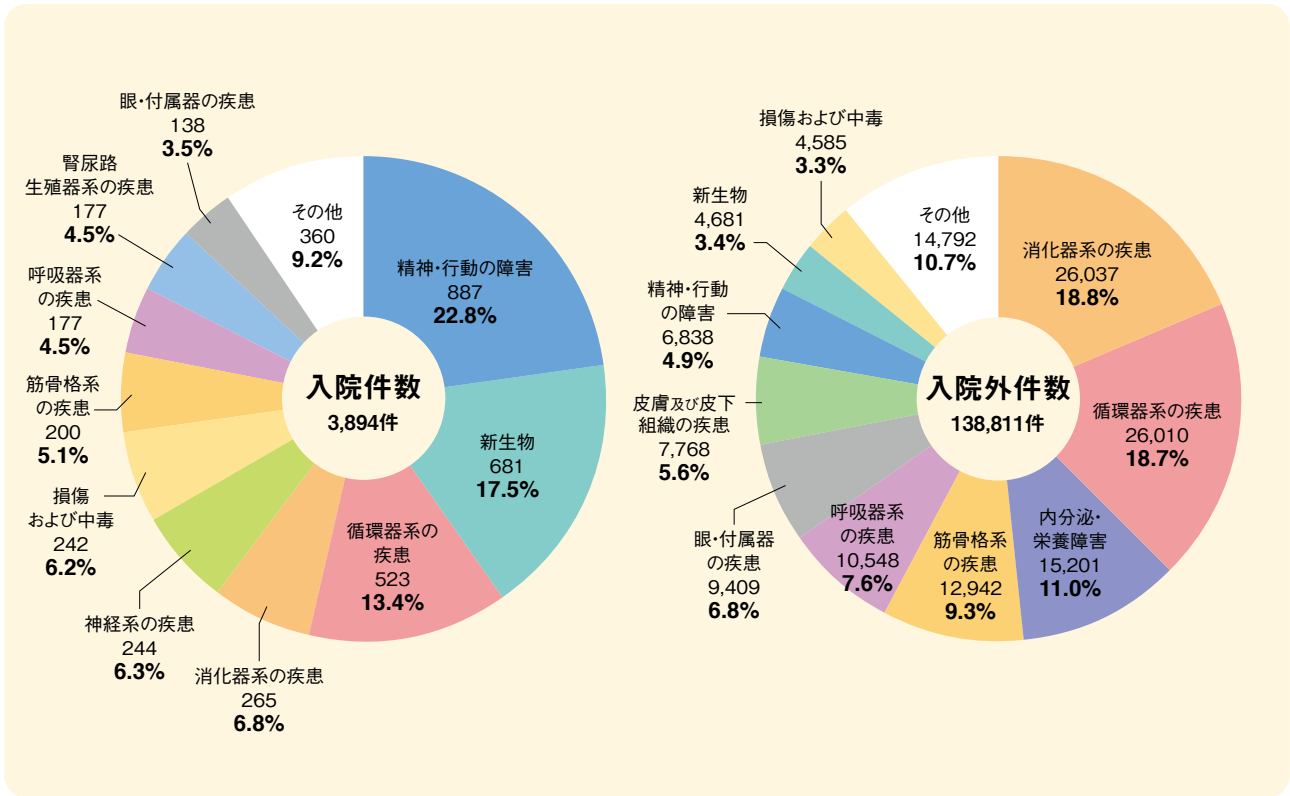
1件当たりの診療費が高い疾患は順に「新生物」「周産期に発生した病態」「先天奇形、変形及び染色体異常」となっています。



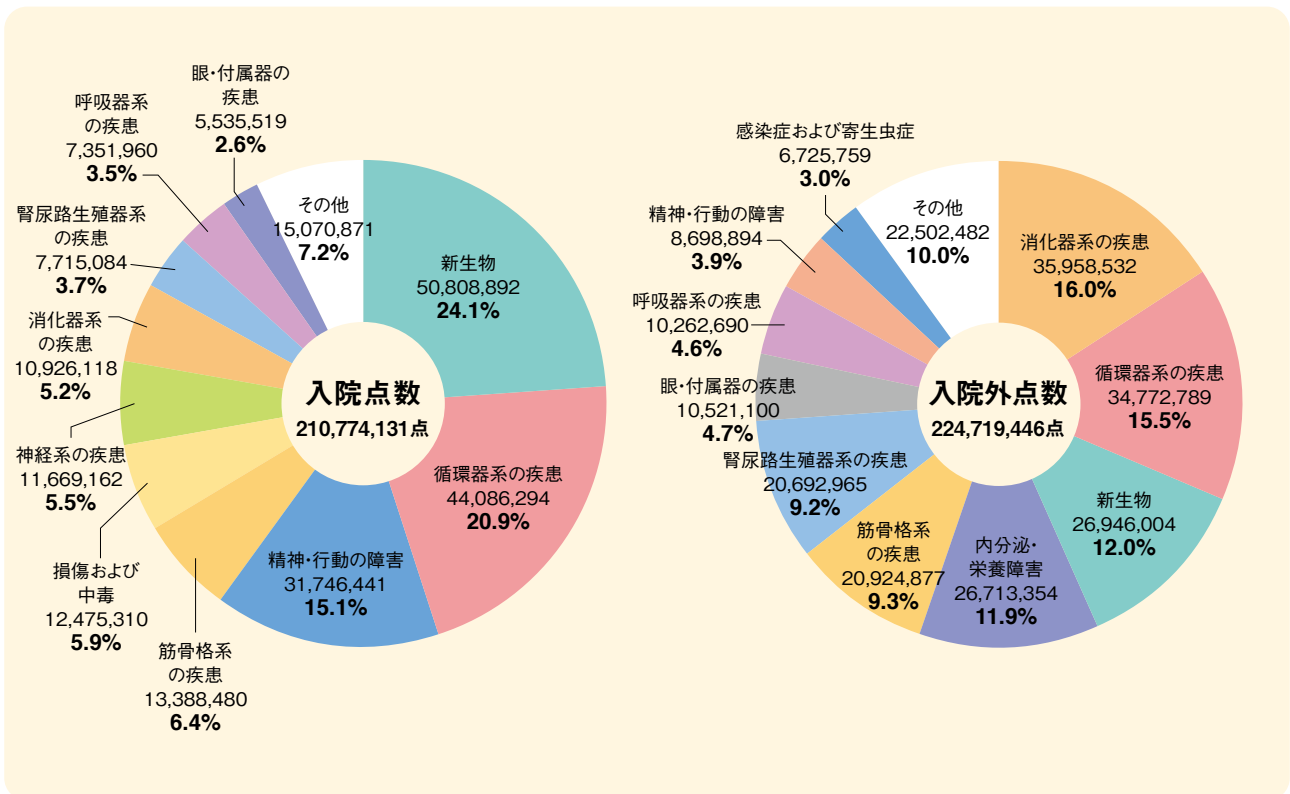
15 疾病大分類別件数・点数の割合

疾病大分類別の件数・点数の割合を入院・入院外別に表しています。

件数



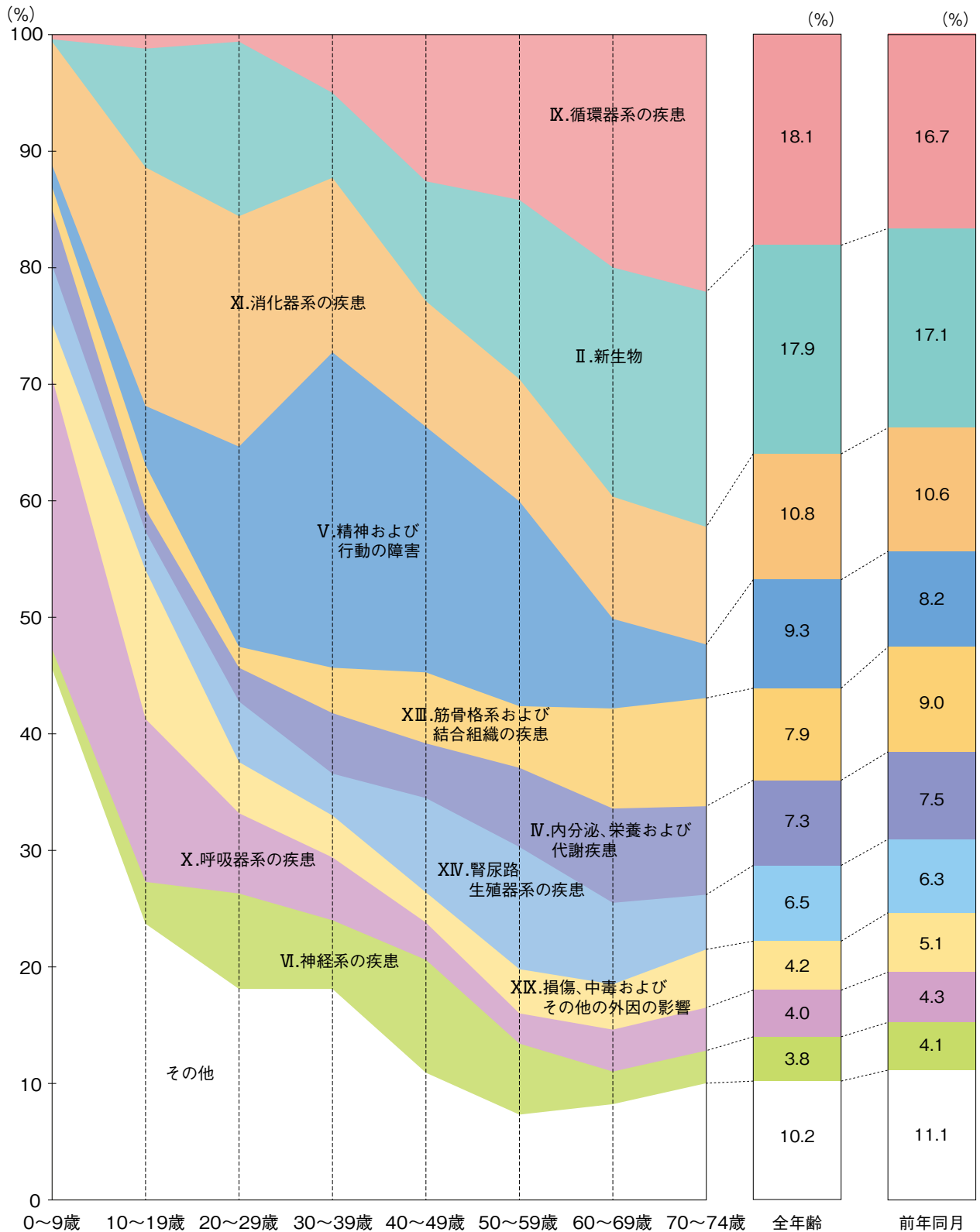
点数



16 年齢階層別・診療費に占める疾病大分類別の割合

疾病分類ごとの診療費の占める割合を年齢階層別に表しています。

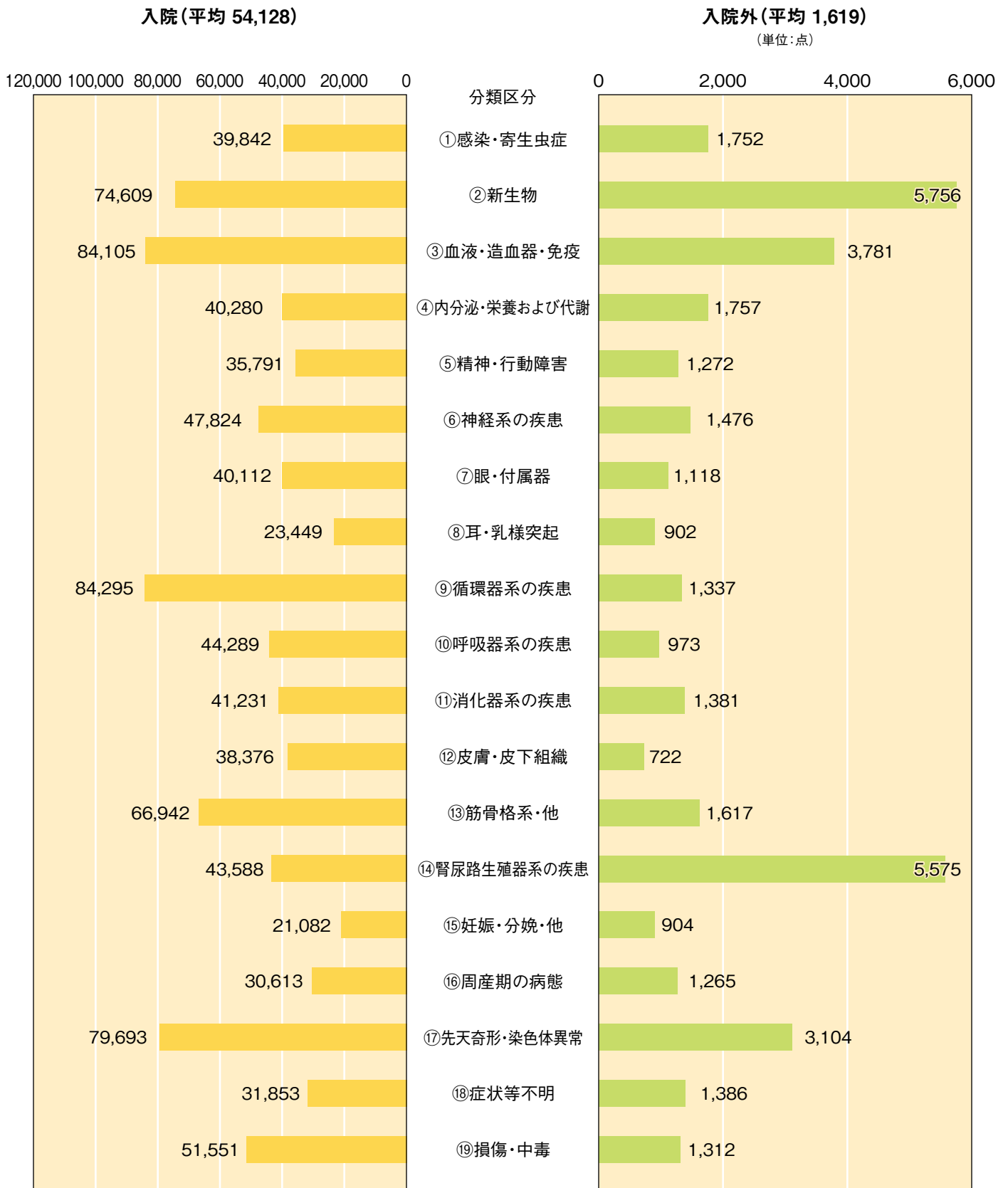
診療費の占める割合が最も高い疾病は、0～9歳では「呼吸器系の疾患」、10歳代、20歳代では「消化器系の疾患」、30歳代から50歳代では「精神及び行動の障害」、60歳代、70歳代では「循環器系の疾患」となっています。



疾病分類別診療費分析

17 疾病大分類別の1件当たり点数—入院・入院外—

疾病大分類別の1件当たり診療点数を入院・入院外別に表しています。

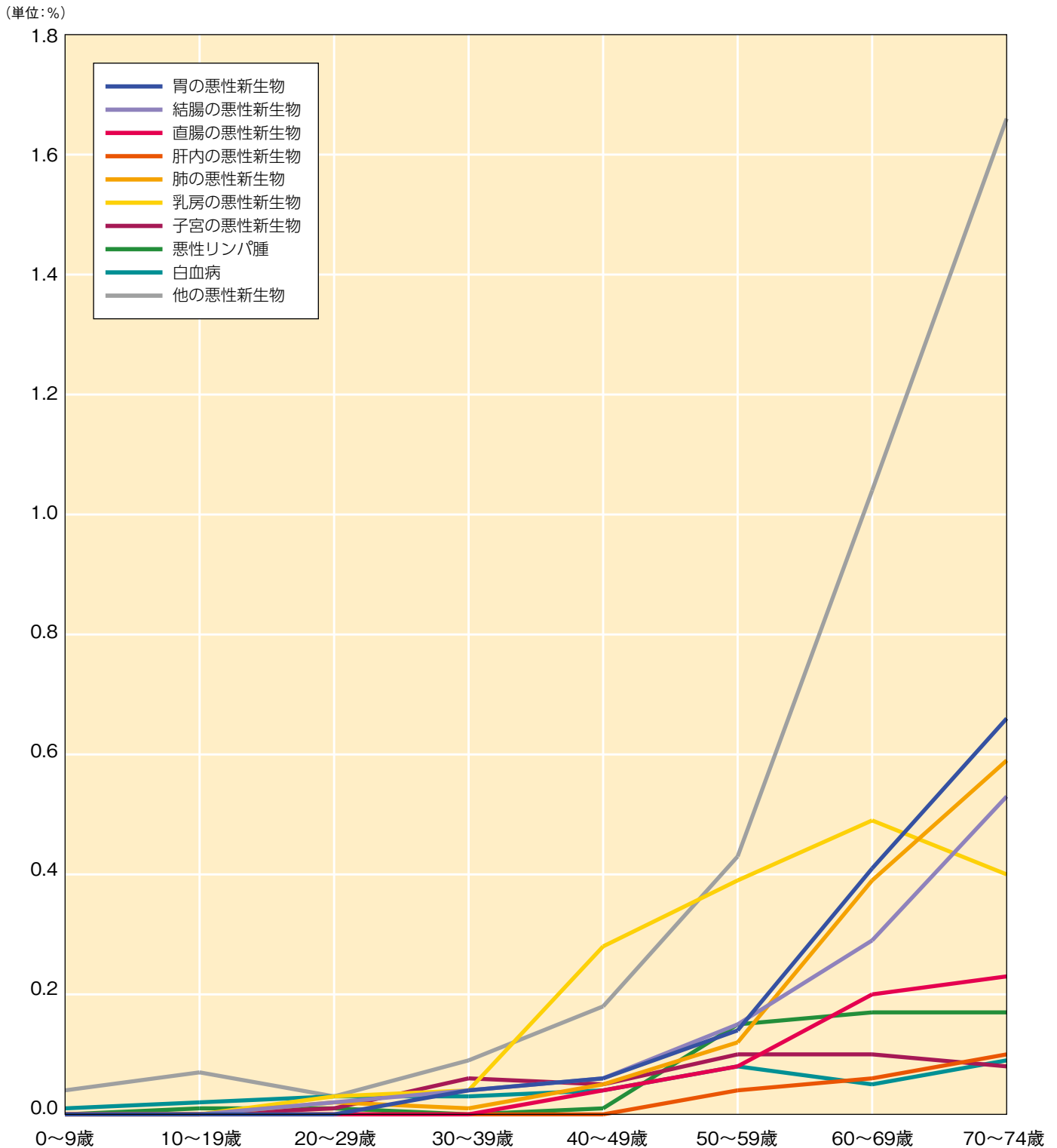


18 診療費が高い3疾病の年齢階層別受診率

診療費の高い上位3疾病は、「新生物」「循環器系の疾患」「消化器系の疾患」の順となっています。この3疾病の受診率を年代別にあらわしています。

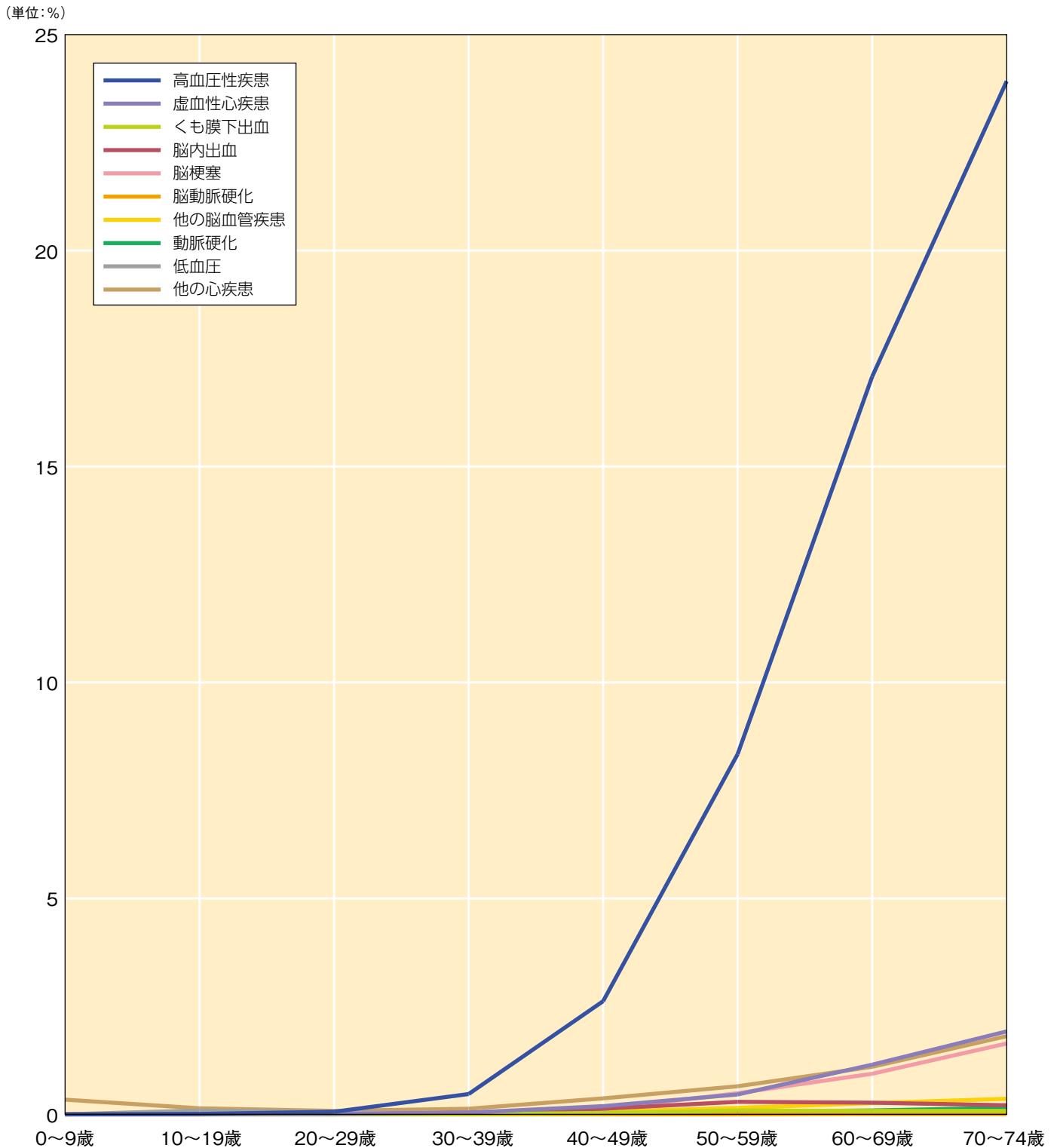
1. 新生物の疾患における受診率の状況

新生物では40歳代以降の受診率が高く、部位別では特に「胃」「肺」「結腸」の増加が顕著です。



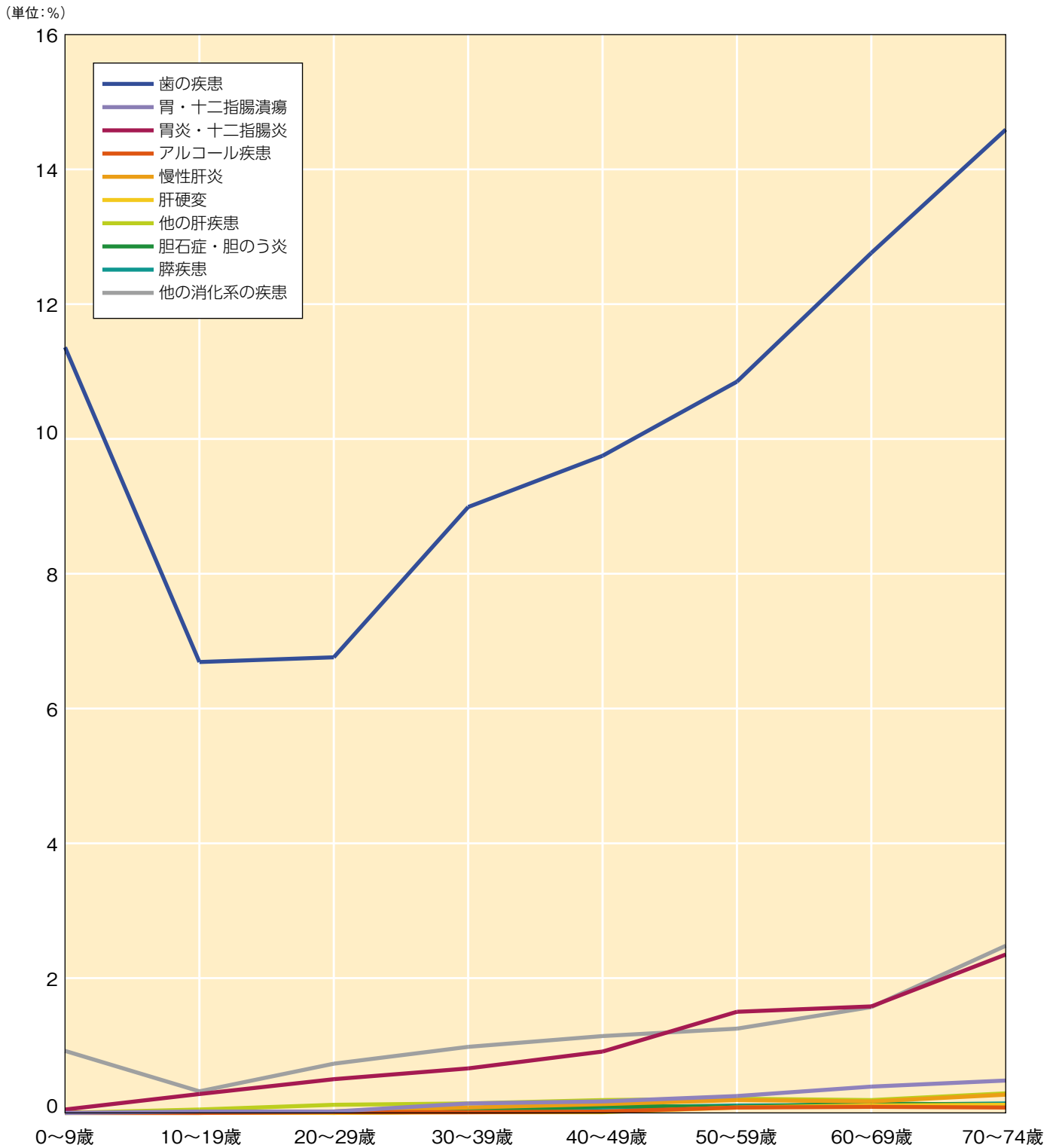
2. 循環器系の疾患における受診率の状況

「高血圧性疾患」の受診率が最も高く、40歳代から年齢とともに増加しています。「虚血性心疾患」「脳梗塞」は50歳代から増加を示しています。



3. 消化器系の疾患における受診率の状況

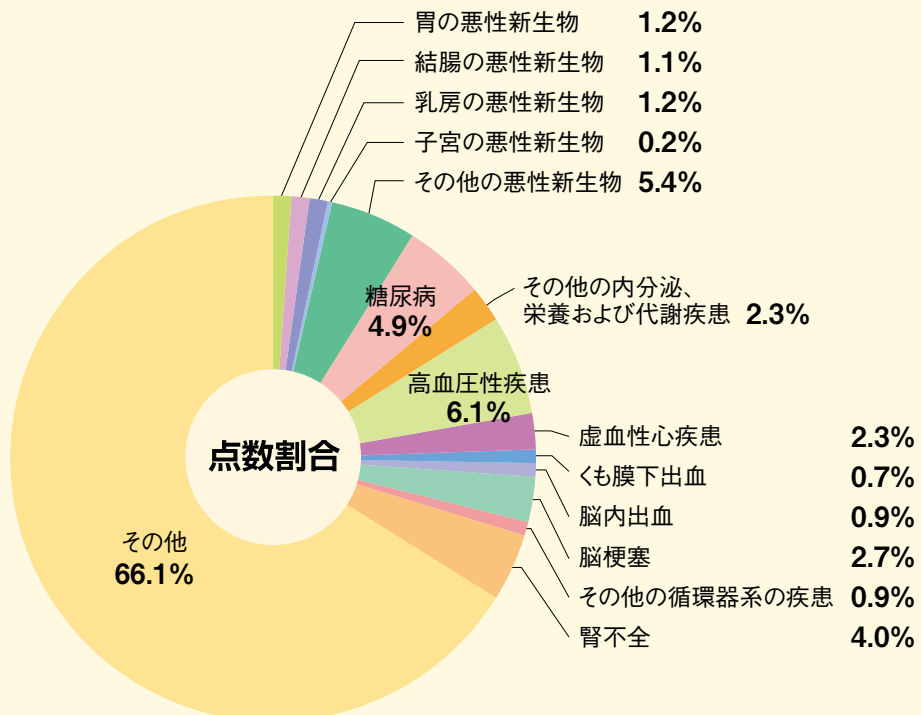
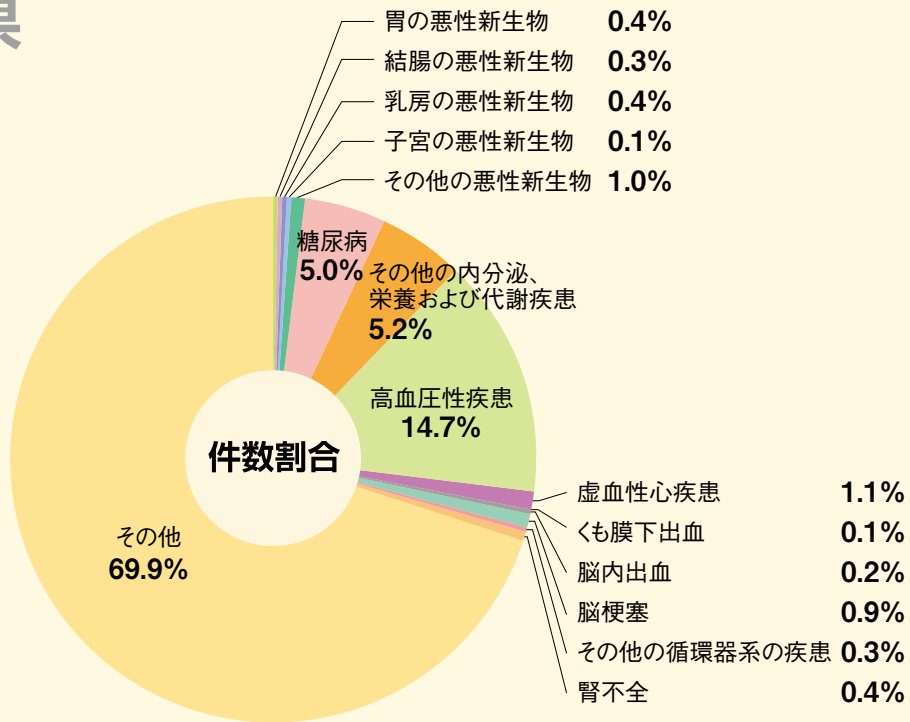
「う蝕」「歯肉炎及び歯周疾患」「その他の歯及び歯の支持組織の障害」を含む歯の疾患が、どの年代においても高い受診率を示しています。



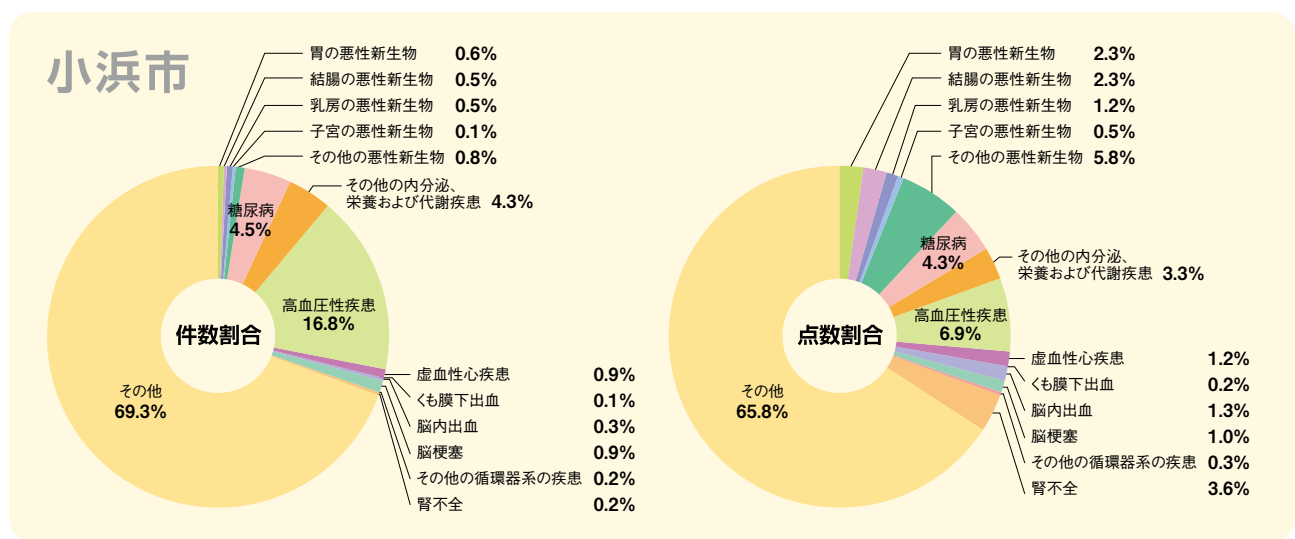
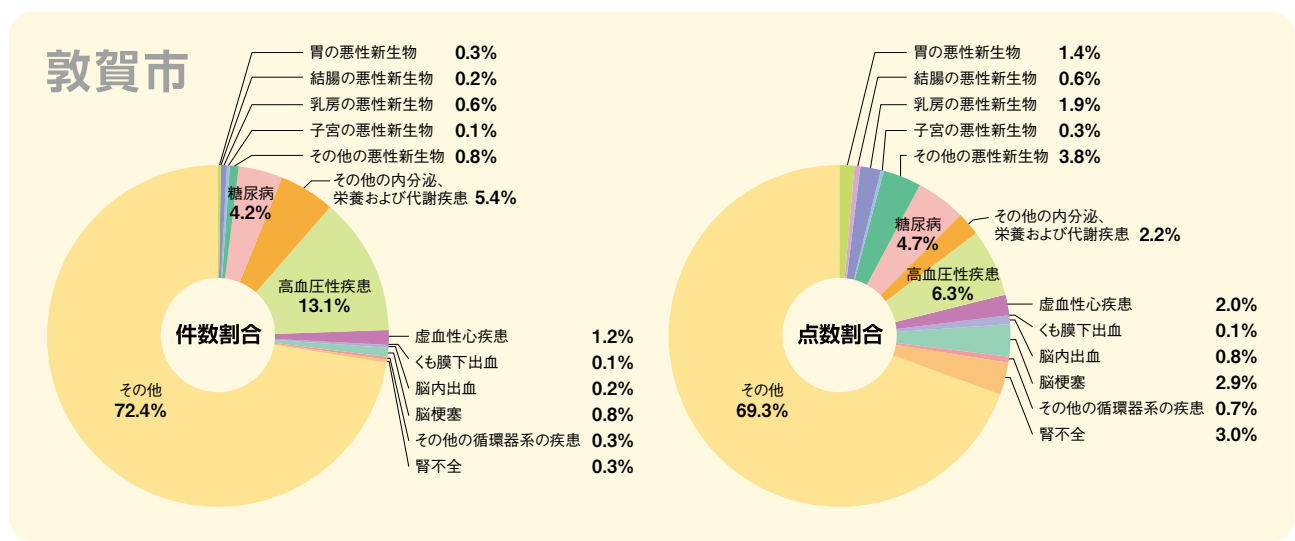
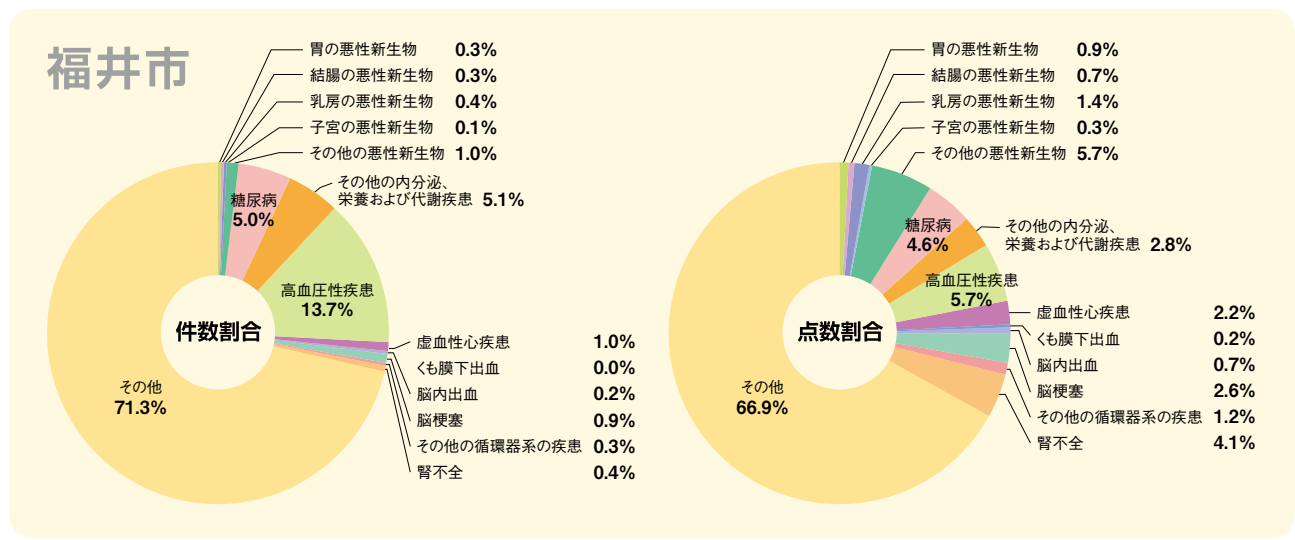
19 生活習慣病の保険者別件数・点数の割合

▼生活習慣病が占める件数および点数割合

福井県

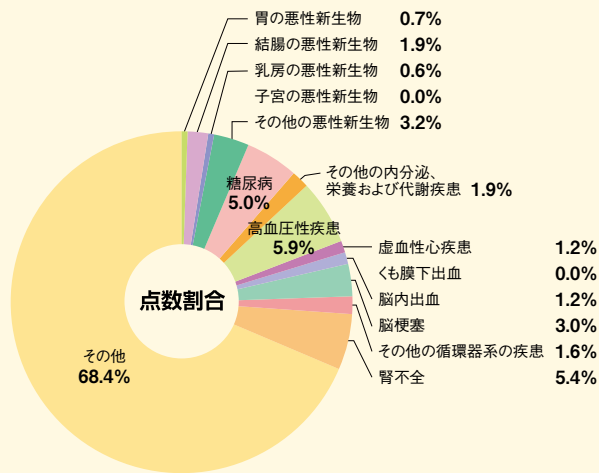
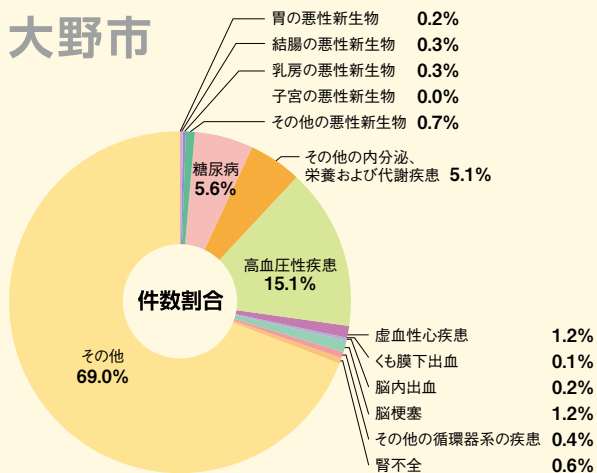


▼生活習慣病が占める件数および点数割合

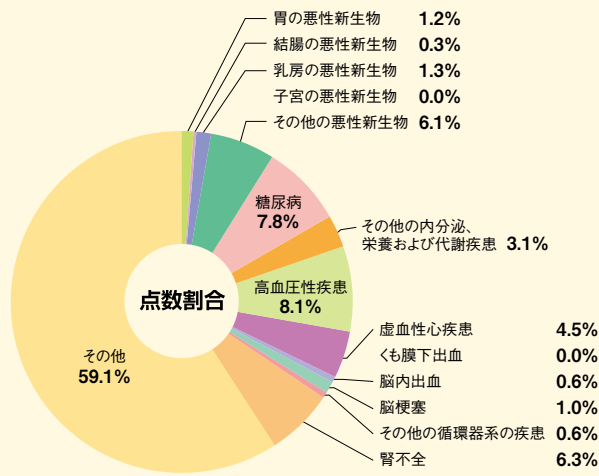
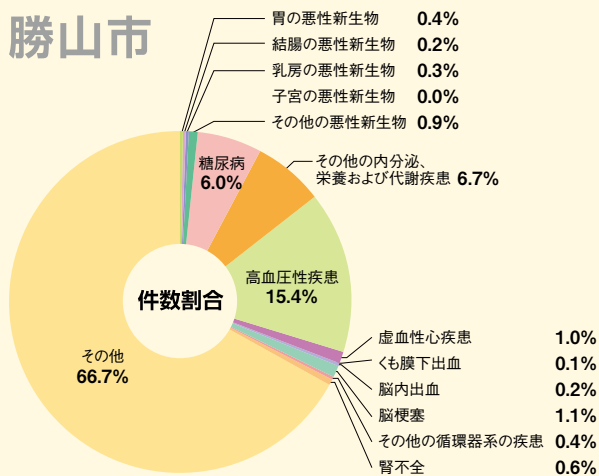


▼生活習慣病が占める件数および点数割合

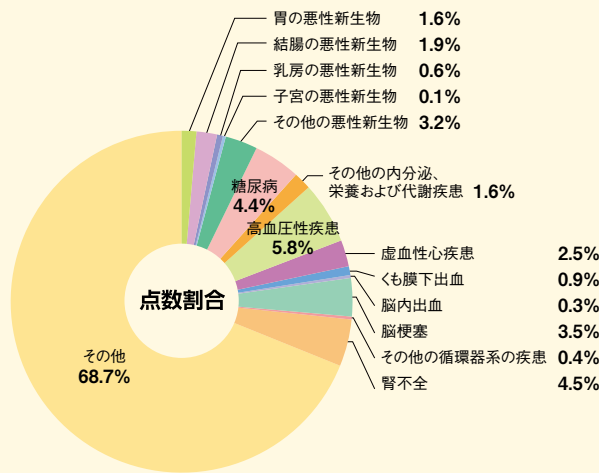
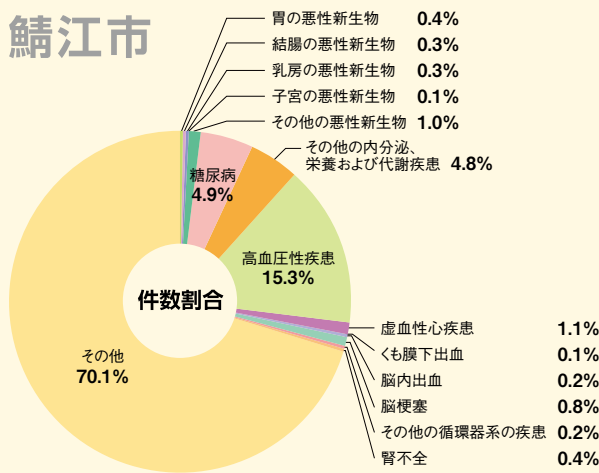
大野市



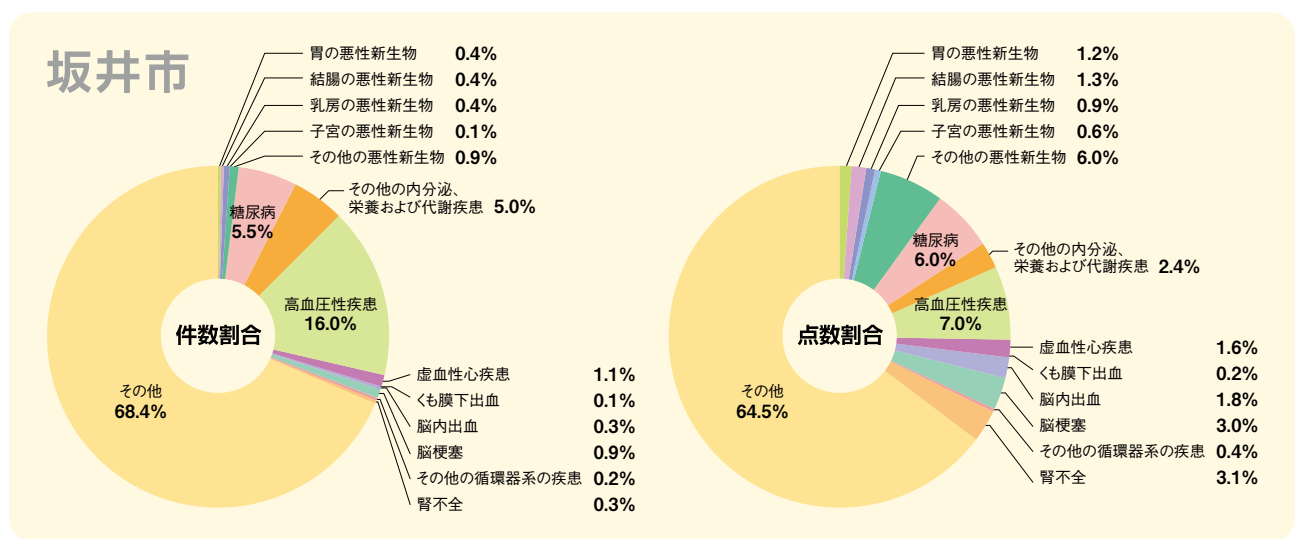
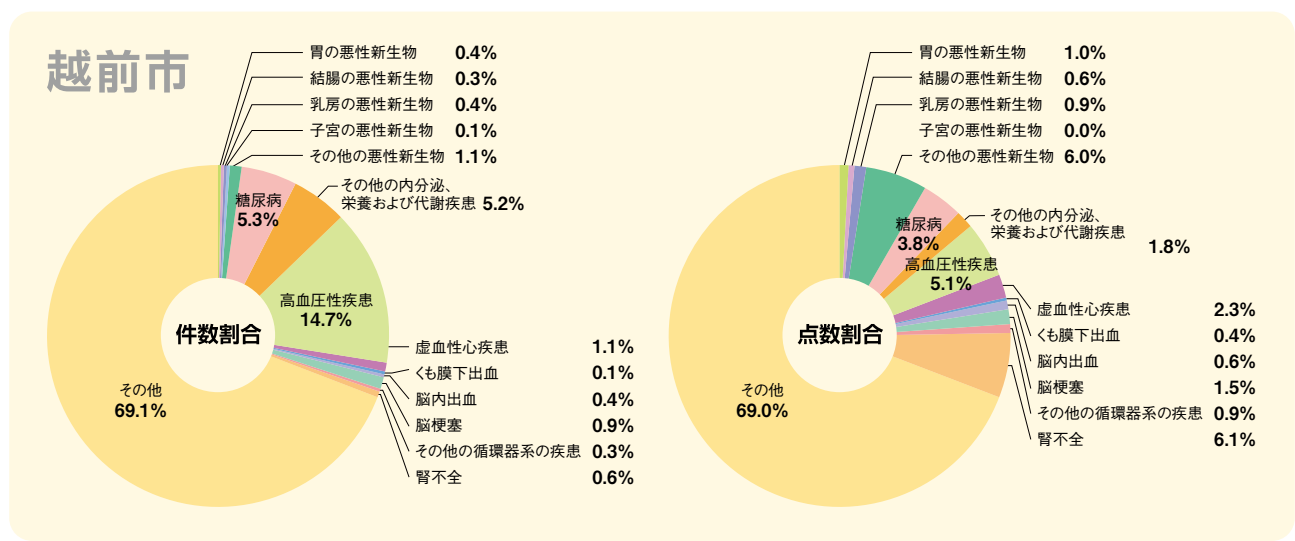
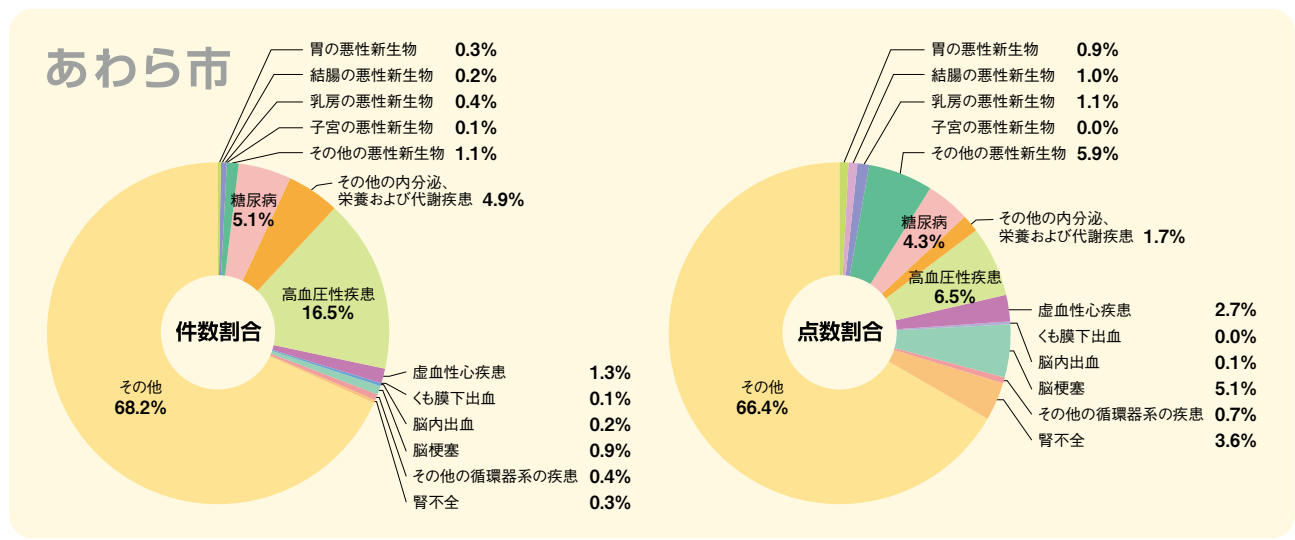
勝山市



鯖江市

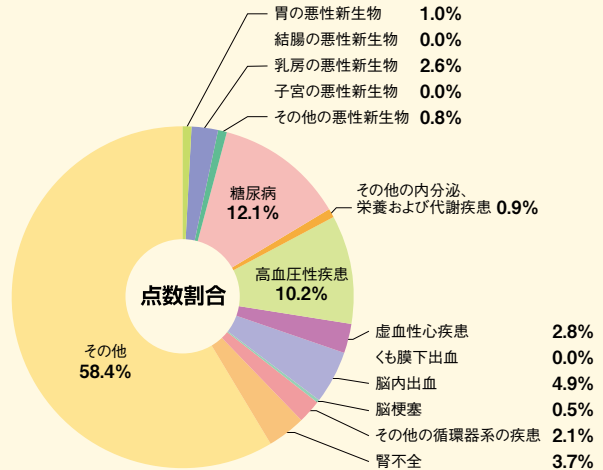
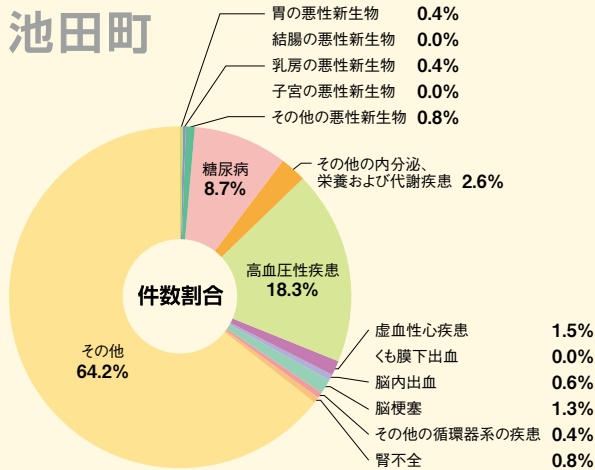


▼生活習慣病が占める件数および点数割合

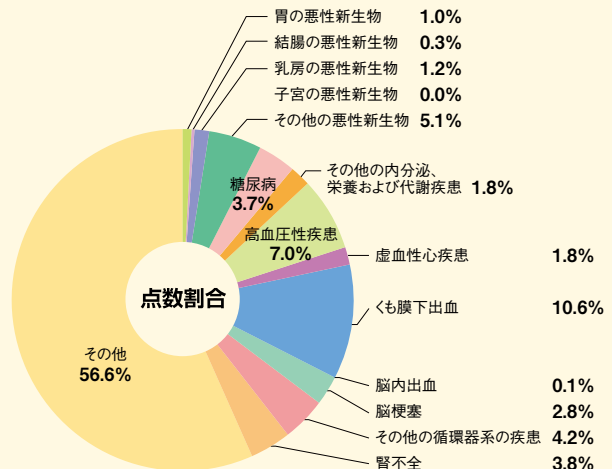
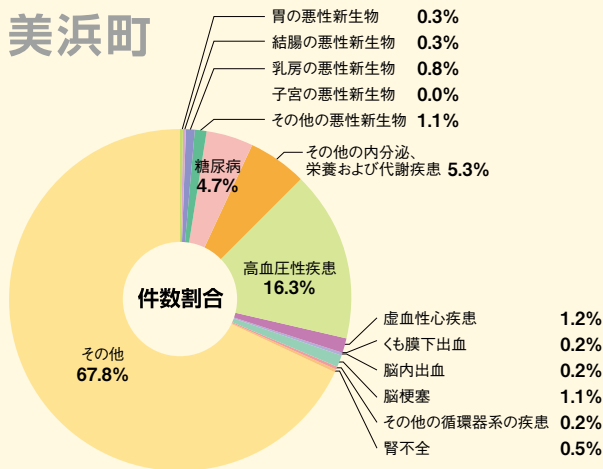


▼生活習慣病が占める件数および点数割合

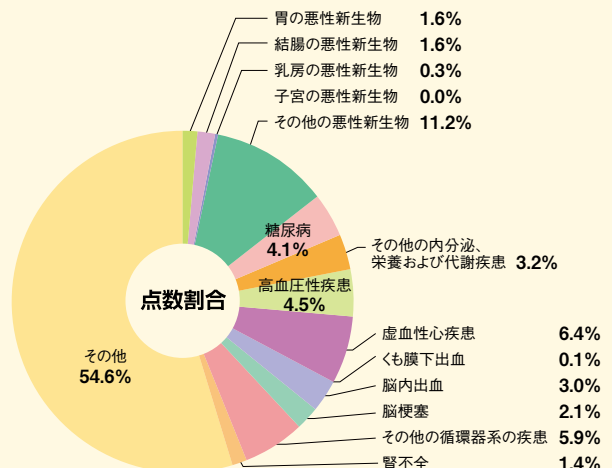
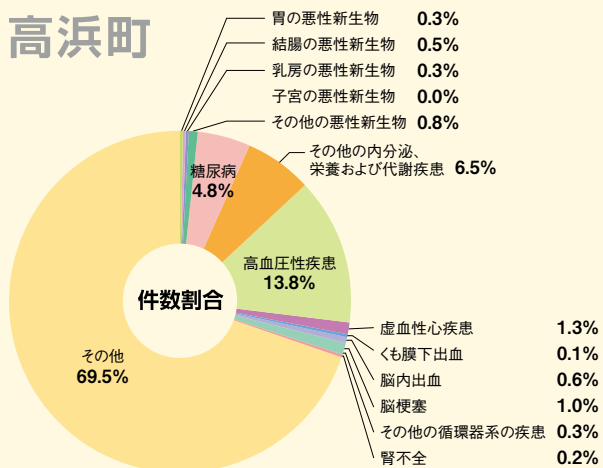
池田町



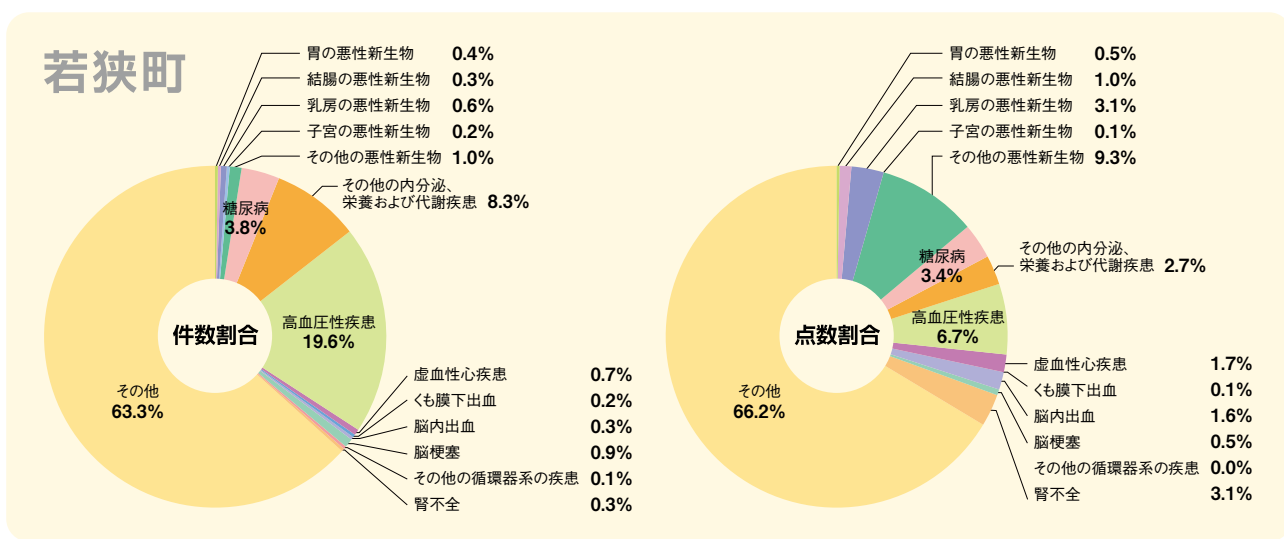
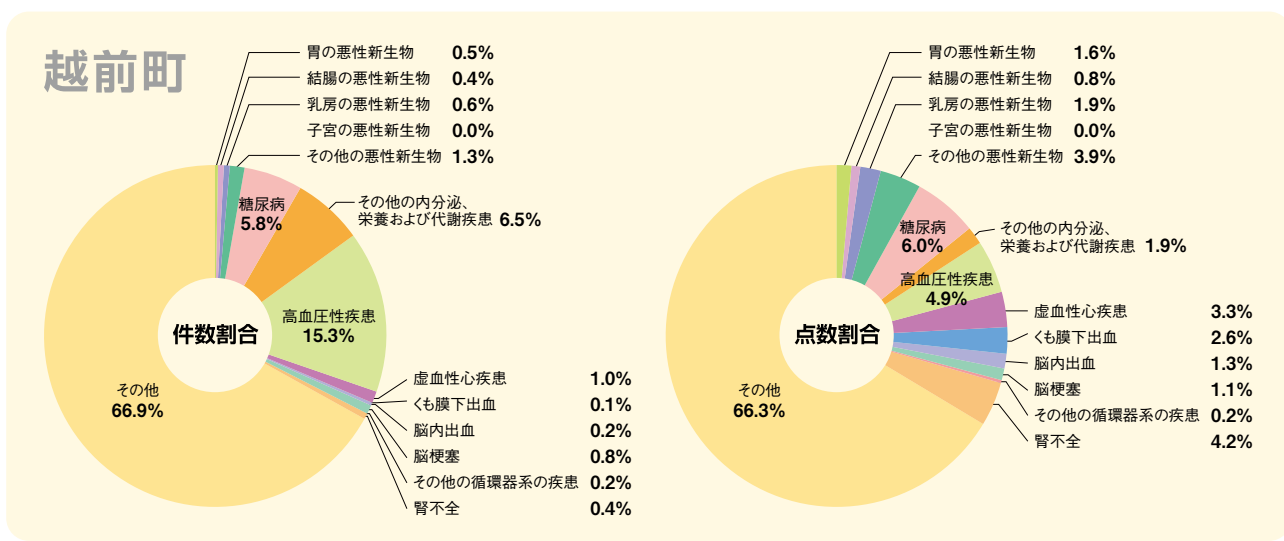
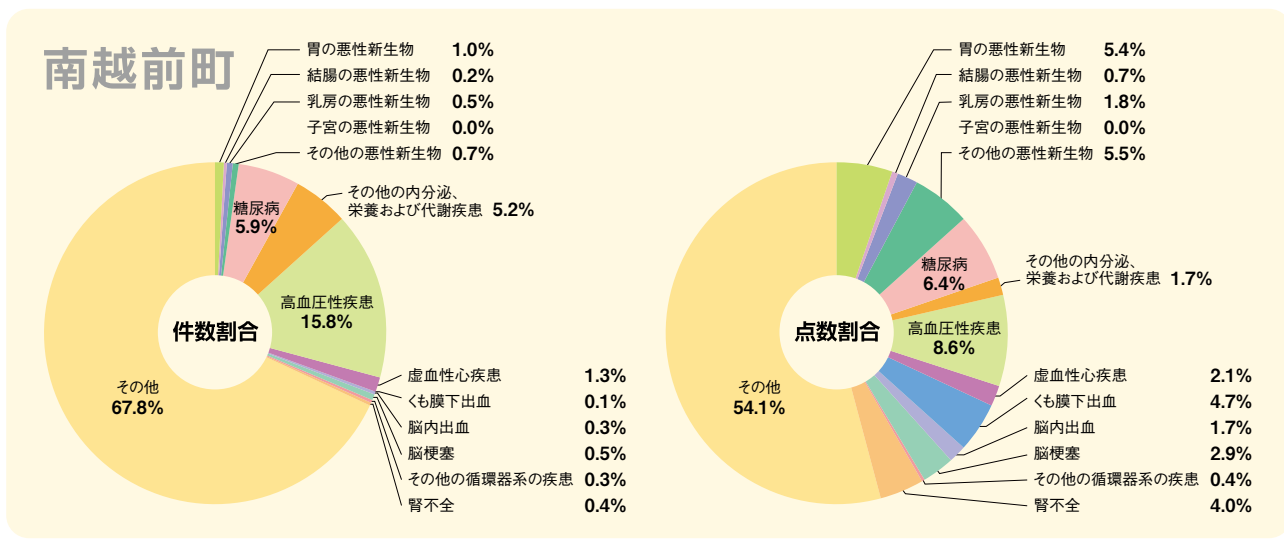
美浜町



高浜町

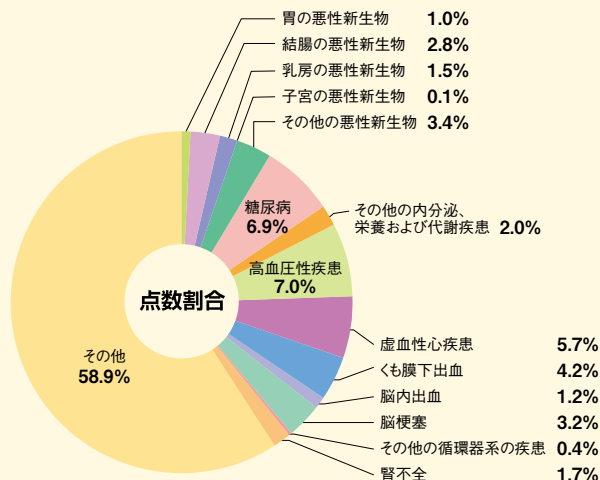
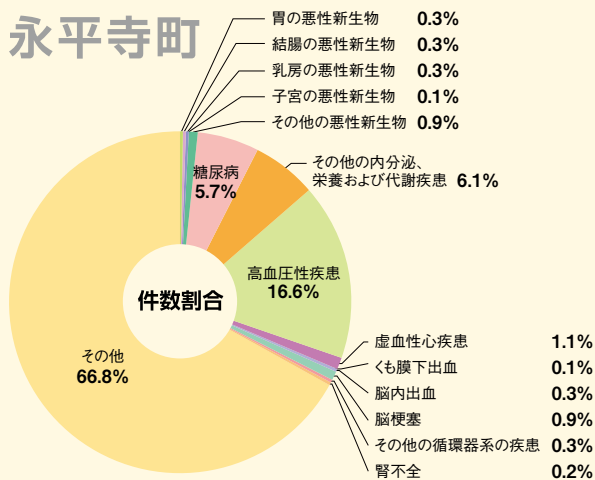


▼生活習慣病が占める件数および点数割合

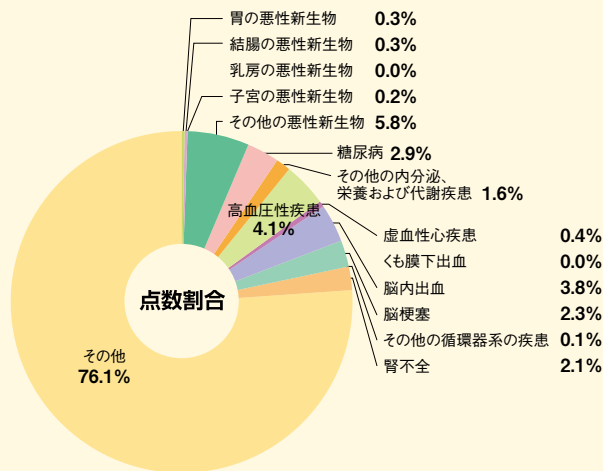
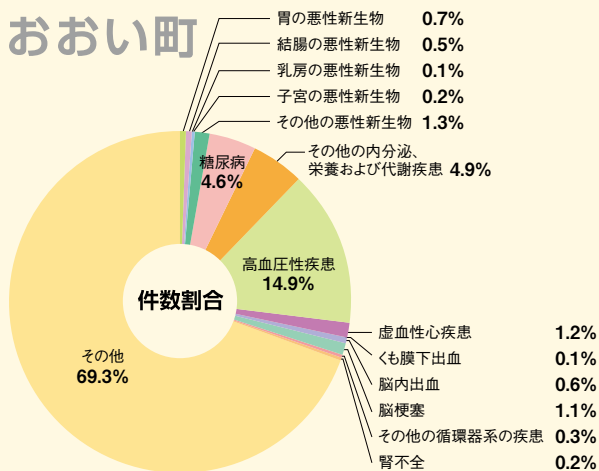


▼生活習慣病が占める件数および点数割合

永平寺町

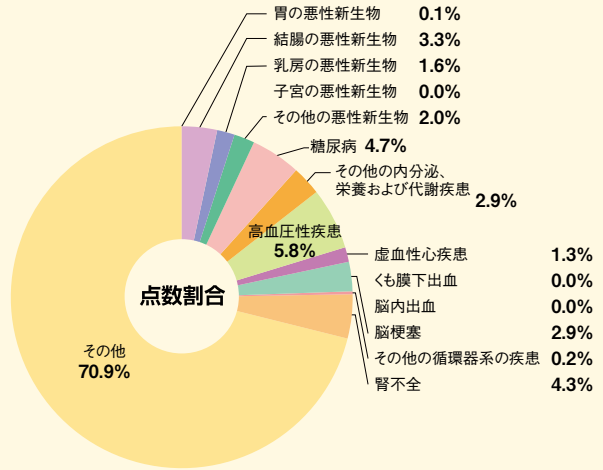
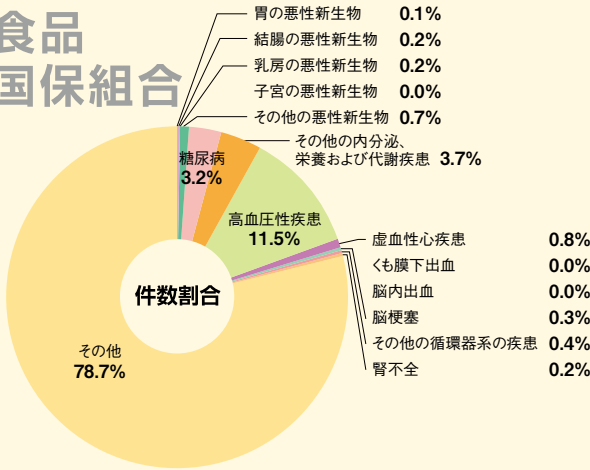


おおい町

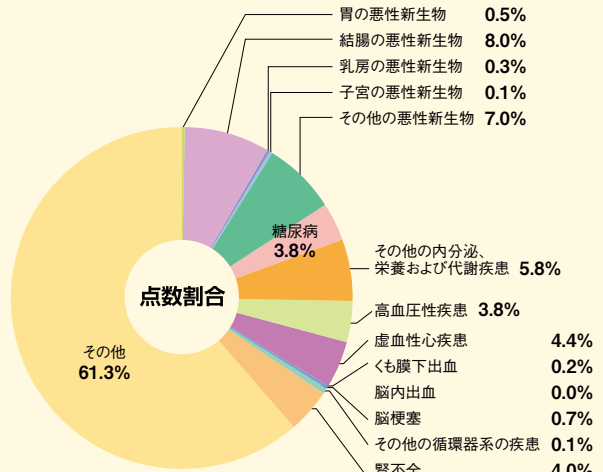
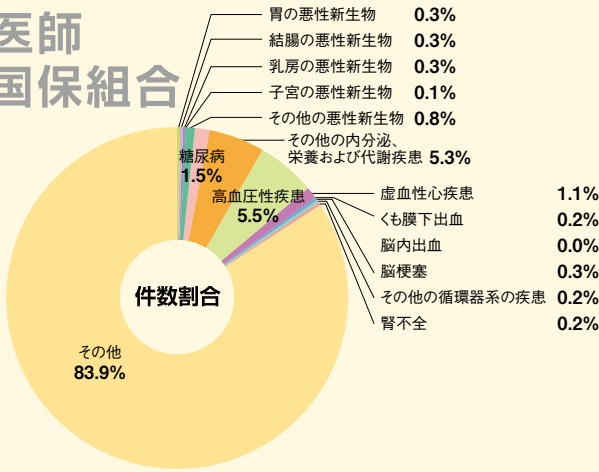


▼生活習慣病が占める件数および点数割合

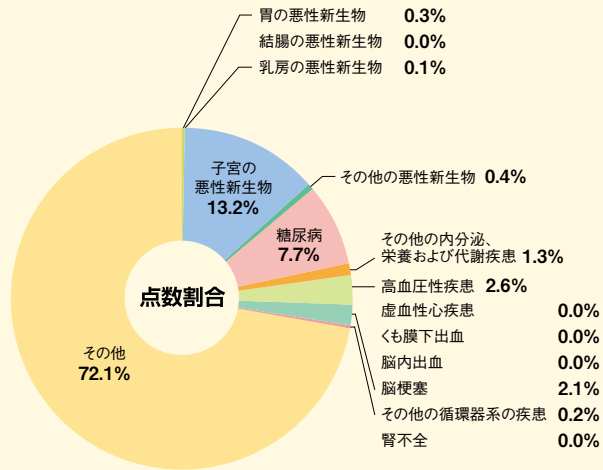
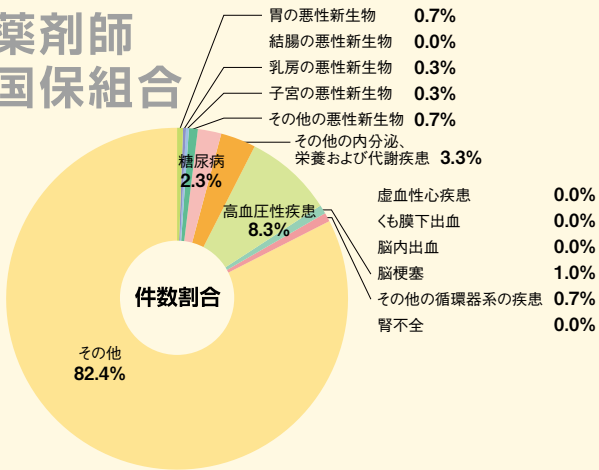
食品
国保組合



医師
国保組合



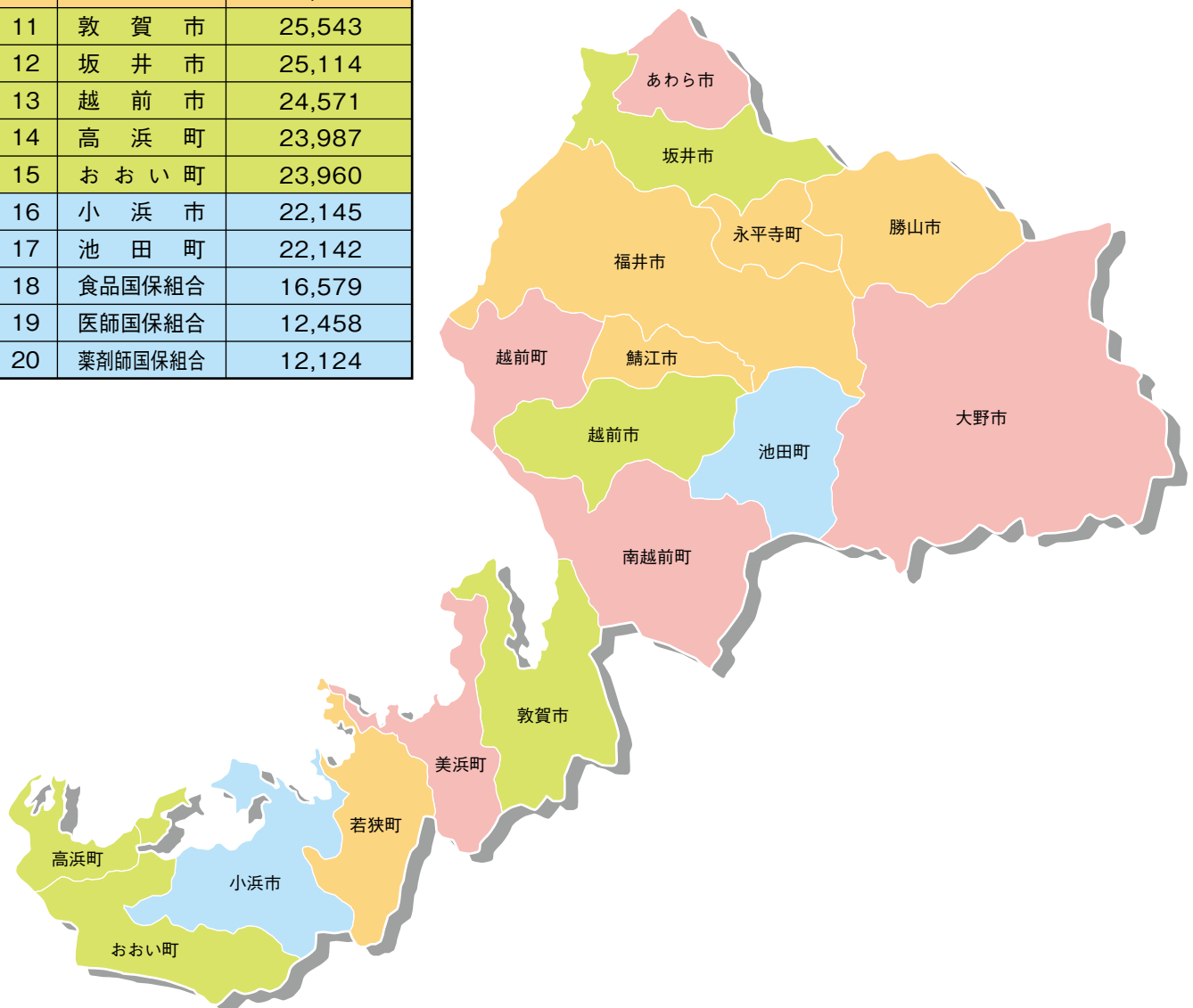
薬剤師
国保組合



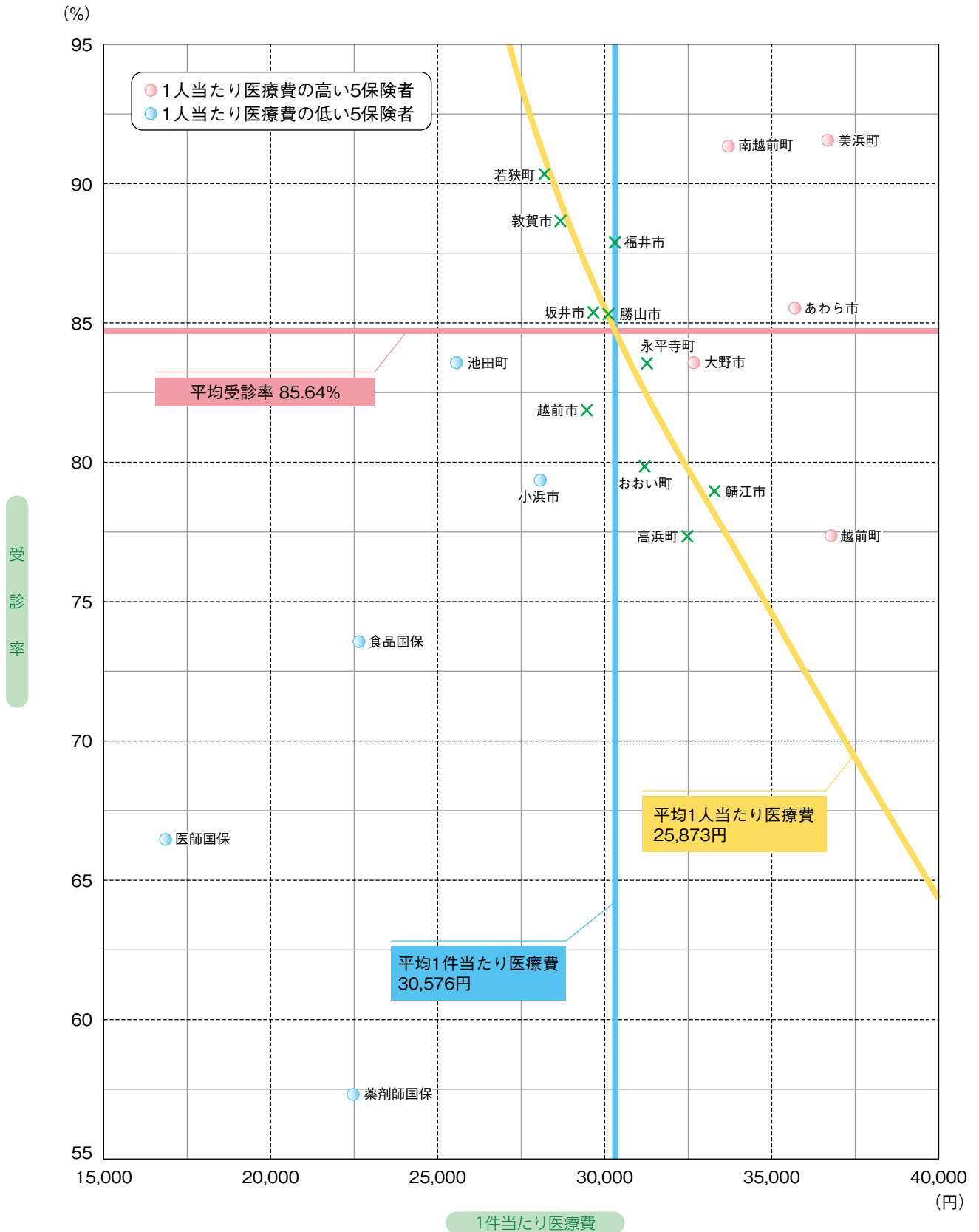
20 保険者別・中分類別診療費の状況

1 保険者別1人当たり医療費(総診療費)

	保険者	1人当たり医療費(円)
1	美浜町	32,970
2	あわら市	28,830
3	南越前町	28,346
4	越前町	27,951
5	大野市	27,395
6	勝山市	26,457
7	福井市	26,437
8	永平寺町	26,167
9	鯖江市	25,978
	県内全体	25,873
10	若狭町	25,604
11	敦賀市	25,543
12	坂井市	25,114
13	越前市	24,571
14	高浜町	23,987
15	おおい町	23,960
16	小浜市	22,145
17	池田町	22,142
18	食品国保組合	16,579
19	医師国保組合	12,458
20	薬剤師国保組合	12,124



▼受診率と1件当たり医療費

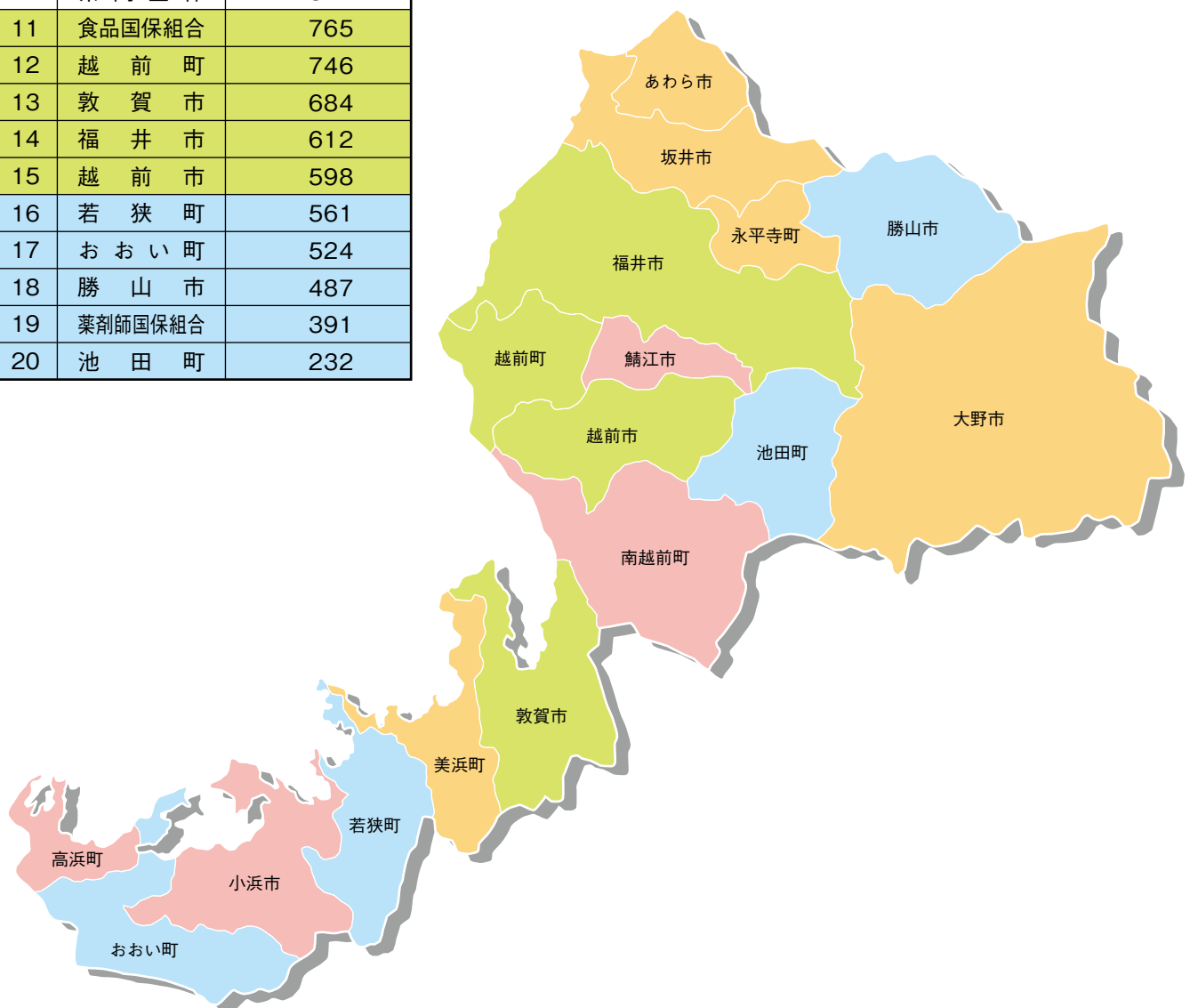


悪性新生物の1人当たり医療費(その1)

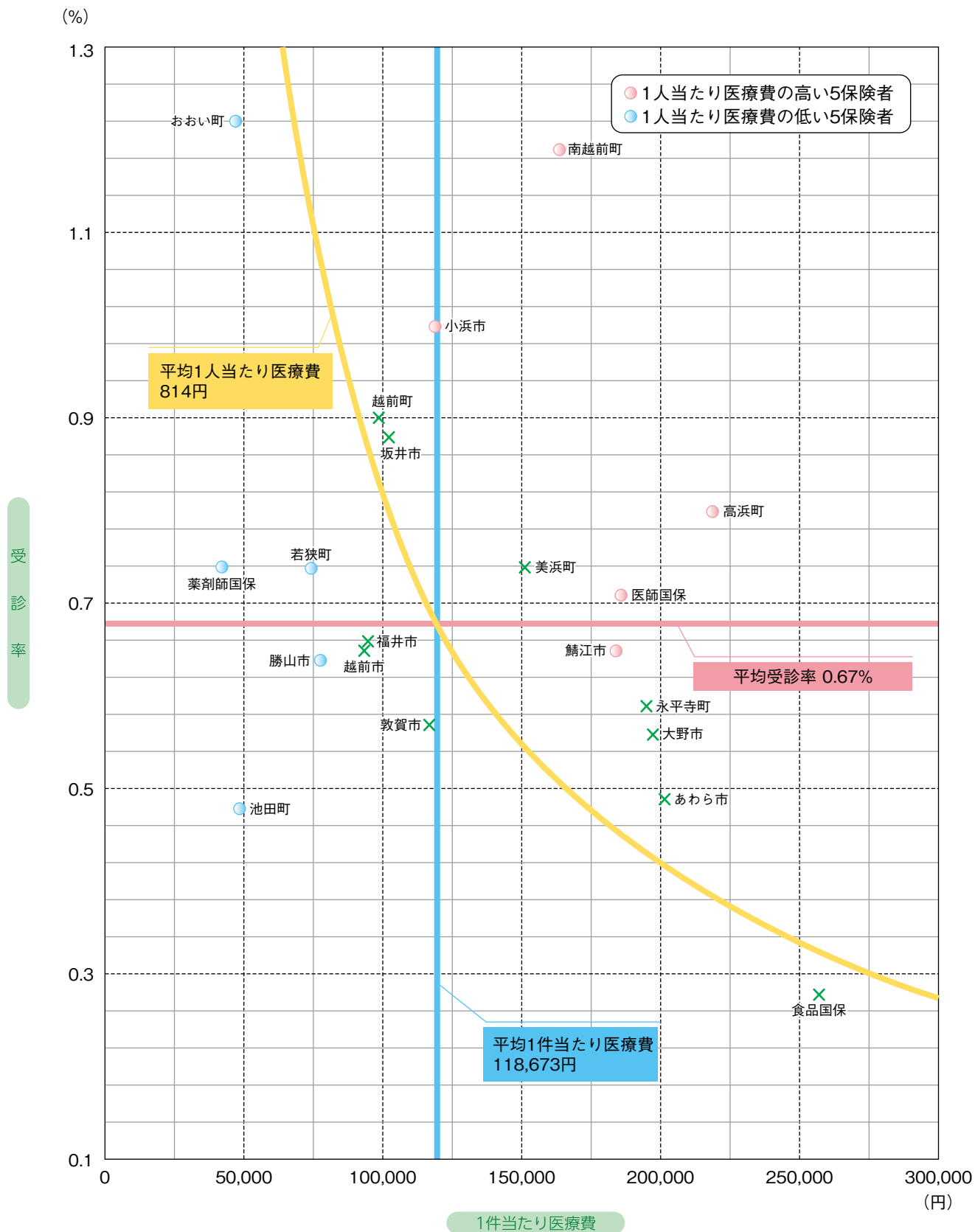
	保 険 者	1人当たり医療費(円)
1	南越前町	1,996
2	高浜町	1,825
3	鯖江市	1,356
4	小浜市	1,158
5	医師国保組合	1,154
6	永平寺町	1,146
7	美浜町	1,119
8	大野市	1,048
9	あわら市	961
10	坂井市	886
	県内全体	814
11	食品国保組合	765
12	越前町	746
13	敦賀市	684
14	福井市	612
15	越前市	598
16	若狭町	561
17	おおい町	524
18	勝山市	487
19	薬剤師国保組合	391
20	池田町	232

標記悪性新生物に含まれる疾病は

- 胃の悪性新生物
- 結腸の悪性新生物
- 直腸のS字結腸移行部及び直腸の悪性新生物の3疾患です。



▼受診率と1件当たり医療費

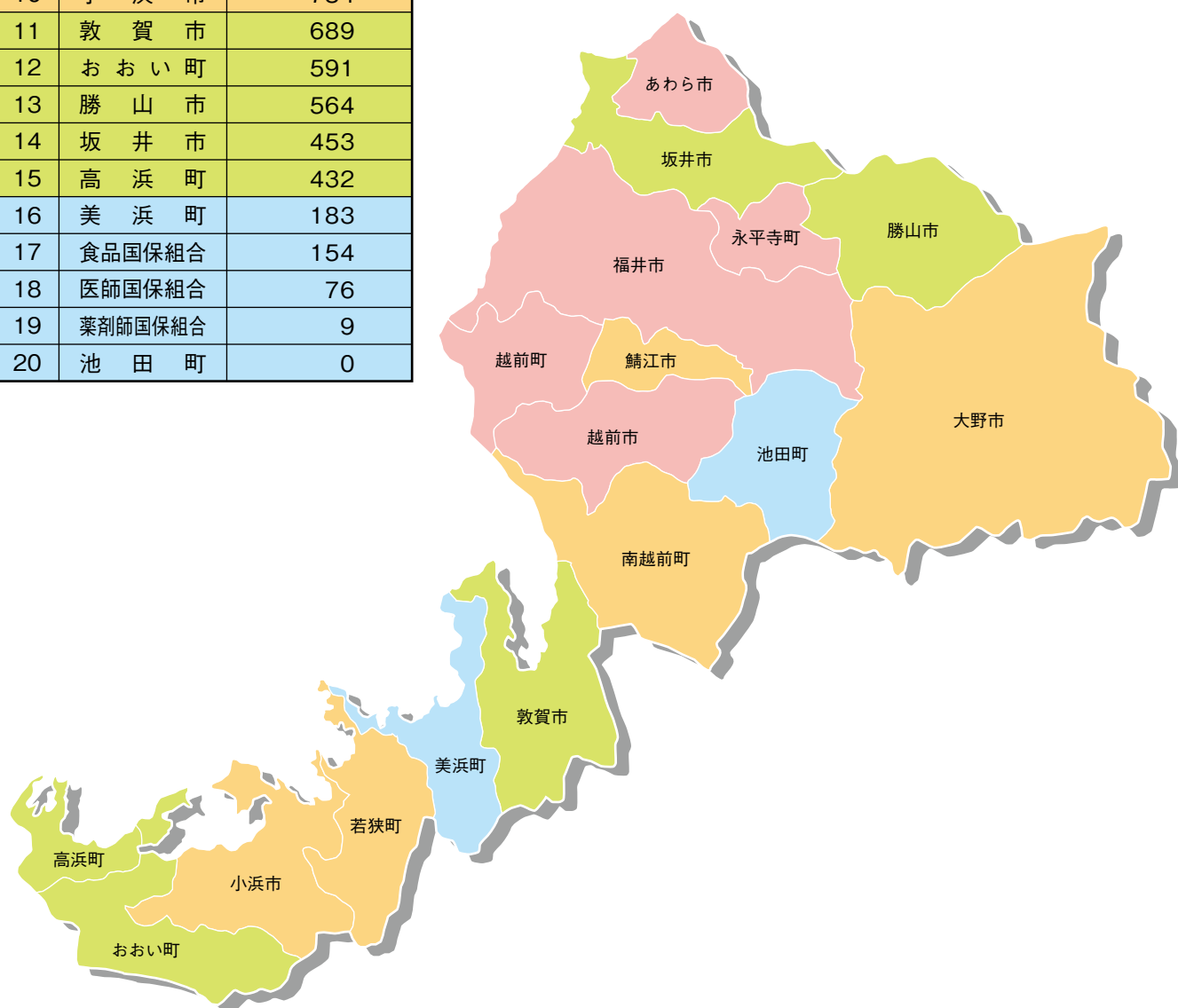


悪性新生物の1人当たり医療費(その2)

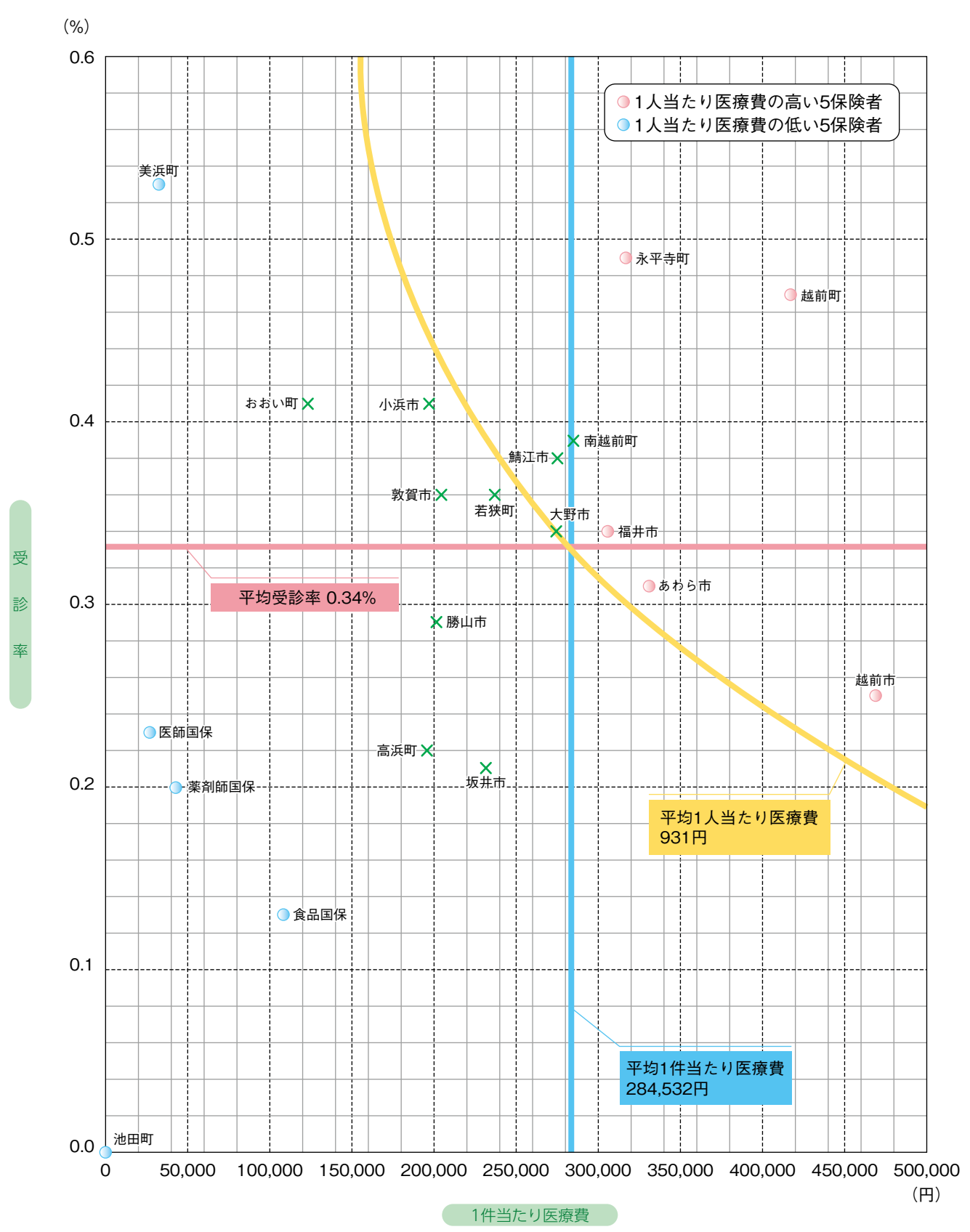
	保 険 者	1人当たり医療費(円)
1	越 前 町	1,889
2	越 前 市	1,463
3	永 平 寺 町	1,458
4	あ わ ら 市	1,269
5	福 井 市	1,109
6	南 越 前 町	1,069
7	大 野 市	951
	県 内 全 体	931
8	鯖 江 市	865
9	若 狭 町	865
10	小 浜 市	784
11	敦 賀 市	689
12	お お い 町	591
13	勝 山 市	564
14	坂 井 市	453
15	高 浜 町	432
16	美 浜 町	183
17	食品国保組合	154
18	医師国保組合	76
19	薬剤師国保組合	9
20	池 田 町	0

標記悪性新生物に含まれる疾病は

- 肝及び肝内胆管の悪性新生物
- 期間、気管支及び肺の悪性新生物の2疾患です。

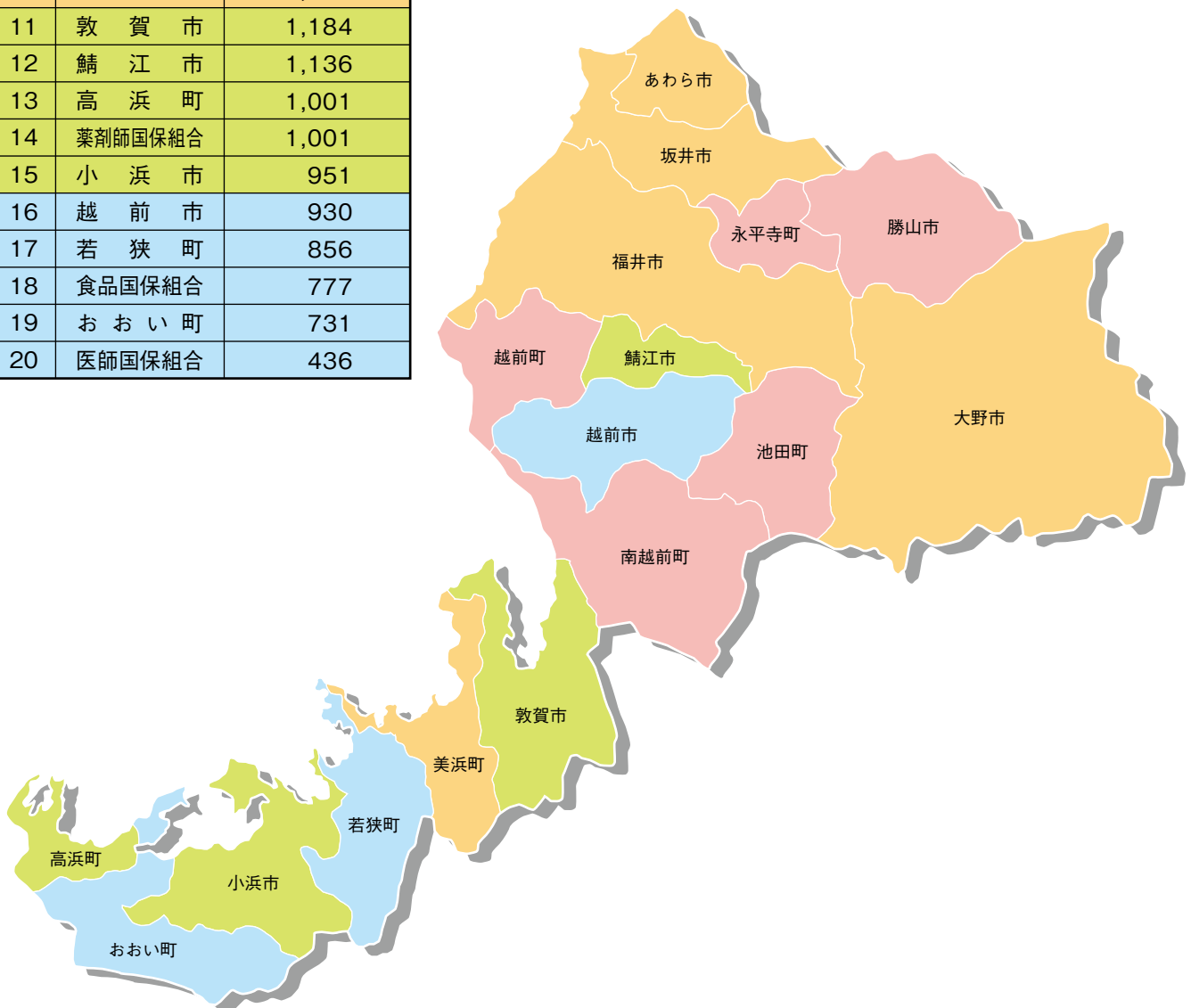


▼受診率と1件当たり医療費

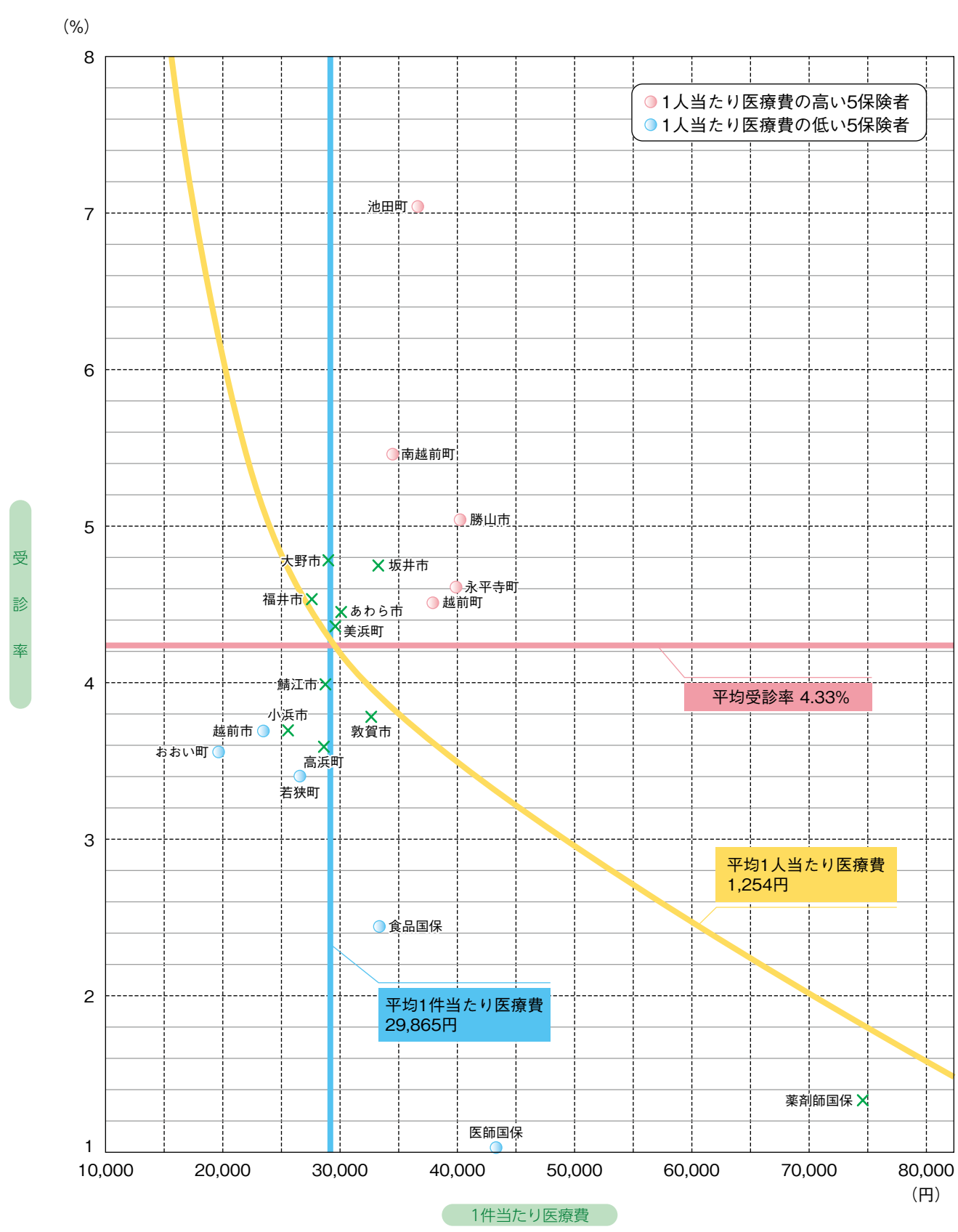


糖尿病の1人当たり医療費

	保 険 者	1人当たり医療費(円)
1	池 田 町	2,498
2	勝 山 市	2,047
3	永 平 寺 町	1,919
4	南 越 前 町	1,896
5	越 前 町	1,701
6	坂 井 市	1,541
7	大 野 市	1,384
8	あ わ ら 市	1,274
	県 内 全 体	1,254
9	福 井 市	1,245
10	美 浜 町	1,234
11	敦 賀 市	1,184
12	鯖 江 市	1,136
13	高 浜 町	1,001
14	薬 剤 師 国 保 組 合	1,001
15	小 浜 市	951
16	越 前 市	930
17	若 狭 町	856
18	食 品 国 保 組 合	777
19	お お い 町	731
20	医 師 国 保 組 合	436

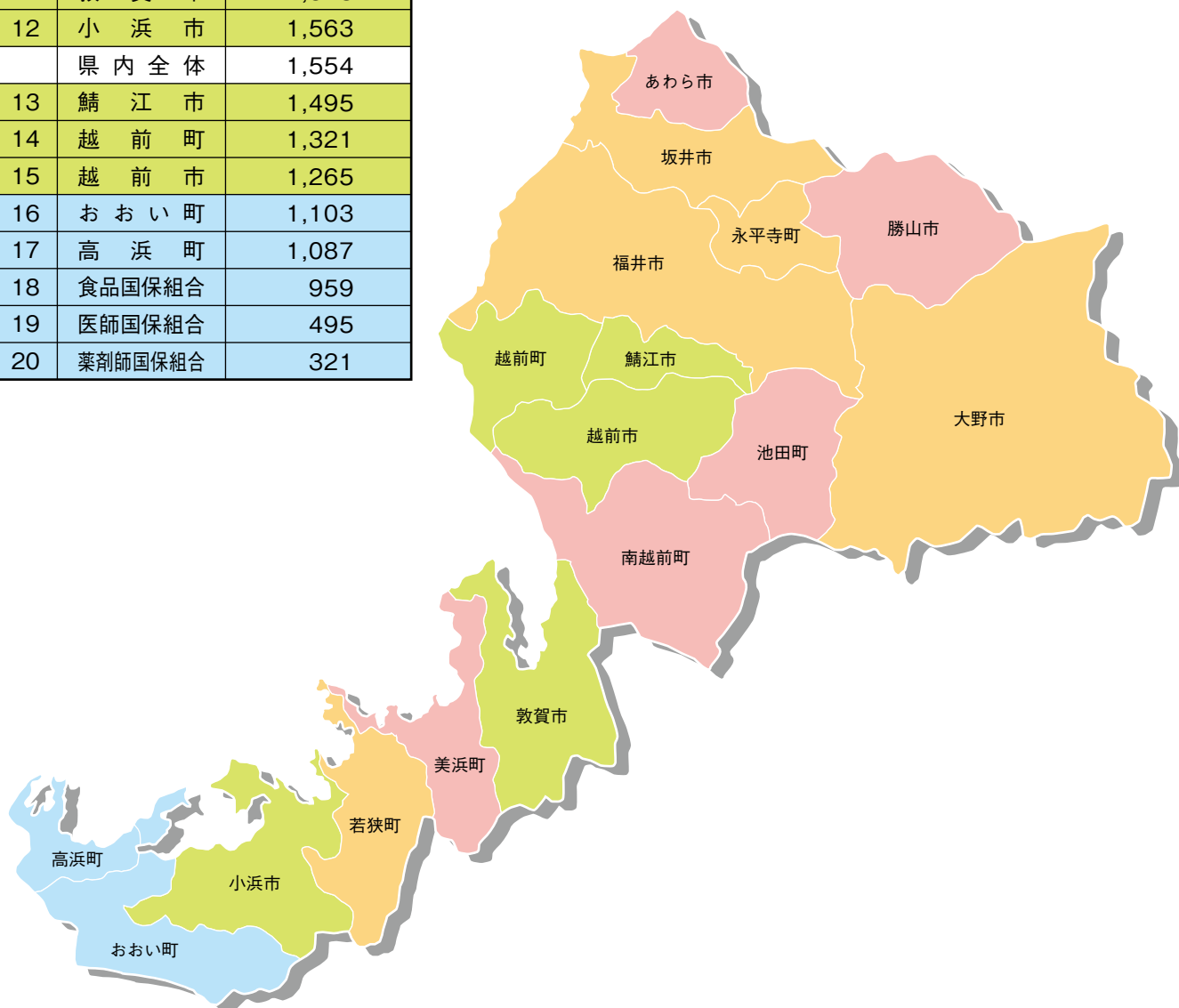


▼受診率と1件当たり医療費

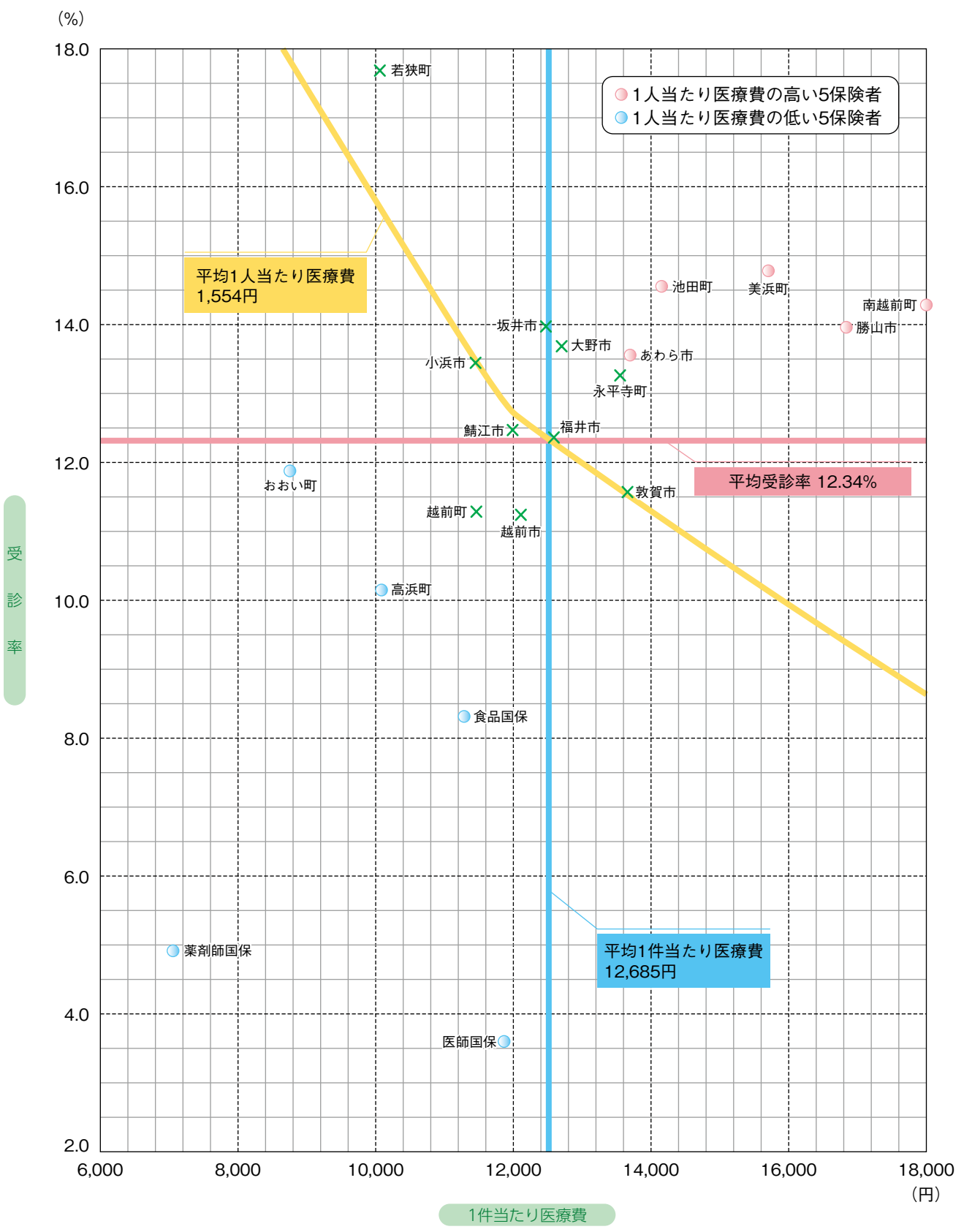


高血圧性疾患の1人当たり医療費

	保 険 者	1人当たり医療費(円)
1	南越前町	2,561
2	美浜町	2,430
3	勝山市	2,214
4	池田町	2,165
5	あわら市	2,001
6	永平寺町	1,864
7	坂井市	1,755
8	若狭町	1,710
9	大野市	1,625
10	福井市	1,602
11	敦賀市	1,578
12	小浜市	1,563
	県内全体	1,554
13	鯖江市	1,495
14	越前町	1,321
15	越前市	1,265
16	おおい町	1,103
17	高浜町	1,087
18	食品国保組合	959
19	医師国保組合	495
20	薬剤師国保組合	321

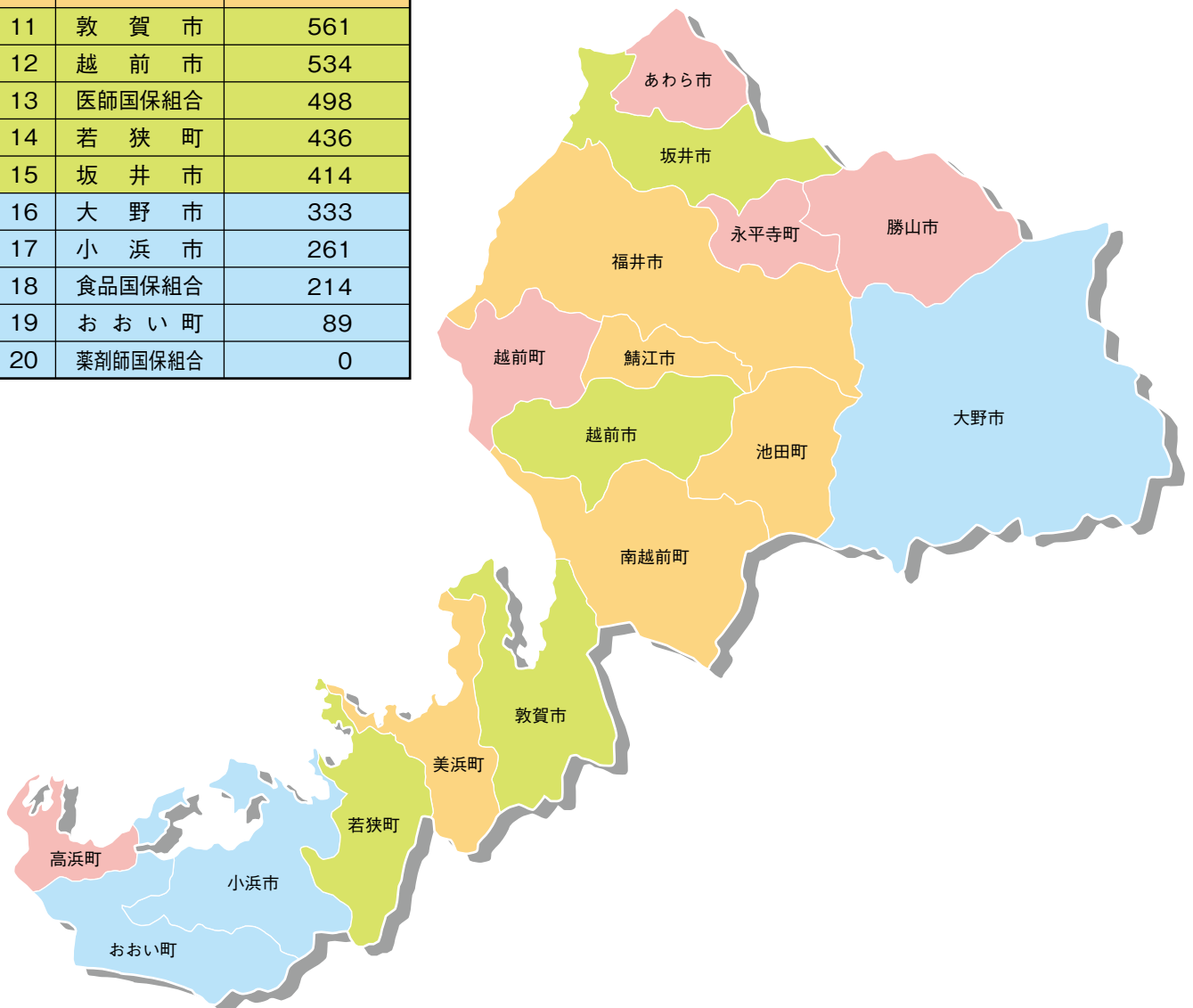


▼受診率と1件当たり医療費

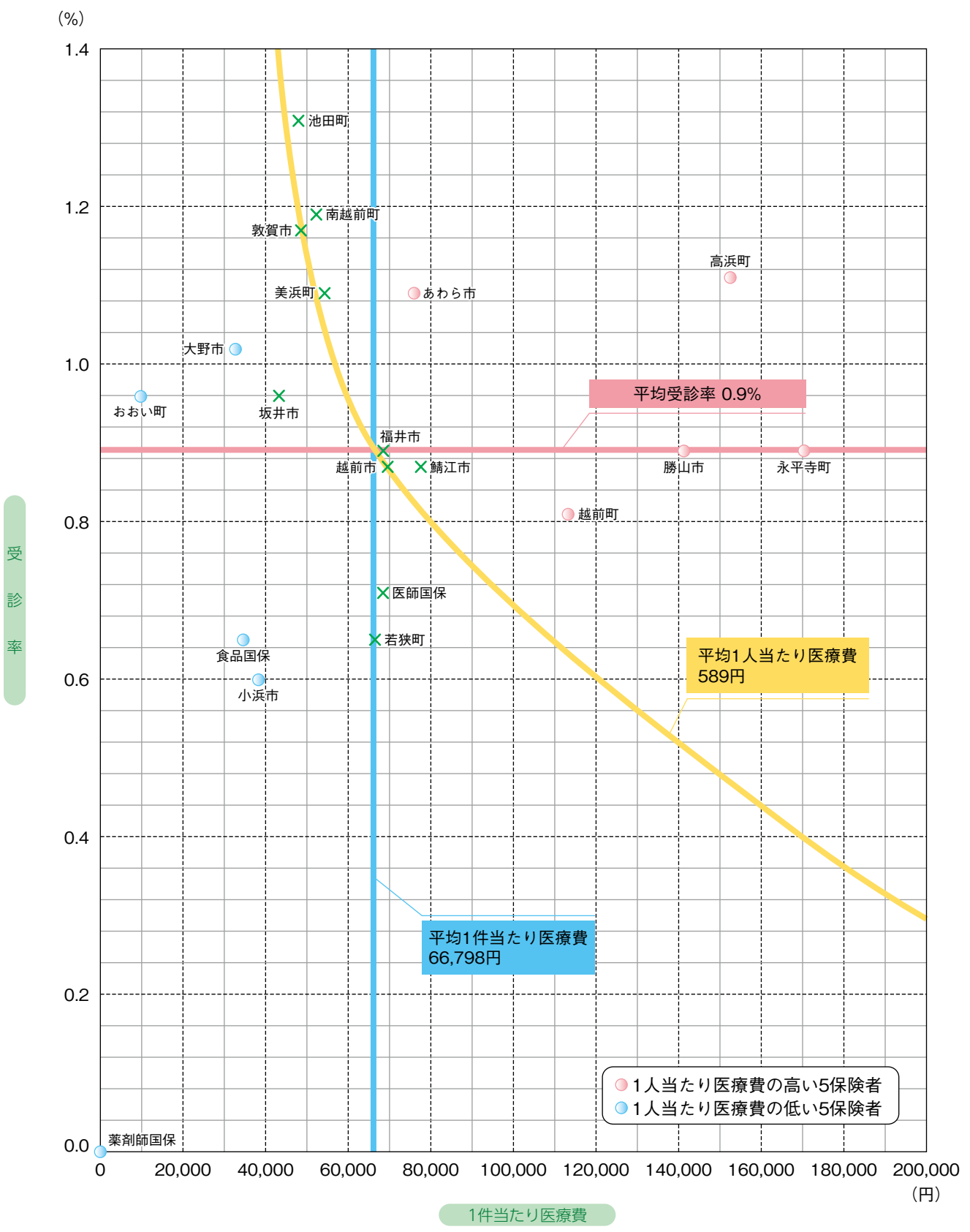


虚血性心疾患の1人当たり医療費

	保 険 者	1人当たり医療費(円)
1	高 浜 町	1,634
2	永 平 寺 町	1,501
3	勝 山 市	1,201
4	越 前 町	896
5	あ わ ら 市	821
6	鯖 江 市	654
7	南 越 前 町	601
8	美 浜 町	589
	県 内 全 体	589
9	池 田 町	587
10	福 井 市	583
11	敦 賀 市	561
12	越 前 市	534
13	医 師 国 保 組 合	498
14	若 狭 町	436
15	坂 井 市	414
16	大 野 市	333
17	小 浜 市	261
18	食 品 国 保 組 合	214
19	お お い 町	89
20	薬 剤 師 国 保 組 合	0



▼受診率と1件当たり医療費

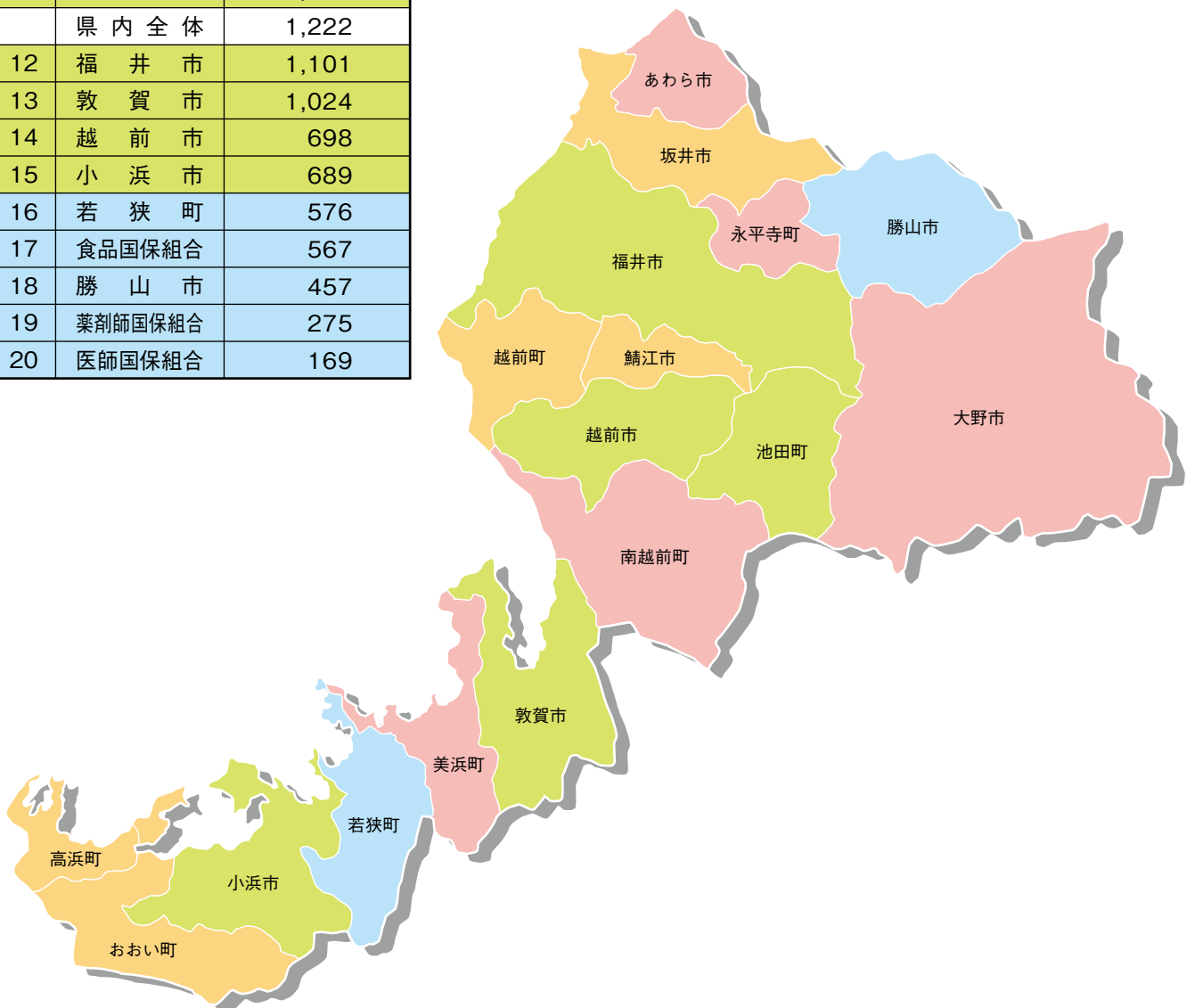


脳血管疾患の1人当たり医療費

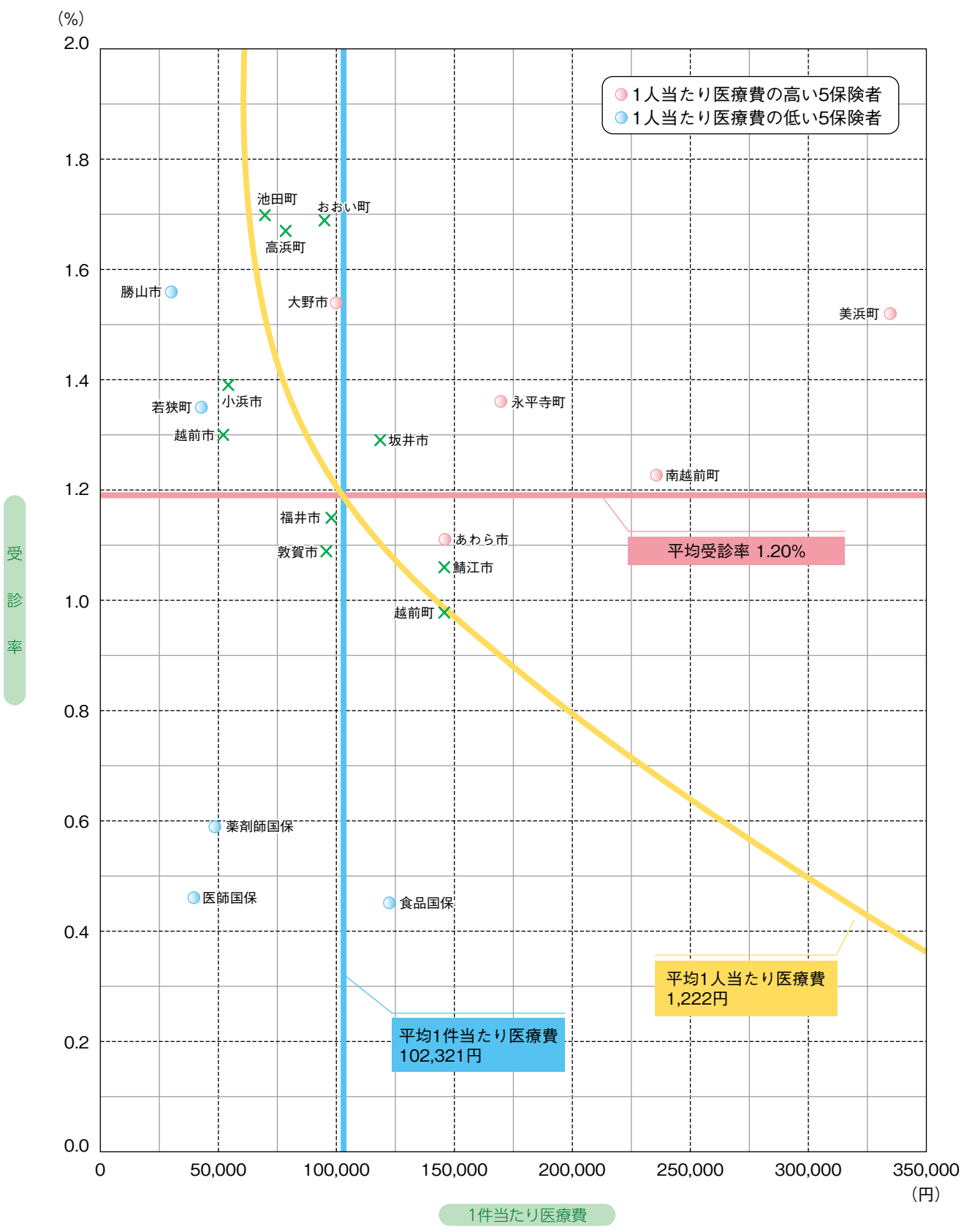
	保険者	1人当たり医療費(円)
1	美浜町	5,047
2	南越前町	2,987
3	永平寺町	2,286
4	あわら市	1,741
5	大野市	1,652
6	おおい町	1,542
7	坂井市	1,498
8	鯖江市	1,489
9	高浜町	1,369
10	越前町	1,365
11	池田町	1,230
	県内全体	1,222
12	福井市	1,101
13	敦賀市	1,024
14	越前市	698
15	小浜市	689
16	若狭町	576
17	食品国保組合	567
18	勝山市	457
19	薬剤師国保組合	275
20	医師国保組合	169

標記脳血管疾患に含まれる疾病は

- くも膜下出血
- 脳内出血
- 脳梗塞
- 脳動脈硬化
- その他の脳血管疾患の5疾患です。

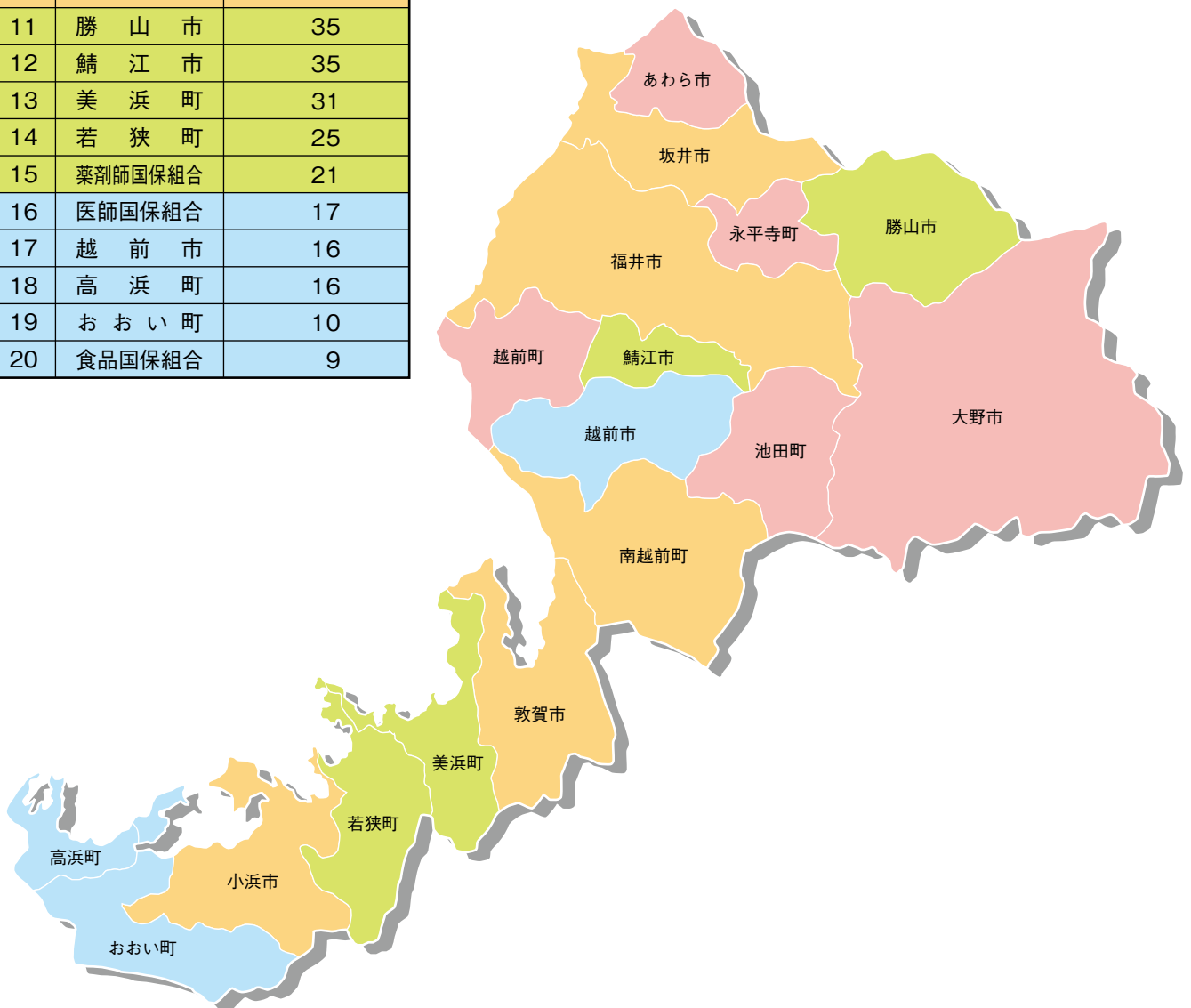


▼受診率と1件当たり医療費

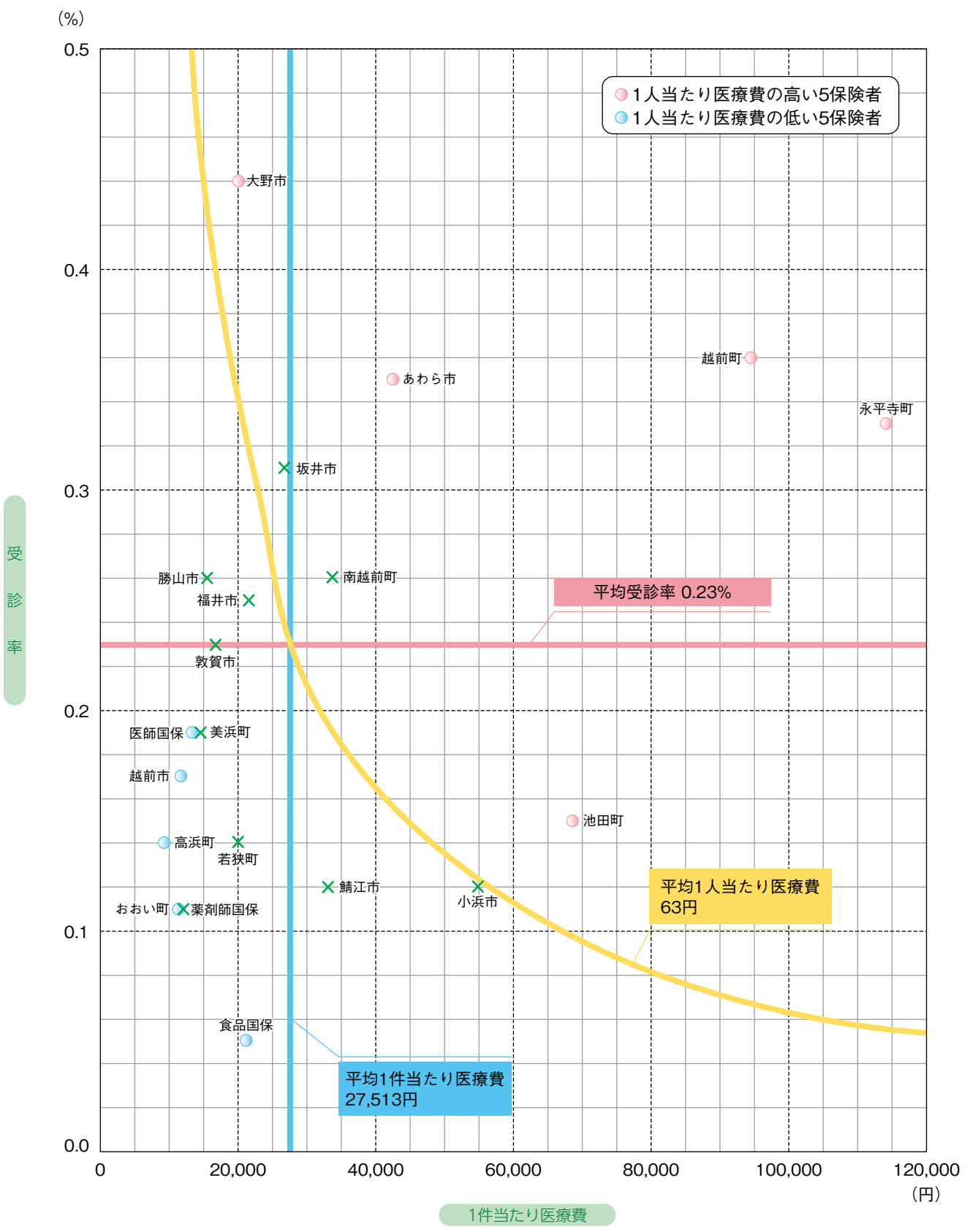


慢性肝炎・肝硬変の1人当たり医療費

	保 険 者	1人当たり医療費(円)
1	永平寺町	362
2	越前町	184
3	あわら市	141
4	池田町	110
5	大野市	88
6	南越前町	81
7	坂井市	78
8	小浜市	71
	県内全体	63
9	福井市	60
10	敦賀市	38
11	勝山市	35
12	鯖江市	35
13	美浜町	31
14	若狭町	25
15	薬剤師国保組合	21
16	医師国保組合	17
17	越前市	16
18	高浜町	16
19	おおい町	10
20	食品国保組合	9

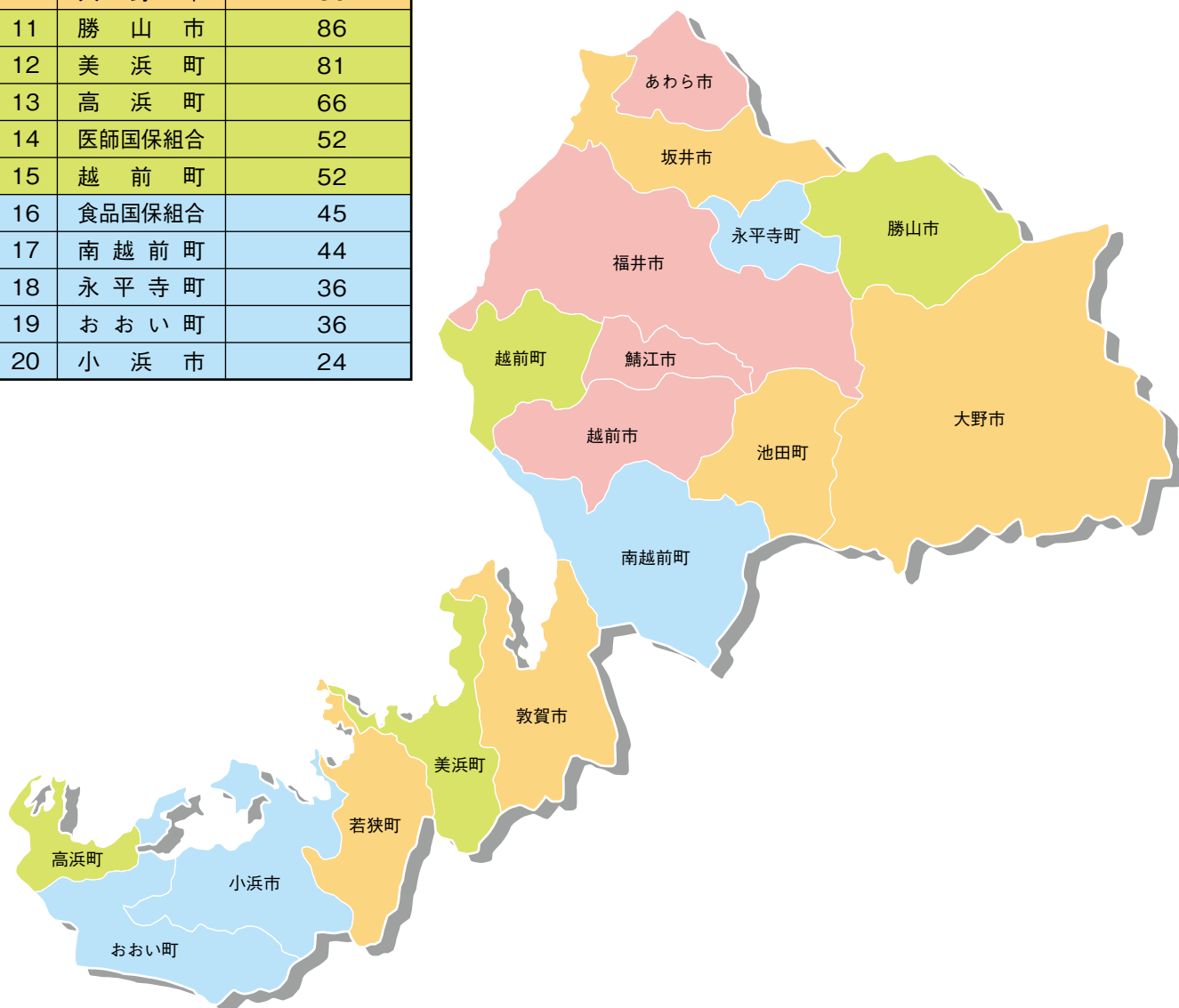


▼受診率と1件当たり医療費

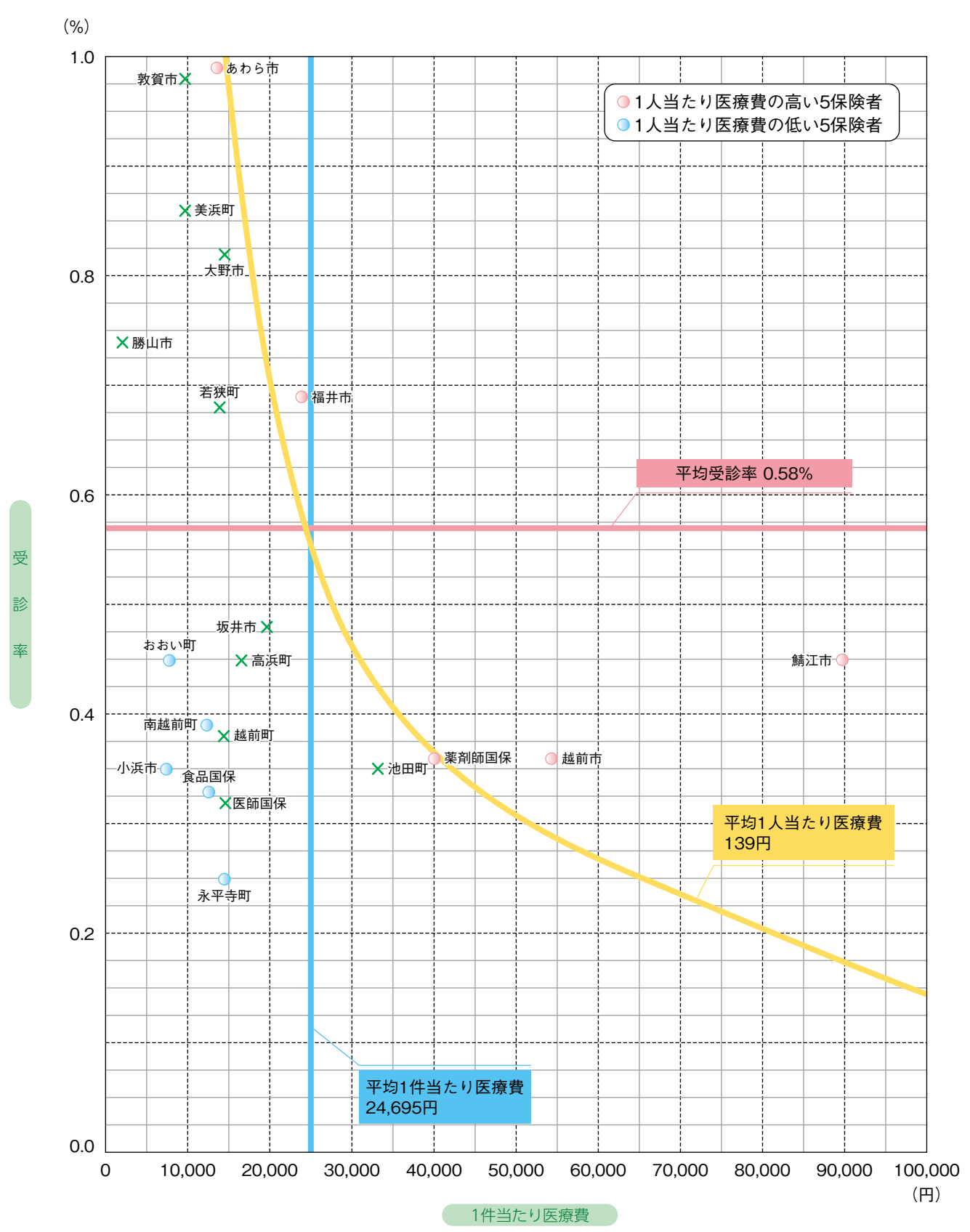


骨の密度および構造の障害の1人当たり医療費

	保 険 者	1人当たり医療費(円)
1	鯖江市	389
2	越前市	186
3	福井市	165
4	薬剤師国保組合	156
	県内全体	139
5	あわら市	128
6	池田町	101
7	敦賀市	90
8	坂井市	88
9	若狭町	87
10	大野市	86
11	勝山市	86
12	美浜町	81
13	高浜町	66
14	医師国保組合	52
15	越前町	52
16	食品国保組合	45
17	南越前町	44
18	永平寺町	36
19	おおい町	36
20	小浜市	24

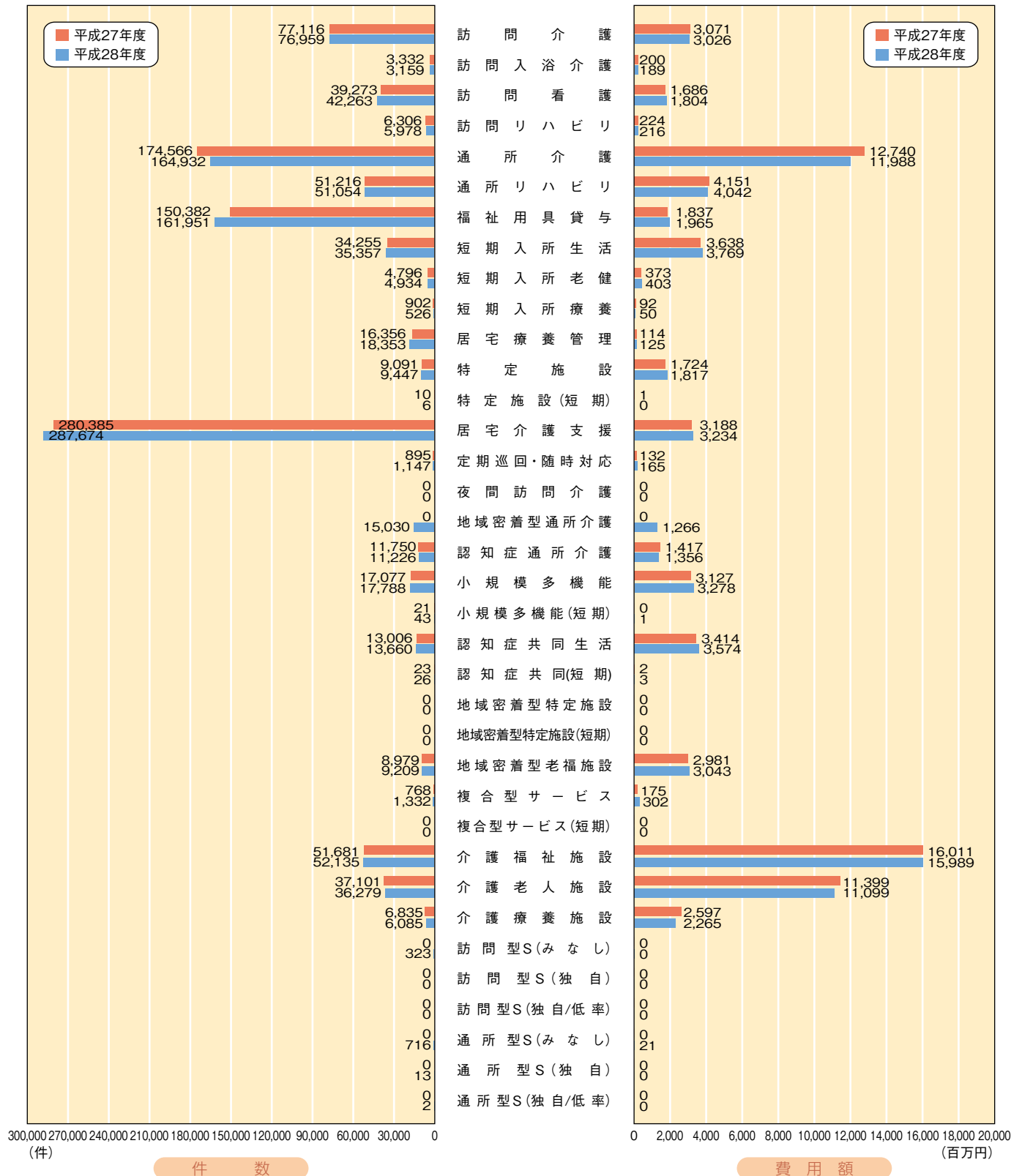


▼受診率と1件当たり医療費



21 介護給付の件数および費用額の状況

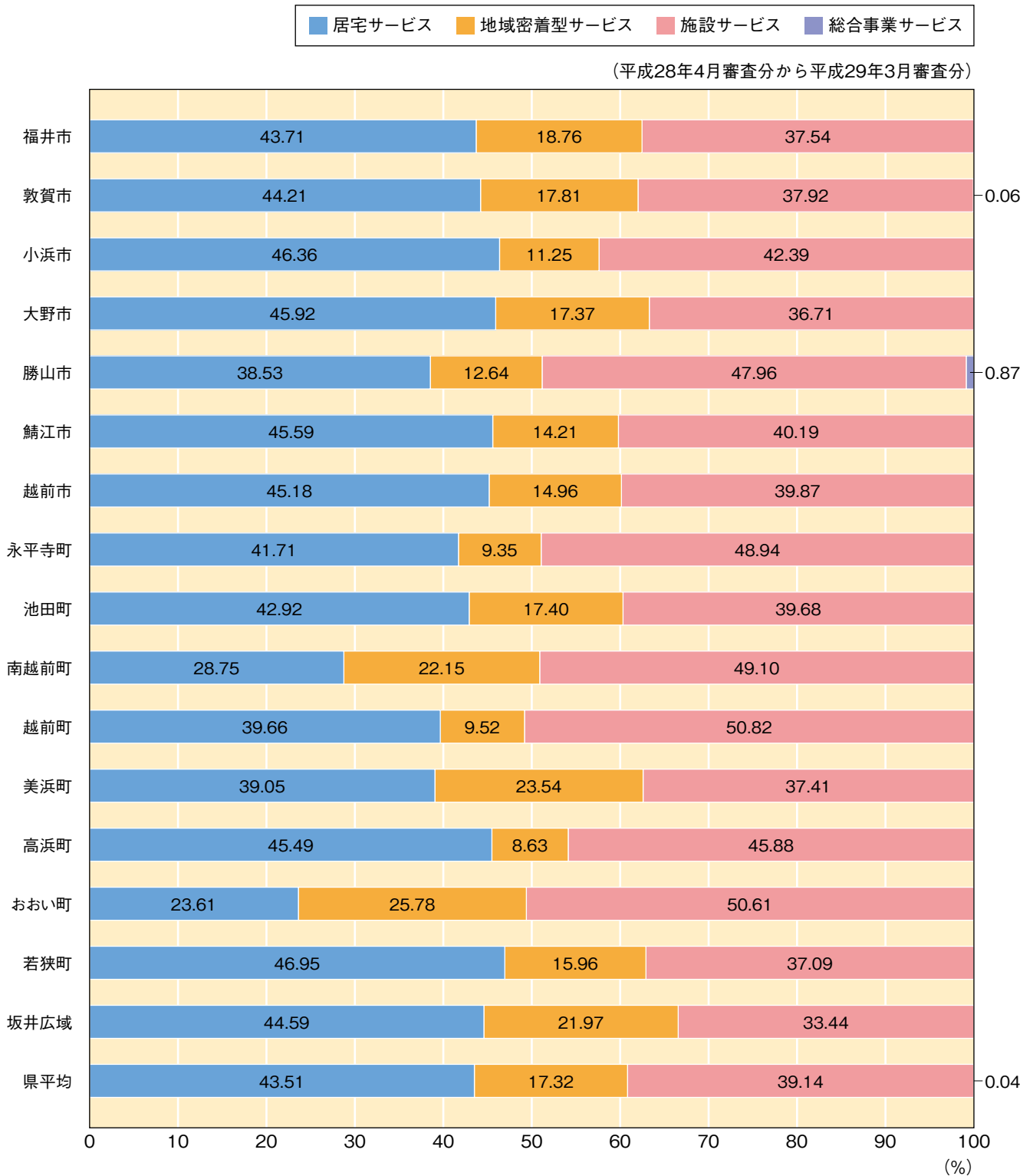
平成27年度および28年度の介護サービス種類別の件数、費用額を表したものです。件数では居宅介護支援を除けば通所介護が最も多く、給付額では介護福祉施設が最も多くなっています。



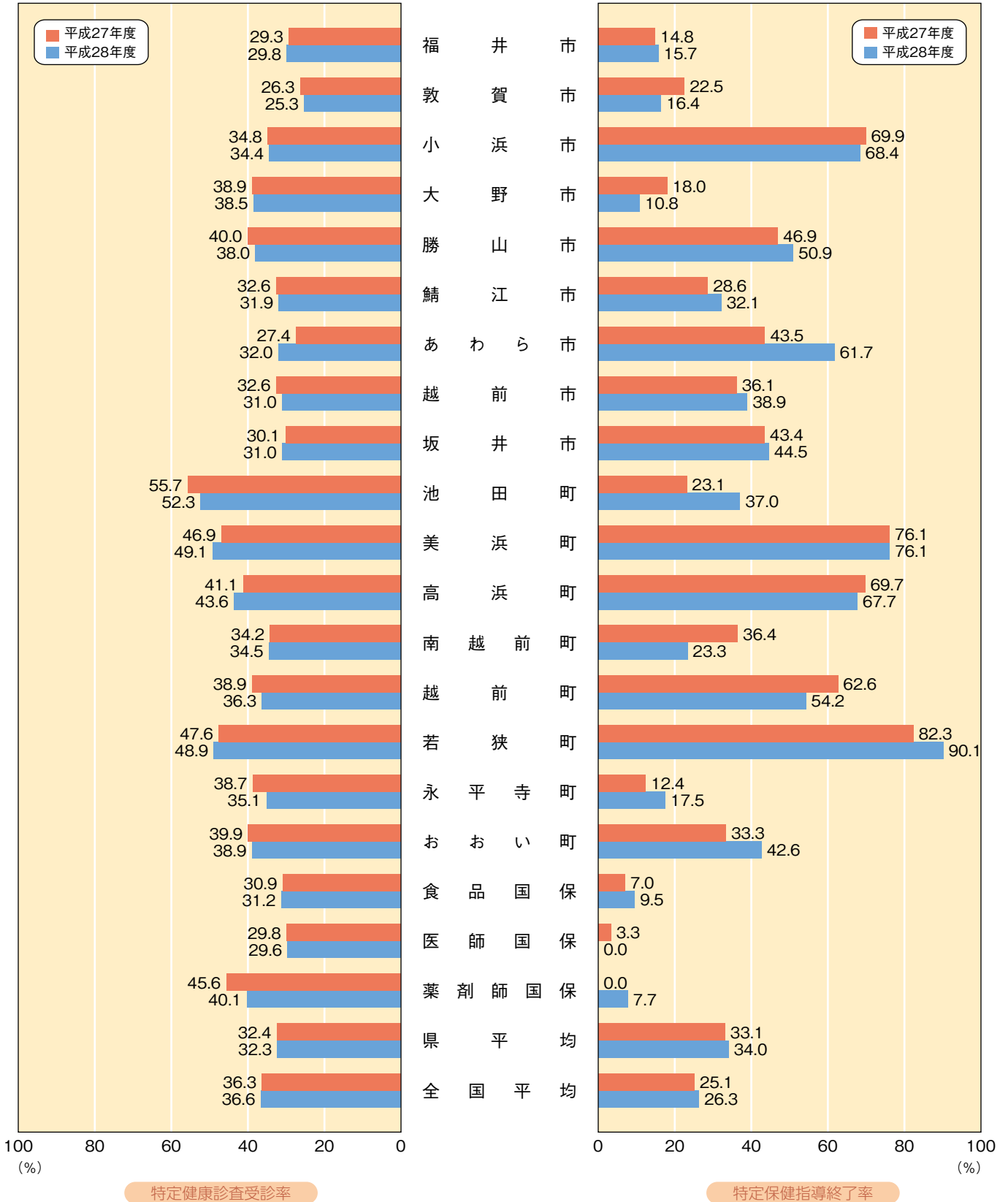
22 保険者別居宅・施設サービス費用額の割合

平成28年度の介護費用額について、居宅サービス、地域密着型サービス、施設サービス、総合事業サービスを保険者別に表したものです。

県平均では、割合が高い順に居宅サービス、施設サービス、地域密着型サービス、総合事業サービスとなっています。※総合事業サービスは一部市町のみ実施



23 特定健康診査受診率・特定保健指導終了率の状況



特定健診・特定保健指導の状況

平成29年度版 グラフで見る
福井県の国保

福井県国民健康保険団体連合会

〒910-0843

福井県西開発4-202-1 福井県自治会館4F

TEL.0776-57-1611(代)

発行日 平成30年3月〇日
