


令和4年

火災・救急・救助統計



大野市消防本部

## 目 次

### 火災統計

令和4年中の火災概要	1
第1表 火災概要（前年との比較）	2
第2表 5ヶ年の火災状況	3
第3表 用途別・原因別火災状況	4
第4表 5ヶ年の地区別火災件数	5
第5表 月別火災件数	6
第6表 時間別火災状況	6

### 救急統計

令和4年中の救急概要	7
第1表 救急概要（前年との比較）	8
第2表 署所別救急活動集計表	9
第3表 医療機関別搬送人員	10
第4表 年齢区分別搬送人員	11
第5表 傷病程度別搬送人員	12
第6表 5ヶ年の救急活動状況	13
第7表 ドクターヘリ要請状況	14

### 救助統計

令和4年中の救助概要	15
第1表 救助概要（前年との比較）	16
第2表 事故種別救助出場状況	17

## 令和4年中の火災概要

### はじめに

令和4年中における火災件数は7件。火災による損害額は、8,339千円で、前年に比べ5,136千円増加している。

### 1 火災件数

火災件数は7件で、前年に比べ4件増加している。火災種別は、建物火災3件、車両火災2件、林野火災1件、その他火災1件であった。

地区別の火災件数は、富田2件、阪谷2件、下庄1件、小山1件、上庄1件である。大野、乾側、五箇、和泉については無火災であった。

### 2 焼損棟数と焼損面積

建物火災の焼損棟数は3棟。焼損程度別では、部分焼が2棟で、ぼやが1棟である。

建物火災の焼損床面積は無しで、焼損表面積は2,353㎡である。

### 3 死傷者

火災による死者は無く、負傷者は1名で、前年に比べ死者が1名減少、負傷者が2名減少している。

### 4 出火原因

出火原因は、火入れ2件、電気機器2件、石油ストーブ1件、排気管1件、不明1件であった。

第1表 火災概要（前年との比較）

区 分		年別比較		比較増減
		令和4年	令和3年	
火災件数（件）		7	3	4
	建 物	3	3	0
	林 野	1		1
	車 両	2		2
	その他	1		1
焼損面積	建 物（㎡）	床	199	△199
		表	2,353	2,353
	林 野（a）	24		24
	その他（㎡）	3,300		3,300
損害額（千円）		8,339	3,203	5,136
	建 物	8,016	3,203	4,813
	林 野			
	車 両	323		323
	その他			
焼損棟数（棟）		3	3	0
	全 焼		1	△1
	半 焼			
	部分焼	2		2
	ぼ や	1	2	△1
り災世帯（世帯）		1	3	△2
	全 損		1	△1
	半 損			
	小 損	1	2	△1
り災人員（人）		1	5	△4
死 傷 者（人）		1	4	△3
	死 者		1	△1
	負傷者	1	3	△2

第2表 5ヶ年の火災状況

区 分		年 別		令和4年	令和3年	令和2年	令和元年	平成30年
火 災 件 数  (件)	建 物			3	3	7		6
	林 野			1				1
	車 両			2		4		1
	その他			1			1	
	合 計			7	3	11	1	8
焼 損 面 積	建 物 (㎡)	床			199	718		642
		表		2,353		2		39
	林野 (a)			24				10
	その他 (㎡)			3,300			3,200	
損 害 額 (千円)			8,339	3,203	21,514	4,074	15,676	
焼損棟数 (棟)			3	3	7		14	
り災世帯 (世帯)			1	3	3		12	
り災人員 (人)			1	5	8		34	
死 傷 者	死 者 (人)			1	1		1	
	負傷者 (人)		1	3	1		1	

第3表 用途別・原因別火災状況

用途別 原因別	合計	建 物								林 野	車 両	そ の 他
		専 用 住 宅	併 用 住 宅	共 同 住 宅	店 舗	工 場	倉 庫	そ の 他	計			
計	7	1				1	1		3	1	2	1
たばこ												
こんろ												
かまど												
炉・焼却炉												
ストーブ	1	1							1			
こたつ												
ボイラー												
煙突・排気管	1					1			1			
電気機器・装置	2										2	
電灯・電話等配線												
内燃機関												
配線器具												
火あそび												
マッチ・ライター												
たき火												
溶接機・切断機												
灯火												
衝突の火花												
取灰												
火入れ・枯草焼	2								1			1
放火・放火の疑い												
その他												
不明・調査中	1									1		

第4表 5ヶ年の地区別火災件数

年別	地区別	大野	下庄	乾側	小山	上庄	富田	阪谷	五箇	和泉	合計
		令和4年			1		1	1	2	2	
建物			1				2				3
林野								1			1
車両					1	1					2
その他								1			1
令和3年							1	2			3
	建物						1	2			3
	林野										
	車両										
	その他										
令和2年		3	1			3	1		2	1	11
	建物	3	1			1	1		1		7
	林野										
	車両					2			1	1	4
	その他										
令和元年							1				1
	建物										
	林野										
	車両										
	その他						1				1
平成30年		1	3				2	1		1	8
	建物	1	2				2			1	6
	林野							1			1
	車両		1								1
	その他										

第5表 月別火災件数

月別 区分		1月	2月	3月	4月	5月	6月	7月	8月	9月	10月	11月	12月	計
		火災種別 建物		2									1	
火災種別 林野							1							1
火災種別 車両										1	1			2
火災種別 その他				1										1
火災種別 計			2		1		1			1	2			7

第6表 時間別火災状況

火災種別		計	建 物	林 野	車 両	その他
時間別	計	7	3	1	2	1
	0 ~ 1					
	1 ~ 2					
	2 ~ 3	1	1			
	3 ~ 4					
	4 ~ 5					
	5 ~ 6					
	6 ~ 7					
	7 ~ 8					
	8 ~ 9					
	9 ~ 10					
	10 ~ 11					
	11 ~ 12	1				1
	12 ~ 13	1		1		
	13 ~ 14	1	1			
	14 ~ 15					
	15 ~ 16					
	16 ~ 17	1			1	
	17 ~ 18					
	18 ~ 19	1			1	
	19 ~ 20					
	20 ~ 21					
	21 ~ 22					
	22 ~ 23					
	23 ~ 24	1	1			
	不 明					



## 令和4年中の救急概要

- 1 令和4年中の救急出場件数は1,425件、搬送人員1,338人で、前年に比べ、出場件数は24件増加、搬送人員は30人増加した。  
また、1日平均3.9件（1日最高11件）出場し、管内の住民約23人に1人が救急車を利用したことになる。
- 2 搬送人員については、事故種別では急病832人、一般負傷228人、その他（転院搬送）152人、交通事故97人、労働災害16人、自損行為4人、運動競技5人、加害3人、その他（転院搬送以外）1人であった。  
前年に比べ、急病が81人、交通事故が19人、加害が2人増加した。また、その他（転院搬送）が54人、一般負傷9人、運動競技が4人、労働災害が3人、火災が1人、その他（転院搬送以外）が1人減少した。なお、自損行為は増減なしであった。  
また、傷病程度別では死亡14人、重症148人、中等症742人、軽症434人であった。
- 3 福井県ドクターヘリ要請件数は171件で、出場件数は84件であった。事故種別は、急病が62件、交通事故が12件、一般負傷が8件、労働災害が1件、自損行為が1件であった。  
岐阜県ドクターヘリ要請件数は0件であった。

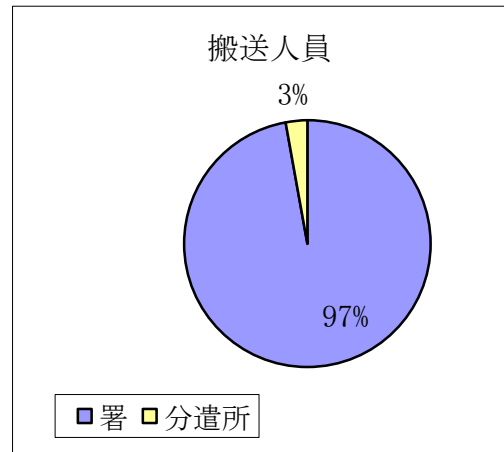
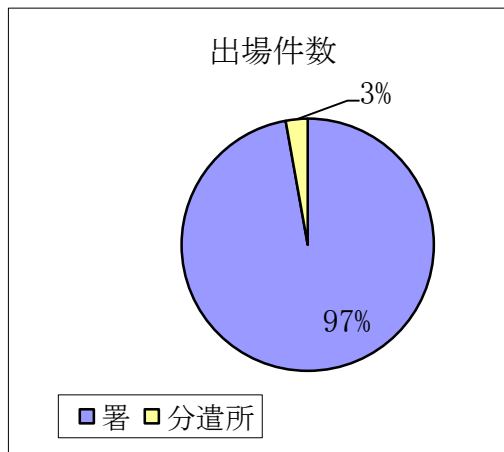
第1表 救急概要（前年との比較）

区 分		年 別		
		令和4年	令和3年	比較
出 場 件 数		1,425	1,401	24
不 搬 送（件）		101	104	△ 3
搬 送 人 員（人）		1,338	1,308	30
搬 送 内 訳	管内病院（人）	240	200	40
	管外病院（人）	1,098	1,108	△ 10
居 住 別	管内居住者（人）	1,234	1,228	6
	管外居住者（人）	104	80	24
1日の最多出場件数		11	14	△ 3
1日の平均出場件数		3.9	3.8	0.1
1ヶ月の平均出場件数		118	116	2
救急車の利用状況		住民23人に1人	住民23人に1人	

第 2 表 署所別救急活動集計表

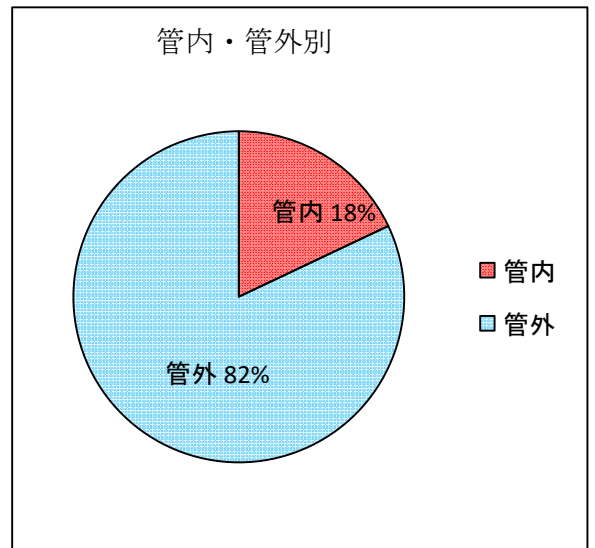
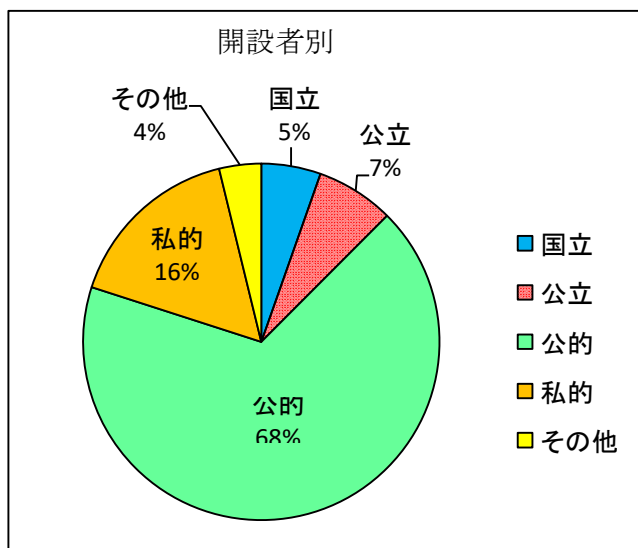
区分	事故種別	計	火災	自然災害	水難	交通事故	労働災害	運動競技	一般負傷	加害	自損行為	急病	その他	
													転院搬送	その他
計	出場件数	1,425			2	92	17	5	239	4	6	903	153	4
	不搬送	101			2	6	1		12	1	2	73	1	3
	搬送人員	1,338				97	16	5	228	3	4	832	152	1
署	出場件数	1,385			2	82	15	5	224	4	6	897	146	4
	不搬送	98			2	5			11	1	2	73	1	3
	搬送人員	1,300				87	15	5	214	3	4	826	145	1
分遣所	出場件数	40				10	2		15			6	7	
	不搬送	3				1	1		1					
	搬送人員	38				10	1		14			6	7	

署所別救急活動状況



第3表 医療機関別搬送人員

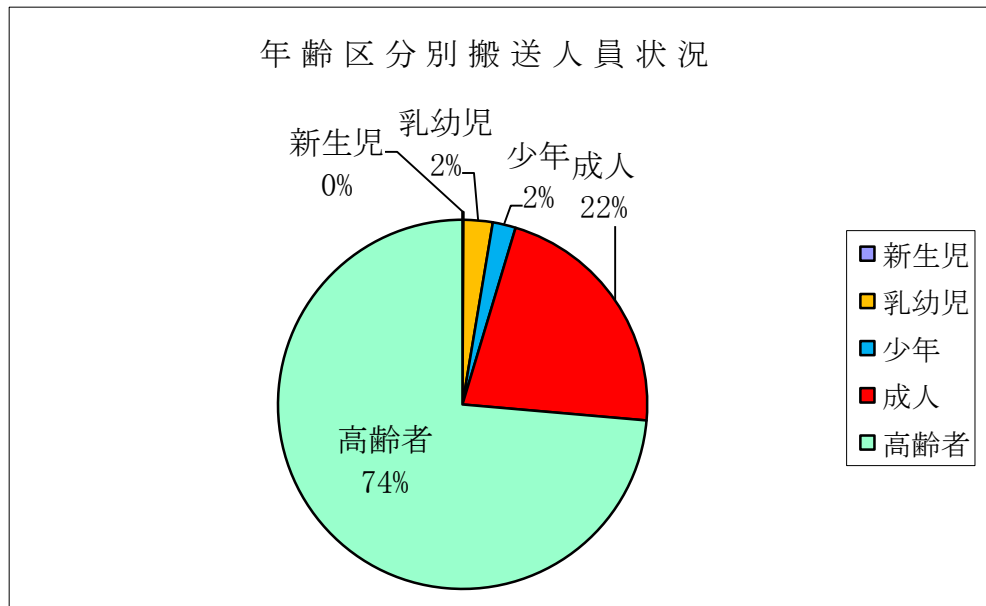
告示 別等	事故種別等 開設者別	急病		交通事故		一般負傷		その他		計		
		うち管外	うち管内	うち管外	うち管内	うち管外	うち管内	うち管外	うち管内	うち管外		
救 医 療 機 関 急 関	国立	46	46	4	4	6	6	16	16	72	72	
	公立	43	40	4	4	9	9	17	17	73	70	
	公的	553	552	63	63	155	154	132	131	903	900	
	私的	病院	122	22	11	3	38	4	10	10	181	39
		診療所	8	8	1	1	1	1			10	10
	計	772	668	83	75	209	174	175	174	1,239	1,091	
そ 医 の 療 他 機 の 関	国立											
	公立	6		2		12		2		22		
	公的											
	私的	病院	16	4	1						17	4
		診療所	7	2	1		1				9	2
	計	29	6	4		13		2		48	6	
計	国立	46	46	4	4	6	6	16	16	72	72	
	公立	49	40	6	4	21	9	19	17	95	70	
	公的	553	552	63	63	155	154	132	131	903	900	
	私的	病院	138	26	12	3	38	4	10	10	198	43
		診療所	15	10	2	1	2	1			19	12
	計	801	674	87	75	222	174	177	174	1,287	1,097	
そ の の 場 他 所	接骨院等											
	その他	31	1	10		6		4		51	1	
	計	31	1	10		6		4		51	1	
合計		832	675	97	75	228	174	181	174	1,338	1,098	



第4表 年齢区分別搬送人員

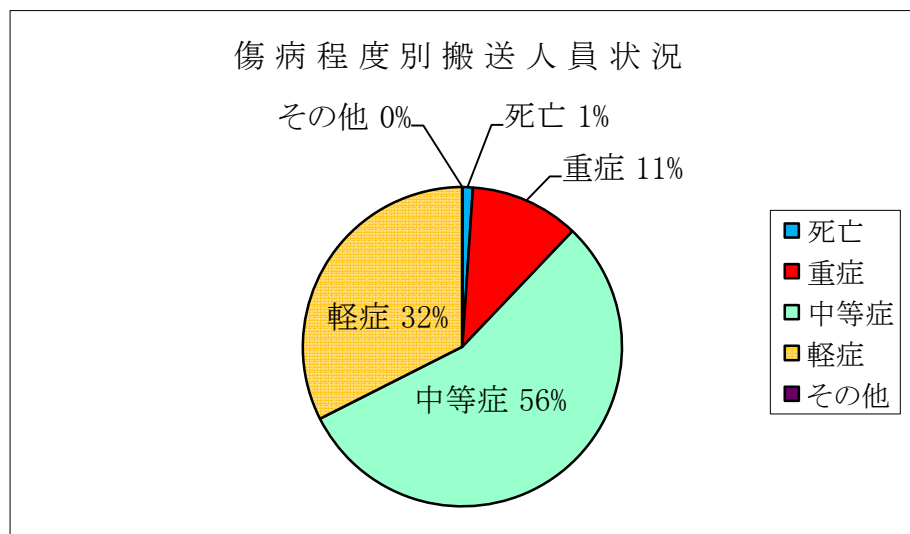
事故種別 年齢 区分別	計	火 災	自 然 災 害	水 難	交 通 事 故	労 働 災 害	運 動 競 技	一 般 負 傷	加 害	自 損 行 為	急 病	その他	
												転 院 搬 送	そ の 他
計	1,338				97	16	5	228	3	4	832	152	1
新 生 児	1										1		
乳 幼 児	34				3			15			16		
少 年	27				3		1	5		1	17		
成 人	291				45	12	4	35	3	1	168	22	1
高 齢 者	985				46	4		173		2	630	130	

※ 新生児 生後28日以内  
 少年 満7歳以上18歳未満  
 高齢者 満65歳以上  
 乳幼児 生後29日以上満7歳未満  
 成人 満18歳以上満65歳未満



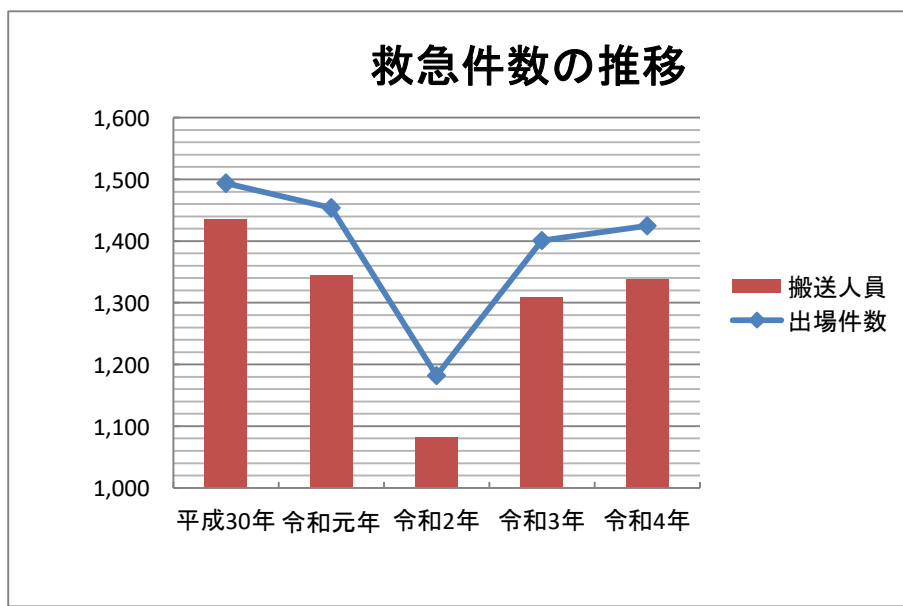
第 5 表 傷病程度別搬送人員

事故種別 程度別	計	火 災	自然 災害	水 難	交 通 事 故	労 働 災 害	運 動 競 技	一 般 負 傷	加 害	自 損 行 為	急 病	その他	
												転 院 搬 送	そ の 他
計	1,338				97	16	5	228	3	4	832	152	1
死 亡	14				1					1	12		
重 症	148				8		1	21		3	90	25	
中 等 症	742				30	11	1	109	2		468	120	1
軽 症	434				58	5	3	98	1		262	7	
その他													



第6表 5ヶ年の救急活動状況

年別	事故種別 区分	計	火災	自然災害	水難	交通事故	労働災害	運動競技	一般負傷	加害	自損行為	急病	その他	
													転院搬送	その他
令和4年	出場件数	1,425			2	92	17	5	239	4	6	903	153	4
	搬送人員	1,338				97	16	5	228	3	4	832	152	1
令和3年	出場件数	1,401	1		2	76	20	9	256	1	9	818	206	3
	搬送人員	1,308	1			78	19	9	237	1	4	751	206	2
令和2年	出場件数	1,182	2		1	84	16	3	220	2	7	668	164	15
	搬送人員	1,082	2		1	83	14	3	197	1	4	609	165	3
令和元年	出場件数	1,454			1	101	17	12	217	4	10	857	234	1
	搬送人員	1,345				102	17	10	205	3	4	770	234	
平成30年	出場件数	1,494	1			100	8	3	227	1	5	875	273	1
	搬送人員	1,436	1			112	8	3	222	1	3	813	273	



第7表 ドクターヘリ要請状況

区分	事故種別	計	火災	自然災害	水難	交通事故	労働災害	運動競技	一般負傷	加害	自損行為	急病	その他	
													転院搬送	その他
福井県	要請件数	171				17	4		18		2	130		
	出場件数	84				12	1		8		1	62		
岐阜県	要請件数													
	出場件数													
計	要請件数	171				17	4		18		2	130		
	出場件数	84				12	1		8		1	62		

福井県ドクターヘリ運航開始 令和3年5月24日

岐阜県ドクターヘリ共同運航開始 令和元年5月13日

※出場件数とは、ドクターヘリと救急隊が合流し、医師による診療が行われたもの。



## 令和4年中の救助概要

- 1 令和4年中における救助出場件数は23件で、前年と比べ6件減少、救助活動件数は9件で、前年と比べ8件減少した。  
また、救助人員は9人で、前年と比べ8人減少した。
- 2 事故種別では、交通事故が13件で最も多く、その他の事故が8件、水難事故が2件であった。
- 3 傷病程度別は、重症1人、中等症2人、軽症5人、不搬送は1件であった。

第 1 表 救助概要（前年との比較）

年 別	種別	計	火 災	交 通 事 故	水 難 事 故	風 水 害 等	機 械 事 故	建 物 事 故	酸 欠 事 故	破 裂 事 故	そ の 他
	件数										
令和 4年	出場件数	23		13	2						8
	活動件数	9		5	1						3
	救助人員	9		5	1						3
令和 3年	出場件数	29	1	14	2						12
	活動件数	17	1	10	1						5
	救助人員	17	1	10	1						5

第2表 事故種別救助出場状況

種別 区分		計	火	交	水	風	機	建	酸	破	そ
			災	通	難	水	械	物	欠	裂	の
			故	事	害	事	故	事	故	故	他
出場件数		23		13	2						8
活動件数		9		5	1						3
救助人員		9		5	1						3
出場 隊員	救助隊員	93		54	8						31
	消防隊員	49		24	6						19
	救急隊員	75		45	6						24
	消防団員										
	計	217		123	20						74
出場 車 両	救助工作車	21		13	2						6
	ポンプ車	1		1							
	指揮車	8		3	1						4
	救急車	25		15	2						8
	その他	15		6	1						8
	消防団車両										
計		70		38	6						26
傷 病 程 度 別	死亡										
	重症	1		1							
	中等症	2		1							1
	軽症	5		3							2
	不搬送	1			1						
計		9		5	1						3

## 令和4年 火災・救急・救助統計

発行:令和5年1月

編集:大野市消防本部 警防課 通信指令室

〒912-0084 福井県大野市天神町7-14

代表電話番号: 0779-66-0119

F A X 番 号: 0779-65-7939

総務課直通: 0779-64-4897

警防課直通: 0779-64-4898

予防課直通: 0779-64-4899

ホームページ:

<http://www.city.ono.fukui.jp/kurashi/kyukyu-shobou/index.html>