


令和2年

火災・救急・救助統計



大野市消防本部

目 次

火災統計

令和2年中の火災概要	1
第1表 火災概況及び前年比較	2
第2表 過去5年間の火災発生比較表	3
第3表 用途別・原因別火災状況	4
第4表 過去5年間の地区別火災件数	5
第5表 時間別火災発生状況	6

救急統計

令和2年中の救急概要	7
第1表 救急活動概要（前年との比較）	8
第2表 署所別救急活動集計表	9
第3表 医療機関別搬送人員	10
第4表 年齢区分別搬送人員	11
第5表 傷病程度別搬送人員	12
第6表 5ヶ年の救急活動状況	13

救助統計

令和2年中の救助概要	14
第1表 救助概要（前年との比較）	15
第2表 事故種別救助出場状況	16
第3表 救助資器材使用状況	17

令和2年中の火災概要

はじめに

令和2年中における火災件数は11件で、約33日に1件の割合で火災が発生したことになる。また、平成22年以来、火災件数が2桁となった。火災による損害額は、21,514千円で、前年に比べ17,440千円増加している。

1 火災件数

火災件数は11件で、前年と比較すると10件増加している。火災種別は、建物火災が7件、車両火災が4件であった。

地区別の火災件数は、大野、上庄がそれぞれ3件、五箇が2件、下庄、富田、和泉がそれぞれ1件である。乾側、小山、阪谷については無火災であった。

2 焼損棟数と焼損面積

建物火災の焼損棟数は7棟で、前年に比べ7棟増加している。焼損程度別では、全焼2棟、半焼2棟、部分焼2棟、ぼや1棟である。

建物火災の焼損床面積の合計は718㎡で、前年に比べ718㎡増加している。焼損表面積の合計は2㎡で、前年に比べ2㎡増加している。

3 死傷者

火災による死者、負傷者はそれぞれ1名ずつで、前年に比べどちらも1名増加している。

4 出火原因

出火原因は、こんろが1件、電気機器・電気装置及び排気管がそれぞれ2件、その他が4件、不明が2件である。

第1表 火災概況及び前年比較

区 分		年別比較		令和2年	令和元年	比較増減
火災件数 (件)				11	1	10
	建 物			7		7
	林 野					
	車 両			4		4
	その他				1	△ 1
焼損面積	建 物 (㎡)	床		718		718
		表		2		2
	林 野 (a)					
	その他 (㎡)				3,200	△ 3,200
損害額 (千円)				21,514	4,074	17,440
	建 物			19,178		19,178
	林 野					
	車 両			2,336		2,336
	その他				4,074	△ 4,074
焼損棟数 (棟)				7		7
	全 焼			2		2
	半 焼			2		2
	部分焼			2		2
	ぼ や			1		1
り災世帯 (世帯)				3		3
	全 損			1		1
	半 損			1		1
	小 損			1		1
り災人員 (人)				8		8
死 傷 者 (人)				2		2
	死 者			1		1
	負 傷 者			1		1

第2表 過去5年間の火災発生比較表

区 分		年 別		令和2年	令和元年	平成30年	平成29年	平成28年
		令和2年	令和元年					
火災 件数 (件)	建 物			7		6	4	4
	林 野					1		
	車 両			4		1	2	
	その他				1			
	合 計			11	1	8	6	4
焼 損 面 積	建 物 (㎡)	床		718		642	130	191
		表		2		39	8	
	林野 (a)					10		
	その他 (㎡)				3,200			
損 害 額 (千円)				21,514	4,074	15,676	1,716	2,585
焼損棟数 (棟)				7		14	5	4
り災世帯 (世帯)				3		12	3	1
り災人員 (人)				8		34	13	1
死 傷 者	死 者 (人)			1		1	1	
	負傷者 (人)			1		1	2	

第3表 用途別・原因別火災状況

用途別 原因別	合計	建 物								林 野	車 両	そ の 他
		専 用 住 宅	併 用 住 宅	共 同 住 宅	店 舗	工 場	倉 庫	そ の 他	計			
計	11	2	2			2	1		7		4	
たばこ												
こんろ	1		1						1			
かまど												
炉・焼却炉												
ストーブ												
こたつ												
ボイラー												
煙突・排気管	2										2	
電気機器・装置	2					1			1		1	
電灯・電話等配線												
内燃機関												
配線器具												
火あそび												
マッチ・ライター												
たき火												
溶接機・切断機												
灯火												
衝突の火花												
取灰												
火入れ・枯草焼												
放火・放火の疑い												
その他	4		1			1	1		3		1	
不明・調査中	2	2							2			

第4表 過去5年間の地区別火災件数

年別	地区別	大野	下庄	乾側	小山	上庄	富田	阪谷	五箇	和泉	合計
	令和 2年		3	1			3	1		2	1
建物		3	1			1	1		1		7
林野											
車両						2			1	1	4
その他											
令和 元年							1				1
	建物										
	林野										
	車両										
	その他						1				1
平成 30年		1	3				2	1		1	8
	建物	1	2				2			1	6
	林野							1			1
	車両		1								1
	その他										
平成 29年		2			1	2			1		6
	建物	2				2					4
	林野										
	車両				1				1		2
	その他										
平成 28年			1			1	2				4
	建物		1			1	2				4
	林野										
	車両										
	その他										

第5表 時間別火災発生状況

火災種別 時間別	計	建 物	林 野	車 両	その他
計	11	7		4	
0 ~ 1	1			1	
1 ~ 2					
2 ~ 3	1	1			
3 ~ 4					
4 ~ 5					
5 ~ 6					
6 ~ 7					
7 ~ 8					
8 ~ 9					
9 ~ 10					
10 ~ 11	1	1			
11 ~ 12					
12 ~ 13	1	1			
13 ~ 14					
14 ~ 15	1	1			
15 ~ 16	1			1	
16 ~ 17					
17 ~ 18					
18 ~ 19	1	1			
19 ~ 20	1			1	
20 ~ 21	1	1			
21 ~ 22	1			1	
22 ~ 23					
23 ~ 24	1	1			
不 明					

令和2年中の救急概要

1 令和2年中の救急出場件数1,182件、搬送人員1,082人で、前年に比べ、出場件数は272件減少、搬送人員は263人減少した。

また、1日平均3.2件（1日最高9件）出場し、管内の住民約30人に1人が救急車を利用したことになる。

2 搬送人員については、事故種別では急病609人、一般負傷197人、その他（転院搬送）165人、交通83人、労働災害14人、自損行為4人、運動競技3人、その他（転院搬送以外）3人、火災2人、加害1人、水難1人であった。前年に比べ、火災が2人、水難が1人、その他（転院搬送以外）が3人増加し、急病が161人、その他（転院搬送）が69人、交通が19人、一般負傷が8人、運動競技が7人、労働災害が3人、加害が2人減少した。なお、自損行為は増減なしであった。

また、傷病程度別では死亡19人、重症185人、中等症589人、軽症289人であった。

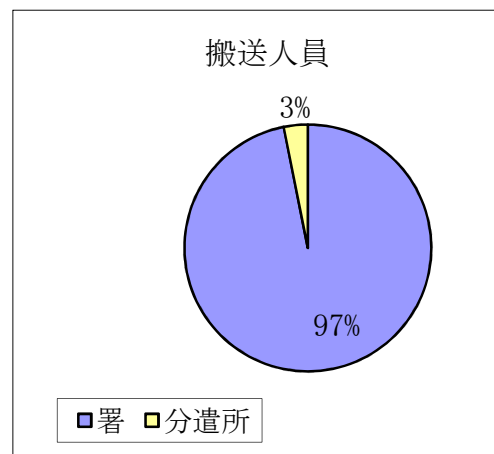
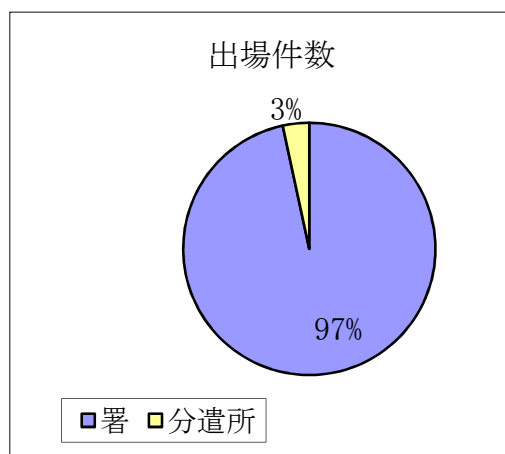
第1表 救急活動概要（前年との比較）

年 別		令和2年	令和元年	比較
区 分				
出 場 件 数		1,182	1,454	△ 272
不 搬 送（件）		112	130	△ 18
搬 送 人 員（人）		1,082	1,345	△ 263
搬 送 内 訳	管内病院（人）	180	226	△ 46
	管外病院（人）	902	1,119	△ 217
居 住 別	管内居住者（人）	1,015	1,224	△ 209
	管外居住者（人）	67	120	△ 53
1日の最多出場件数		9	13	△ 4
1日の平均出場件数		3.2	3.9	△ 0.7
1ヶ月の平均出場件数		98	121	△ 23
救急車の利用状況		住民30人に1人	住民24人に1人	△

第 2 表 署所別救急活動集計表

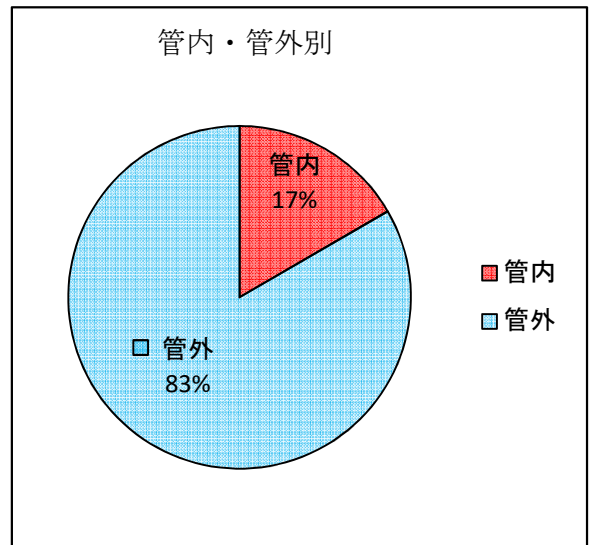
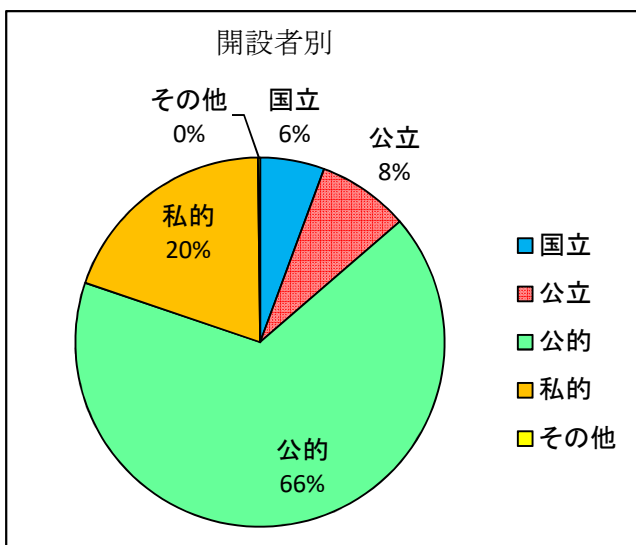
事故種別 区分		計	火 災	自 然 災 害	水 難	交 通	労 働 災 害	運 動 競 技	一 般 負 傷	加 害	自 損 行 為	急 病	その他	
													転院搬送	その他
計	出場件数	1,182	2		1	84	16	3	220	2	7	668	164	15
	不搬送	112				11	2		23	1	3	60		12
	搬送人員	1,082	2		1	83	14	3	197	1	4	609	165	3
署	出場件数	1,142	2		1	68	14	3	214	2	5	659	159	15
	不搬送	105				7	2		22	1	2	59		12
	搬送人員	1,048	2		1	71	12	3	192	1	3	601	159	3
分遣所	出場件数	40				16	2		6		2	9	5	
	不搬送	7				4			1		1	1		
	搬送人員	34				12	2		5		1	8	6	

署所別救急活動状況



第3表 医療機関別搬送人員

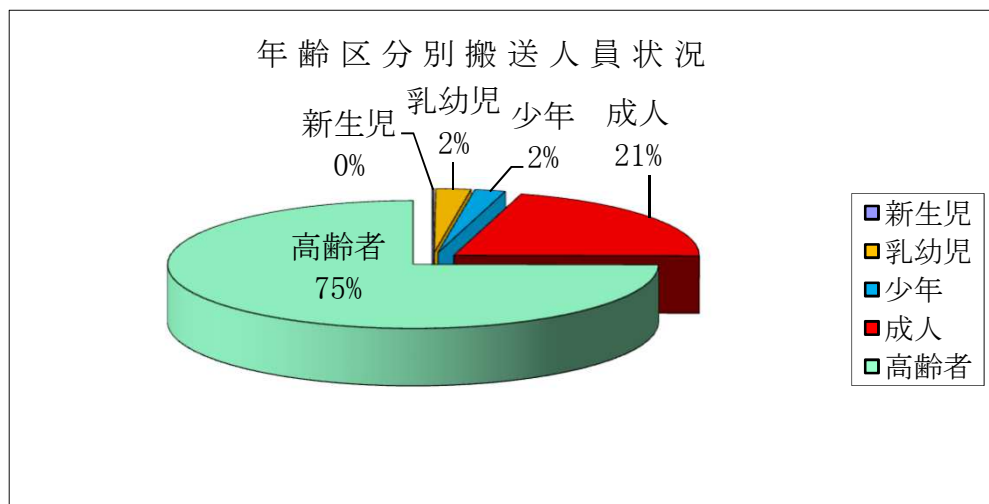
告示 の別等	事故種別等 開設者別	急病		交通事故		一般負傷		その他		計		
		うち管外	うち管内	うち管外	うち管内	うち管外	うち管内	うち管外	うち管内	うち管外		
救急医療機関	国立	26	26	9	9	6	6	20	20	61	61	
	公立	23	23	5	5	9	9	23	23	60	60	
	公的	391	391	50	50	141	141	138	138	720	720	
	私的	病院	130	29	7	3	31	3	11	10	179	45
		診療所	6	6	3	3	1	1			10	10
	計	576	475	74	70	188	160	192	191	1,030	896	
その他の医療機関	国立											
	公立	14		7		6				27		
	公的											
	私的	病院	14	3	1		3				18	3
		診療所	4						1	1	5	1
	計	32	3	8		9		1	1	50	4	
計	国立	26	26	9	9	6	6	20	20	61	61	
	公立	37	23	12	5	15	9	23	23	87	60	
	公的	391	391	50	50	141	141	138	138	720	720	
	私的	病院	144	32	8	3	34	3	11	10	197	48
		診療所	10	6	3	3	1	1	1	1	15	11
	計	608	478	82	70	197	160	193	192	1,080	900	
その他の場所	接骨院等											
	その他	1	1	1	1					2	2	
	計	1	1	1	1					2	2	
合計		609	479	83	71	197	160	193	192	1,082	902	



第4表 年齢区分別搬送人員

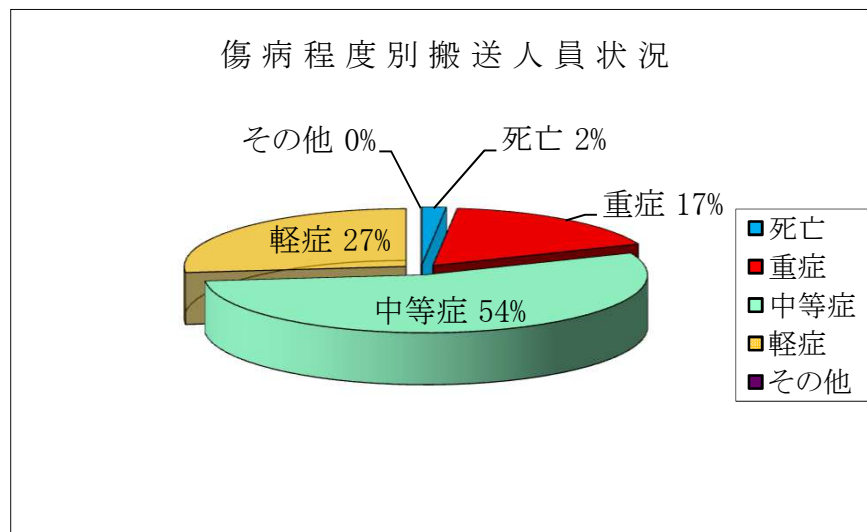
事故種別 年齢 区分別	計	火 災	自 然 災 害	水 難	交 通	労 働 災 害	運 動 競 技	一 般 負 傷	加 害	自 損 行 為	急 病	その他	
												転 院 搬 送	そ の 他
計	1,082	2		1	83	14	3	197	1	4	609	165	3
新生児	1										1		
乳幼児	25				2			6			17		
少年	22				4		3	2			12	1	
成人	224				38	11		15		2	136	19	3
高齢者	810	2		1	39	3		174	1	2	443	145	

※ 新生児 生後28日以内
 少年 満7歳以上18歳未満
 高齢者 満65歳以上
 乳幼児 生後29日以上満7歳未満
 成人 満18才以上65歳未満



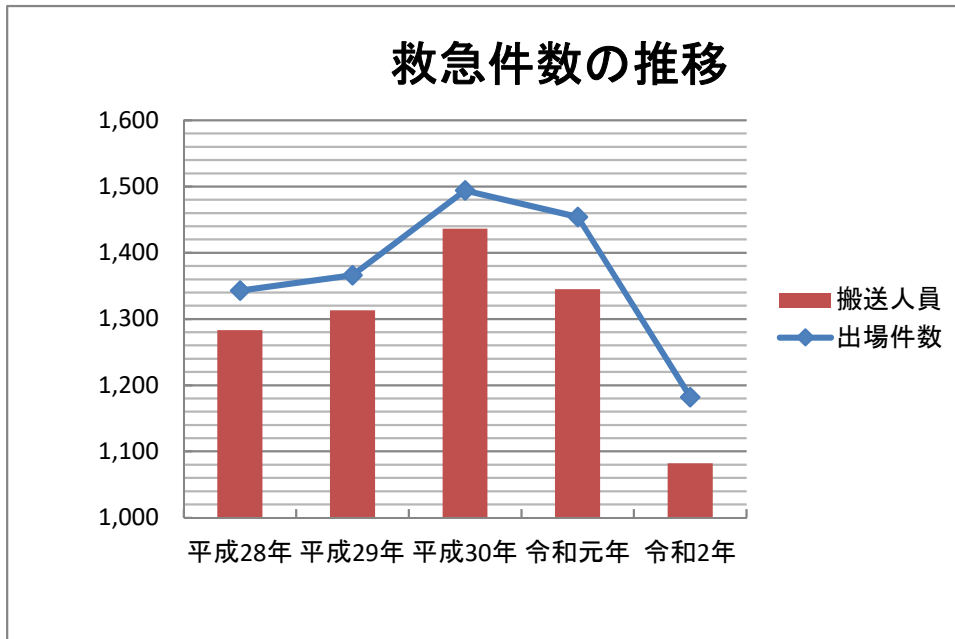
第 5 表 傷病程度別搬送人員

事故種別 程度別	計	火 災	自然 災害	水 難	交 通	労 働 災 害	運 動 競 技	一 般 負 傷	加 害	自 損 行 為	急 病	その他	
												転 院 搬 送	そ の 他
計	1,082	2		1	83	14	3	197	1	4	609	165	3
死 亡	19	1						2			16		
重 症	185				8	4		31			103	38	1
中 等 症	589			1	28	8		102		2	329	117	2
軽 症	289	1			47	2	3	62	1	2	161	10	
そ の 他													



第6表 5ヶ年の救急活動状況

年別	事故種別 区分	計	火災	自然災害	水難	交通	労働災害	運動競技	一般負傷	加害	自損行為	急病	その他	
													転院搬送	その他
令和2年	出場件数	1,182	2		1	84	16	3	220	2	7	668	164	15
	搬送人員	1,082	2		1	83	14	3	197	1	4	609	165	3
令和元年	出場件数	1,454			1	101	17	12	217	4	10	857	234	1
	搬送人員	1,345				102	17	10	205	3	4	770	234	
平成30年	出場件数	1,494	1			100	8	3	227	1	5	875	273	1
	搬送人員	1,436	1			112	8	3	222	1	3	813	273	
平成29年	出場件数	1,366	1			88	7	10	249		5	719	286	1
	搬送人員	1,313	2			89	6	11	238		2	676	288	1
平成28年	出場件数	1,343				114	7	8	194	2	16	736	266	
	搬送人員	1,283				122	7	10	183	2	7	690	262	



令和2年中の救助概要

- 1 令和2年中の救助活動状況は、出場件数が32件で、前年と比べ5件増加、活動件数は17件で、前年と比べ7件増加した。
また、救助人員は16人で、前年より1人増加した。
- 2 事故種別による出場件数は、交通事故が22件で最も多く、その他の事故が7件、火災による救助が1件、水難事故が1件、機械による事故が1件であった。
- 3 傷病程度別は、死亡1人、重症1人、中等症9人、軽症2人であった。

第 1 表 救助概要（前年との比較）

年 別	種別	計	火 災	交 通 事 故	水 難 事 故	風 水 害 等	機 械 事 故	建 物 事 故	酸 欠 事 故	破 裂 事 故	そ の 他
	件数										
令和 2年	出場件数	32	1	22	1		1				7
	活動件数	17	1	14							2
	救助人員	16	1	14							1
令和 元年	出場件数	27		19	1						7
	活動件数	10		7							3
	救助人員	15		12							3

第2表 事故種別救助出場状況

種別 区分		計	火	交	水	風	機	建	酸	破	そ
			災	通	難	水	械	物	欠	裂	の
			故	事	事	害	事	事	事	事	他
出場件数		32	1	22	1		1				7
活動件数		17	1	14							2
救助人員		16	1	14							1
出場 隊員	救助隊員	169		117	5		1				46
	消防隊員	73	15	42							16
	救急隊員	107	3	81	3		2				18
	消防団員	43	43								
	計	392	61	240	8		3				80
出場 車 両	救助工作車	25		21	1						3
	ポンプ車	6	4	2							
	指揮車	17	1	11							5
	救急車	37	1	28	1		1				6
	その他	34		20	1		1				12
	消防団車両	5	5								
計	124	11	82	3		2				26	
傷 病 程 度 別	死亡	1	1								
	重症	1		1							
	中等症	9		9							
	軽症	2		2							
	不搬送										
計	13	1	12								

第3表 救助資器材使用状況

種別 資器材	計	火 災	交 通 事 故	水 難 事 故	風 水 害 等	機 械 事 故	建 物 事 故	酸 欠 事 故	破 裂 事 故	そ の 他
油圧式救助器具	2		2							
油圧クレーン										
エンジンカッター										
チェーンソー										
エアースー										
エアバッグ										
ロープ										
ザイル	4									4
縛帯										
カラビナ等	10									10
三連梯子等										
電動ウインチ										
登山器具等										
チルホール										
ウェットスーツ										
ゴムボート	1			1						
救命浮環										
救命胴衣	8		4	4						
水中カメラ										
照明器具										
バスケット担架										
パーティカルストレッチャー										
エバックハーネス										
携帯拡声器	7		6	1						
カラーコーン等	15		13	2						
携帯無線機	70		43	6						21
トランシーバー	7		4							3
その他	55		45	3						7
計	179		117	17						45

令和2年 火災・救急・救助統計

発行:令和3年1月

編集:大野市消防本部 警防課 通信指令室

〒912-0084 福井県大野市天神町7-14

代表電話番号: 0779-66-0119

F A X 番 号: 0779-65-7939

総務課直通: 0779-64-4897

警防課直通: 0779-64-4898

予防課直通: 0779-64-4899

ホームページ:

<http://www.city.ono.fukui.jp/kurashi/kyukyu-shobou/index.html>