


令和5年

火災・救急・救助統計



大野市消防本部

## 目 次

### 火災統計

令和5年中の火災概要	1
第1表 火災概要（前年との比較）	2
第2表 5ヶ年の火災状況	3
第3表 用途別・原因別火災状況	4
第4表 3ヶ年の地区別火災件数	5
第5表 月別火災件数	5
第6表 時間別火災状況	6

### 救急統計

令和5年中の救急概要	7
第1表 救急概要（前年との比較）	8
第2表 署所別救急活動集計表	9
第3表 医療機関別搬送人員	10
第4表 年齢区分別搬送人員	11
第5表 傷病程度別搬送人員	12
第6表 5ヶ年の救急活動状況	13
第7表 ドクターヘリ要請状況	14

### 救助統計

令和5年中の救助概要	15
第1表 救助概要（前年との比較）	16
第2表 事故種別救助出場状況	17

## 令和5年中の火災概要

### はじめに

令和5年中における火災件数は4件。火災による損害額は11,596千円で、前年に比べ3,257千円増加している。

### 1 火災件数

火災件数は4件で、前年に比べ3件減少している。火災種別は、建物火災3件、車両火災1件であった。

地区別の火災件数は、下庄2件、阪谷1件、和泉1件である。大野、乾側、小山、上庄、富田、五箇については無火災であった。

### 2 焼損棟数と焼損面積

建物火災の焼損棟数は7棟。焼損程度別では、全焼が3棟、半焼が1棟、部分焼が2棟、ぼやが1棟である。

建物火災の焼損床面積は457㎡で、焼損表面積は21㎡である。

### 3 死傷者

火災による死者は2名、負傷者は1名で、前年に比べ死者が2名増加している。

### 4 出火原因

出火原因は、薪ストーブ1件、放火1件、不明2件であった。

第1表 火災概要 (前年との比較)

区 分 \ 年 別	令和5年	令和4年	比較
出 火 件 数	4	7	△ 3
建 物	3	3	
林 野		1	△ 1
車 両	1	2	△ 1
そ の 他		1	△ 1
焼 損 棟 数	7	3	4
全 焼	3		3
半 焼	1		1
部 分 焼	2	2	
ぼ や	1	1	
建物焼損床面積 (㎡)	457		457
建物焼損表面積 (㎡)	21	2,353	△ 2,332
林野焼損面積 (a)		24	△ 24
その他焼損面積 (㎡)		3,300	△ 3,300
死 傷 者	3	1	2
死 者	2		2
負 傷 者	1	1	
り 災 世 帯 数	1	1	
全 損	1		1
半 損			
小 損		1	△ 1
り 災 人 員	2	1	1
損 害 額 (千円)	11,596	8,339	3,257
建 物	9,466	8,016	1,450
林 野			
車 両	2,130	323	1,807
そ の 他			

第2表 5ヶ年の火災状況

区 分		年 別				
		令和5年	令和4年	令和3年	令和2年	令和元年
出 火 件 数	計	4	7	3	11	1
	建 物	3	3	3	7	
	林 野		1			
	車 両	1	2		4	
	そ の 他		1			1
焼 損 棟 数		7	3	3	7	
り 災 世 帯		1	1	3	3	
り 災 人 員		2	1	5	8	
死 傷 者	死 者	2		1	1	
	負 傷 者	1	1	3	1	
焼 損 面 積	建物	焼損床面積	457		199	718
	(㎡)	焼損表面積	21	2,353		2
	林 野 (a)			24		
	その他 (㎡)			3,300		3,200
損 害 額 (千円)		11,596	8,339	3,203	21,514	4,074

第3表 用途別・原因別火災状況

用途別 原因別	計	建 物									林 野	車 両	そ の 他	
		小 計	専 住		併 住		工 場	店 舗	車 庫	倉 庫				そ の 他
			一 般	共 同	店 舗	そ の 他								
計	4	3	1				1		1			1		
たばこ														
こんろ														
かまど														
風呂かまど														
炉														
焼却炉														
ストーブ	1	1							1					
こたつ														
ボイラー														
煙突・煙道														
排気管														
電気機器														
電気装置														
電灯・電話等配線														
内燃機関														
配線器具														
火あそび														
マッチ・ライター														
たき火														
溶接機・切断機														
灯火														
衝突の火花														
取灰														
火入れ														
放火	1											1		
放火の疑い														
その他														
不明	2	2	1				1							
調査中														

第4表 3ヶ年の地区別火災件数

地区別 年別	計	大野	下庄	乾側	小山	上庄	富田	阪谷	五箇	和泉
	令和5年	4		2					1	
建物		3		2				1		
林野										
車両		1								1
その他										
令和4年	7		1		1	1	2	2		
	建物	3		1			2			
	林野	1						1		
	車両	2				1	1			
	その他	1						1		
令和3年	3						1	2		
	建物	3					1	2		
	林野									
	車両									
	その他									

第5表 月別火災件数

月別 区分	計	1月	2月	3月	4月	5月	6月	7月	8月	9月	10月	11月	12月
	火災種別	4						1		1		1	
建物		3							1		1		1
林野													
車両		1					1						
その他													

第6表 時間別火災状況

火災種別 時間別	計	建 物	林 野	車 両	その他
計	4	3		1	
0 ~ 1	1	1			
1 ~ 2					
2 ~ 3	1			1	
3 ~ 4					
4 ~ 5					
5 ~ 6					
6 ~ 7					
7 ~ 8					
8 ~ 9					
9 ~ 10					
10 ~ 11					
11 ~ 12					
12 ~ 13					
13 ~ 14					
14 ~ 15	1	1			
15 ~ 16					
16 ~ 17	1	1			
17 ~ 18					
18 ~ 19					
19 ~ 20					
20 ~ 21					
21 ~ 22					
22 ~ 23					
23 ~ 24					
不 明					



## 令和5年中の救急概要

- 1 令和5年中の救急出場件数は1,487件、搬送人員1,388人で、前年に比べ、出場件数は62件増加、搬送人員は50人増加した。  
また、1日平均4.0件（1日最高12件）出場し、管内の住民約22人に1人が救急車を利用したことになる。
- 2 搬送人員については、事故種別では急病882人、一般負傷230人、その他（転院搬送）168人、交通事故69人、労働災害24人、運動競技7人、自損行為4人、加害3人、火災1人であった。  
前年に比べ、急病が50人、その他（転院搬送）が16人、労働災害が8人、一般負傷が2人、運動競技が2人、火災が1人増加し、交通事故が28人、その他（転院搬送以外）が1人減少した。なお、自損行為及び加害は増減なしであった。  
また、傷病程度別では死亡34人、重症134人、中等症764人、軽症456人であった。
- 3 福井県ドクターヘリ要請件数は123件で、出場件数は67件であった。  
事故種別は、急病52件、交通事故9件、一般負傷4件、転院搬送2件であった。  
岐阜県ドクターヘリ要請件数は0件であった。

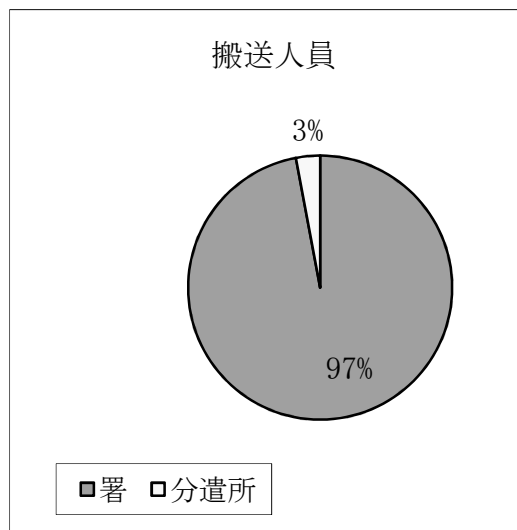
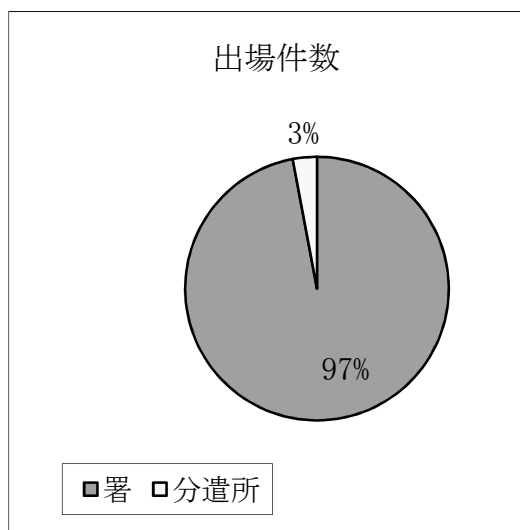
第1表 救急概要 (前年との比較)

区 分		年 別		
		令和5年	令和4年	比較
出 場 件 数		1,487	1,425	62
不 搬 送 (件)		111	101	10
搬 送 人 員 (人)		1,388	1,338	50
搬 送 内 訳	管内病院 (人)	232	240	△ 8
	管外病院 (人)	1,156	1,098	58
居 住 別	管内居住者 (人)	1,294	1,234	60
	管外居住者 (人)	94	104	△ 10
1日の最多出場件数		12	11	1
1日の平均出場件数		4.0	3.9	0.1
1ヶ月の平均出場件数		123	118	5
救急車の利用状況		住民22人に1人	住民23人に1人	

第2表 署所別救急活動集計表

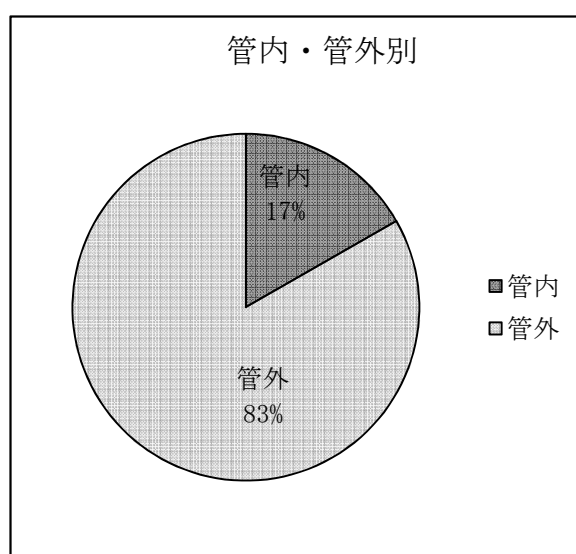
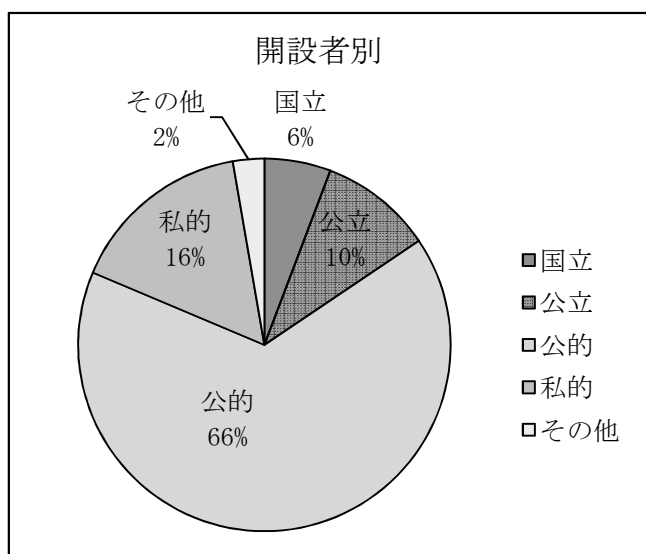
事故種別 区分	計	火災	自然災害	水難	交通事故	労働災害	運動競技	一般負傷	加害	自損行為	急病	その他				
												転院搬送	医師搬送	資材搬送	その他	
計	出場件数	1,487	1		1	69	23	6	248	3	7	954	169			6
	不搬送	111			1	9		1	18		3	72	1			6
	搬送人員	1,388	1			69	24	7	230	3	4	882	168			
署	出場件数	1,443	1		1	54	21	6	237	3	7	948	159			6
	不搬送	106			1	5		1	18		3	71	1			6
	搬送人員	1,347	1			57	21	7	219	3	4	877	158			
分遣所	出場件数	44				15	2		11			6	10			
	不搬送	5				4						1				
	搬送人員	41				12	3		11			5	10			

署所別救急活動状況



第3表 医療機関別搬送人員

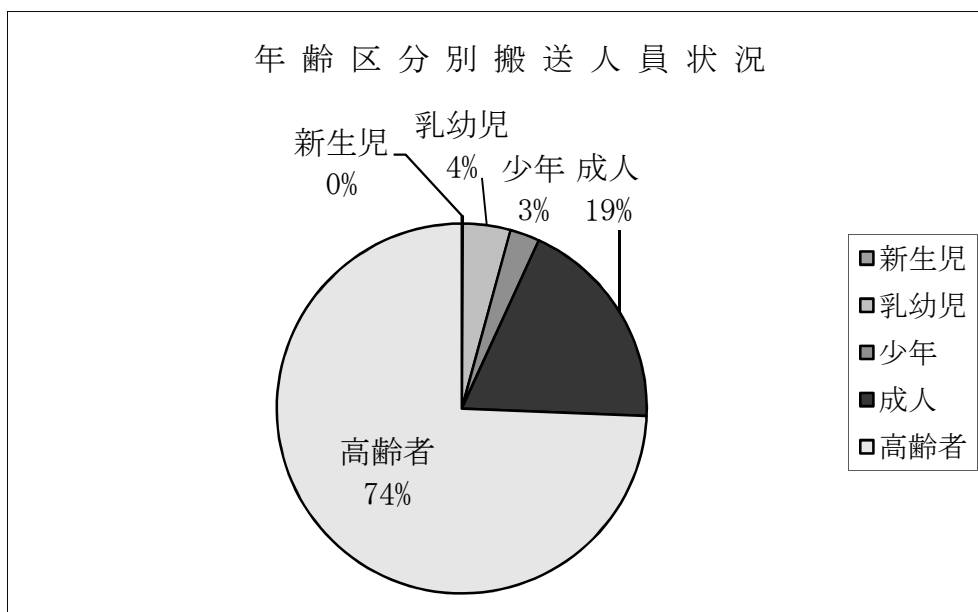
告示 別等	事故種別等 開設者別	計		急病		交通事故		一般負傷		その他		
			うち管外		うち管外		うち管外		うち管外		うち管外	
	合計	1,388	1,156	882	717	69	52	230	192	207	195	
計	国立	80	80	53	53			12	12	15	15	
	公立	136	103	76	61	6	1	18	8	36	33	
	公的	913	913	567	567	41	41	165	165	140	140	
	私的	病院	192	41	143	25	9	5	28	5	12	6
		診療所	29	19	17	11	6	5	5	2	1	1
	計	1,350	1,156	856	717	62	52	228	192	204	195	
救 医 療 機 関 急 関	国立	80	80	53	53			12	12	15	15	
	公立	104	103	62	61	1	1	8	8	33	33	
	公的	913	913	567	567	41	41	165	165	140	140	
	私的	病院	174	39	127	23	9	5	26	5	12	6
		診療所	18	18	10	10	5	5	2	2	1	1
	計	1,289	1,153	819	714	56	52	213	192	201	195	
そ 医 の 療 機 関 の 他 他 関	国立											
	公立	32		14		5		10		3		
	公的											
	私的	病院	18	2	16	2			2			
		診療所	11	1	7	1	1		3			
	計	61	3	37	3	6		15		3		
その の 場 他 所	接骨院等											
	その他	38		26		7		2		3		
	計	38		26		7		2		3		



第4表 年齢区分別搬送人員

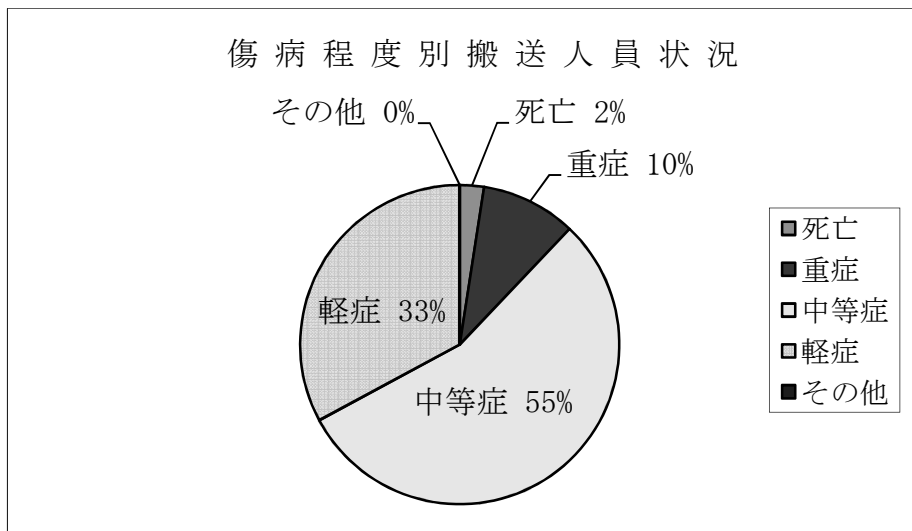
事故種別 年齢 区分別	計	火 災	自然 災害	水 難	交 通 事 故	労 働 災 害	運 動 競 技	一 般 負 傷	加 害	自 損 行 為	急 病	その他			
												転 院 搬 送	医 師 搬 送	資 材 搬 送	そ の 他
計	1,388	1			69	24	7	230	3	4	882	168			
新 生 児	1										1				
乳 幼 児	58				1			7			47	3			
少 年	36				3		6	6			20	1			
成 人	261	1			29	15	1	31	1	2	159	22			
高 齢 者	1,032				36	9		186	2	2	655	142			

※ 新生児 生後28日以内  
 少年 満7歳以上18歳未満  
 高齢者 満65歳以上  
 乳幼児 生後29日以上満7歳未満  
 成人 満18歳以上満65歳未満



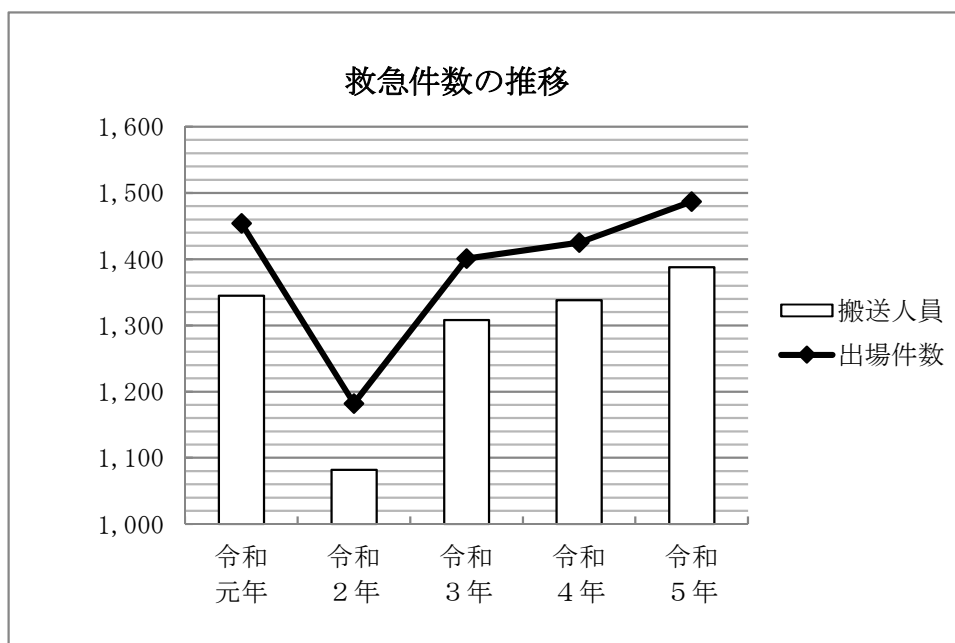
第5表 傷病程度別搬送人員

事故種別 程度別	計	火 災	自 然 災 害	水 難	交 通 事 故	労 働 災 害	運 動 競 技	一 般 負 傷	加 害	自 損 行 為	急 病	その他			
												転 院 搬 送	医 師 搬 送	資 材 搬 送	そ の 他
計	1,388	1			69	24	7	230	3	4	882	168			
死 亡	34				1			3	1	2	27				
重 症	134				5	3		21	1	1	85	18			
中 等 症	764				20	10		104	1		493	136			
軽 症	456	1			43	11	7	102		1	277	14			
そ の 他															



第6表 5ヶ年の救急活動状況

年別	事故種別 区分	計	火災	自然災害	水難	交通事故	労働災害	運動競技	一般負傷	加害	自損行為	急病	その他	
													転院搬送	その他
令和5年	出場件数	1,487	1		1	69	23	6	248	3	7	954	169	6
	搬送人員	1,388	1			69	24	7	230	3	4	882	168	
令和4年	出場件数	1,425			2	92	17	5	239	4	6	903	153	4
	搬送人員	1,338				97	16	5	228	3	4	832	152	1
令和3年	出場件数	1,401	1		2	76	20	9	256	1	9	818	206	3
	搬送人員	1,308	1			78	19	9	237	1	4	751	206	2
令和2年	出場件数	1,182	2		1	84	16	3	220	2	7	668	164	15
	搬送人員	1,082	2		1	83	14	3	197	1	4	609	165	3
令和元年	出場件数	1,454			1	101	17	12	217	4	10	857	234	1
	搬送人員	1,345				102	17	10	205	3	4	770	234	



第7表 ドクターヘリ要請状況

区分	事故種別	計	火災	自然災害	水難	交通事故	労働災害	運動競技	一般負傷	加害	自損行為	急病	その他	
													転院搬送	その他
計	要請件数	123				14		1	9		2	95	2	
	出場件数	67				9			4			52	2	
福井県	要請件数	123				14		1	9		2	95	2	
	出場件数	67				9			4			52	2	
岐阜県	要請件数													
	出場件数													

福井県ドクターヘリ運航開始 令和3年5月24日

岐阜県ドクターヘリ共同運航開始 令和元年5月13日

※出場件数とは、ドクターヘリと救急隊が合流し医師による診療が行われたもの。



## 令和5年中の救助概要

- 1 令和5年中における救助出場件数は23件で、前年と同件数で、救助活動件数は12件で、前年と比べ3件増加した。  
また、救助人員は13人で、前年と比べ4人増加した。
- 2 事故種別では、交通事故が16件で最も多く、その他の事故が4件、機械による事故が2件、水難事故が1件であった。
- 3 傷病程度別は、死亡1人、重症2人、中等症5人、軽症5人であった。

第1表 救助概要 (前年との比較)

年別	種別	計	火 災	交 通 事 故	水 難 事 故	風 水 害 等	機 械 事 故	建 物 事 故	酸 欠 事 故	破 裂 事 故	そ の 他
	件数										
令和 5年	出場件数	23		16	1		2				4
	活動件数	12		7	1		1				3
	救助人員	13		9	1						3
令和 4年	出場件数	23		13	2						8
	活動件数	9		5	1						3
	救助人員	9		5	1						3

第2表 事故種別救助出場状況

種別 区分		計	火	交	水	風	機	建	酸	破	そ
			災	通	難	水	械	物	欠	裂	の
			故	害	事	故	故	故	故	他	
出場件数		23		16	1		2				4
活動件数		12		7	1		1				3
救助人員		13		9	1						3
出場隊員	計	220		161	8		17				34
	救助隊員	82		58	3		4				17
	消防隊員	57		41	1		7				8
	救急隊員	81		62	4		6				9
	消防団員										
出場車両	計	71		51	2		6				12
	救助工作車	20		15	1		1				3
	ポンプ車	2		2							
	指揮車	8		6			1				1
	救急車	27		21	1		2				3
	その他	14		7			2				5
	消防団車両										
傷病程度別	計	13		9	1						3
	死亡	1			1						
	重症	2		2							
	中等症	5		4							1
	軽症	5		3							2
	不搬送										

## 令和5年 火災・救急・救助統計

発行：令和6年1月

編集：大野市消防本部 警防課 通信指令室

〒912-0084 福井県大野市天神町7-14

代表電話番号：0779-66-0119

F A X 番号：0779-65-7939

総務課直通：0779-64-4897

警防課直通：0779-64-4898

予防課直通：0779-64-4899

ホームページ：

<http://www.city.ono.fukui.jp/kurashi/kyukyu-shobou/index.html>